



- I** **Krona Koblenz**, azienda leader in Europa nella produzione di cerniere per porte e soluzioni tecniche per mobili, vetri e porte scorrevoli, presenta in questo catalogo l'intera gamma di prodotti Koblenz, articoli nati da un impegno di ricerca e progettazione che dura da oltre 30 anni e capace di soddisfare qualsiasi necessità.
L'obiettivo di Krona Koblenz è quello di garantire la qualità assoluta dei materiali utilizzati, la perfetta funzionalità di ogni sistema e l'estrema affidabilità nel tempo. Per questi motivi molti dei prodotti Krona Koblenz sono protetti da brevetto internazionale.
- E** **Krona Koblenz**, empresa líder en Europa en la producción de bisagras para puertas y soluciones técnicas para muebles, vidrio y puertas correderas, presenta en este catálogo la gama entera de productos Koblenz, artículos nacidos de un compromiso de investigación y planificación que ha durado más de 30 años y que son capaces de satisfacer cualquier necesidad.
El objetivo de Krona Koblenz es garantizar la absoluta calidad de los materiales utilizados, la perfecta funcionalidad de cada sistema y la fiabilidad extrema a lo largo del tiempo. Por estas razones, muchos de los productos de Krona Koblenz están protegidos por patente internacional.
- F** **Krona Koblenz**, entreprise leader en Europe dans la production et fabrication de charnières de portes, de solutions techniques pour meubles et de coulissants pour portes en verre.
Nous présentons dans ce catalogue la gamme complète de produits Koblenz, articles nés de l'engagement du service technique et recherche et développement qui opère depuis plus de 30 ans et qui a la capacité de répondre et de satisfaire sur tous les projets techniques.
L'objectif de Krona Koblenz est de garantir la qualité absolue des matériaux utilisés, leurs fonctionnalités parfaite pour chaque système demandé et également leurs durabilités dans le temps.
Pour tous ces motifs, de nombreux produits Krona Koblenz sont protégés par des brevets internationaux.



Cerniere - *Bisagras*
Charnières012



Sistemi per porte - *Sistemas para puertas*
Système pour porte050



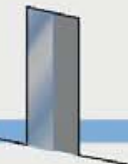
Il sistema rototraslante - *El sistema rototraslante*
Le système pivotant.....126




Sistema scorrevole K Art - *Sistema corredero K Art*
Système coulissant K Art.....146



Sistema scorrevole a vista - *Sistema corredero visible*
Système coulissant à vue188



Sistemi per porte in vetro - *Sistemas para puertas en vidrio*
Système pour porte en verre232



Sistemi per mobili - *Sistemas para muebles*
Système pour porte de meuble254

CERTIFICAZIONI: Tutto quello che devi sapere.

Perchè richiedere un prodotto certificato?

Perchè un prodotto certificato è un'eccellenza! Certificare significa testare un prodotto secondo severi test presso laboratori internazionali e, superati questi test, il prodotto consegue una certificazione attestante la sua piena corrispondenza ai migliori parametri di performance.

Certificazione al fuoco

Essenziale per la realizzazione di tutti quei progetti o installazioni di ambienti ed edifici, soprattutto pubblici, nei quali è richiesto uno standard di sicurezza specifica. Non è infatti possibile partecipare ad appalti pubblici con prodotti sprovvisti di questa certificazione e inoltre prodotti non certificati inibiscono anche le vendite all'estero.

Attenzione:

La certificazione di una cerniera certifica determinate performance a determinate condizioni. Questo significa che una cerniera certificata per una portata di 40kg con l'installazione di 2 cerniere, sarà garantita dalla certificazione solo per una portata di 40kg anche nel caso in cui si decida di installare 3 cerniere per tentare di aumentarne la portata complessiva.



A cosa serve la marcatura CE?

Non è un marchio di "qualità" o di "origine", pertanto non significa "Made in Europa". Il marchio CE indica che il produttore di un determinato prodotto ha dichiarato ufficialmente le prestazioni relative ai requisiti essenziali di sicurezza previsti dalle norme indicate nel regolamento dei prodotti da costruzione.

Nello specifico si parla di: **resistenza meccanica, stabilità dimensionale e di colore, resistenza al fuoco, igiene e salute ambientale, nonché sicurezza applicativa e resistenza alla corrosione.**

Non basta dire "la mia cerniera è certificata"

In tanti affermano di avere dei certificati.

Ma attenzione: c'è molta differenza tra le certificazioni vere o presunte! Per ottenere e mantenere la marcatura CE sulle nostre cerniere è necessaria anche una regolare attestazione di costanza di prestazione, che consiste in audit dei nostri impianti due volte all'anno e in test ripetuti su ogni lotto di produzione.

Quali sono le certificazioni riconosciute?

Se cerchi una cerniera invisibile, pretendi un prodotto conforme alla EAD 020001-01-0405, perchè è l'unica procedura di test valida per cerniere invisibili!

La norma EN1935 non risulta valida infatti per questo tipo di cerniere per porte, ma riguarda solo le cerniere ad asse singolo, che sono un prodotto completamente diverso dalle cerniere multiasse.

Le certificazioni ottenute dalle nostre cerniere:



model
K2460
K5080
K6200
K6300
K6700
K7080
K7120
K7316
K8000
K8060
K8080



model
K2460
K5080
K6200
K6700
K7000
K7080
K7120
K7200
K7316
K8000
K8060
K8080
K8120



model
K2460
K5080
K6200
K7080
K7120
K8080

CERTIFICACIONES: Todo lo que necesita saber.

¿Por qué solicitar un producto certificado?

Porque un producto certificado es una excelencia! Certificación significa probar un producto de acuerdo con pruebas estrictas en laboratorios internacionales y, después de pasar estas pruebas, el producto obtiene una certificación que acredite su correspondencia completa con los mejores parámetros de rendimiento.

Certificación

Esencial para la realización de todos aquellos proyectos o instalaciones de entornos y edificios, especialmente públicos, en los que se requiere un estándar de seguridad específico. No es posible participar en licitaciones públicas con productos sin esta certificación y también los productos no certificados también inhiben las ventas en el extranjero.

Advertencia:

La certificación de una bisagra certifica ciertos desempeños bajo ciertas condiciones. Esto significa que una bisagra certificada para una capacidad de 40 kg con la instalación de 2 bisagras estará garantizada por la certificación solo para una capacidad de 40 kg, incluso si decide instalar 3 bisagras para intentar aumentar la capacidad total.



¿Para qué sirve el mercado CE?

No es una marca de “calidad” u “origen”, por lo tanto, no significa “Hecho en Europa”. La marca CE indica que el fabricante de un producto determinado ha declarado oficialmente el rendimiento relacionado con los requisitos de seguridad esenciales previstos por las normas indicadas en la regulación de productos de construcción.

Específicamente hablamos sobre: **resistencia mecánica, estabilidad dimensional y color, resistencia al fuego, higiene y salud ambiental, así como seguridad en la aplicación y resistencia a la corrosión.**

No es suficiente decir “mi bisagra está certificada”

Muchos dicen que tienen certificados.

Pero cuidado: ¡hay mucha diferencia entre certificaciones verdaderas o supuestas! Para obtener y mantener el mercado CE en nuestras bisagras, también es necesaria una certificación regular de la constancia del rendimiento, que consiste en auditar dos veces al año y en pruebas repetidas en cada lote de producción.

¿Cuáles son las certificaciones reconocidas?

Si busca una bisagra invisible, solicite un producto que cumpla con EAD 020001-01-0405, ¡ya que es el único procedimiento de prueba válido para bisagras invisibles!

De hecho, la norma EN1935 no es válida para este tipo de bisagras de puerta, pero se refiere solo a las bisagras de eje único, que son un producto completamente diferente de las bisagras de ejes múltiples.

Las certificaciones obtenidas de nuestras bisagras:



model
K2460
K5080
K6200
K6300
K6700
K7080
K7120
K7316
K8000
K8060
K8080



model
K2460
K5080
K6200
K6700
K7000
K7080
K7120
K7200
K7316
K8000
K8060
K8080
K8120



model
K2460
K5080
K6200
K7080
K7120
K8080

CERTIFICATION: Tous ce que vous devez savoir.

Pourquoi demander un produit certifié ?

Parce qu'un produit certifié est un produit de qualité. Certifier signifie tester sévèrement un produit auprès de laboratoires internationaux et réussir ces tests. Le produit obtient donc une certification attestant la bonne correspondance de ses caractéristiques de performances demandés.

Certification au feu

Essentielle pour la réalisation de tous les projets ou installations dans des milieux publics sur lesquels elle est obligatoirement demandée. Il est en effet impossible de proposer un produit n'ayant pas de certification sur des adjudications publiques et de meme de réaliser des prescriptions a l'étranger.

Attention:

La certification d'une charnière certifie les performances de celle ci en rapport aux conditions de certification requises. Cel signifie qu'elle sera garantie pour un poids de 40kg par exemple et dans le cas unique en respect de la norme, et non si on décide d'installer 3 charnières au lieu de 2 par exemple pour augmenter le poids a retenir.

CE

A quoi sert la marque CE ?

Ce n'est pas une marque de qualité ou d'origine, donc "Made in Europa" ne signifie pas en Europe. La marque indique que le fabricant (ou le producteur) du dit produit a officiellement déclaré les performances relatives aux qualités essentielles de sureté de celui ci et prévues par les règles indiquées dans le règlement des produits de la construction.

Dans ce cas, nous parlons de **résistance mécanique, de stabilité dimensionnelle, de couleur, de résistance au feu, d'hygiène et santé ainsi que de la sureté de l'application et de la résistance a la corosion.**

Il ne suffit pas de dire que "ma charnière est certifiée"

De nombreuses entreprises affirment avoir des certifications.

Mais attention:il y a une grande différence entre une vrai certification et une certification présumée! Pour obtenir et garder le marquage CE, nos charnières ont une attestation régulière et constante de performance. Pour cela, nos installations sont donc audités deux fois par ans avec la réalisation de tests permanents et répétés sur chaque lot de production.

Quelles sont les certifications reconnues ?

Si vous prenez une charnière invisible, celle ci exige que le produit soit conforme à EAD 020001-01-0405 parceque c'est la seule procédure de test valable pour les charnières invisibles.

La norme EN1935 n'est en effet pas valide pour la gamme de charnières invisibles de portes, mais il concerne uniquement les charnières à axe unique qui constitue un produit totalement différent des charnières a plusieurs axes de rotation.

Les certifications obtenues par nos charnières



model
K2460
K5080
K6200
K6300
K6700
K7080
K7120
K7316
K8000
K8060
K8080



model
K2460
K5080
K6200
K6700
K7000
K7080
K7120
K7200
K7316
K8000
K8060
K8080
K8120



model
K2460
K5080
K6200
K7080
K7120
K8080

Certificazioni Certificaciones Certifications

model **080** PATENTED
Istruzioni di Montaggio - Instrucciones de montaje - Montageanleitung - Assembling Instructions - Instru

80/100 Kg

series **KUBI7**

ETA-11/0477

NOT CONTAIN HAZARDOUS SUBSTANCES

Apertura 0° - Apertura 0° - Öffnung - Opening 0° - Ouverture 0° - Öffnung 0°

Sigillo Jamba Türpfosten Jamba Chambranle Alverkielgen Korobka Oklepnica

Porta - Puerta - Tür - Door Porte - Deur - Дверь - Drzwi

3.5 -2/+3 mm
-2/+3 mm

CERTIFIED

Apertura 180° - Apertura 180°
180°-Öffnung - Opening 180°
Ouverture 180° - Öffnung 180°
Открытие 180° - Öffnung 180°

73 +/- 1

180°

Puerta - Tür - Door
Deur - Drzwi

+/- 1 mm



Regulaciones:
- Verticales ± 3 mm
- Horizontales + 3 / - 2 mm
- Profundidad ± 1 mm

Adjustments:
- Vertical ± 3 mm
- Horizontal + 3 / - 2 mm
- Depth ± 1 mm

Réglages:
- Vertical ± 3 mm
- Horizontal + 3 / - 2 mm
- Profondeur ± 1 mm

Regulbaarheid:
- Verticaal ± 3 mm
- Horizontaal + 3 / - 2 mm
- Diepte ± 1 mm

Регулировки:
- Вертикальная ± 3 мм
- Горизонтальная + 3 / - 2 мм
- В глубину ± 1 мм



Certificazioni
Certificaciones
Certifications



ANSI/UL 10C - Fire Test of Door Assemblies



- ① Certificata e testata al fuoco secondo la normativa europea EN 1634.1. Rapporto di Prova N. 2016.10DC0020/16/B
- ② Certificada y testada al fuego según normativa europea EN 1634.1. Informe de Prueba N° 2016.10DC0020/16/B
- ③ Certifiée et testée à l'épreuve du feu selon la norme européenne EN 1634.1. Rapport d'essai N. 2016.10DC0020/16/B



GOST R
53307 -2009



Test report
N° 19-000802-PR01 - 20/11/2018
UNI EN1191:2012 Windows and doors
Resistance to opening and closing
Internal door with hinges
mod. ATOMIKA K8000
Total door weight: 80kg



Test report
N° 19-000802-PR02 - 20/11/2018
UNI EN1191:2012 Windows and doors
Resistance to opening and closing
Internal door with hinges
mod. ATOMIKA K8060 Slim
Total door weight: 60kg



- ① Certificata e testata al fuoco secondo la normativa europea EN 1634-1:2014. Rapporto di Prova N.RINA0167FR
- ② Certificada y testada al fuego según normativa europea EN 1634-1:2014. Informe de Prueba N.RINA0167FR
- ③ Certifiée et testée à l'épreuve du feu selon la norme européenne EN 1634-1:2014. Rapport d'essai N.RINA0167FR



ANSI/UL 10C - Fire Test of Door Assemblies



CE	Krona Koblenz SpA Via Romero, 1 47853 Coriano	21
0757	ETA-20/0491 DpP/DpP-Nr. 0007A/CPR/2021-04-13	3 7 4 1 1 4 0 11
0757-CPR-220EAD-9000283-3-1	HINGES DO NOT CONTAIN HARMFUL SUBSTANCES	ATOMIKA K8080

https://www.kronakoblenz.com/en/koblenz/concealed-hinges_24689/atomika-karakter-k8080_24678



Product Quality
N° 19-000803-PR01 - 13/08/2018
Multi-axis, concealed hinges
EAD 020001-01-0405
Reg.-N°: 9000283



ANSI/UL 10C - Fire Test of Door Assemblies



ANSI/UL 10C - Fire Test of Door Assemblies



CE	Krona Koblenz SpA Via Romero, 1 47853 Coriano	18
0757	ETA-17/0575 DpP/DpP-Nr. 0007A/CPR/2018-02-01	3 7 4 1 1 4 0 11
0757-CPR-220EAD-9000283-2-2	HINGES DO NOT CONTAIN HARMFUL SUBSTANCES	KUBICA K5080

https://www.kronakoblenz.com/en/koblenz/hinges_24689/kubica-k5080_24682



Product Quality
Multi-axis, concealed hinges
EAD 020001-01-0405
Reg.-N°: 9000283



ANSI/UL 10C - Fire Test of Door Assemblies



- ① Certificata secondo la norma europea EN1935:2002 e EAD 020001-01-0405 : 2017-03 e testata al fuoco secondo la normativa europea EN 1634.1
- ② Certificada según norma europea EN1935:2002 y EAD 020001-01-0405 : 2017-03 y testada al fuego según la normativa europea EN 1634.1
- ③ Certifiée selon la norme européenne EN1935:2002 et EAD 020001-01-0405 : 2017-03 et testée à l'épreuve du feu selon la norme européenne EN 1634.1



series
KUBICA
model
K6200
PATENTED



	Krona Koblenz SpA Via Romero, 1 47853 Coriano	18
0757	ETA-17/0575 Dp/DOP-Nr. 0017A/CPR/2016-02-01	2 7 2 1 1 4 0 7
0757-CPR-229EAD-9000283-2-2	HINGES DO NOT CONTAIN HARMFUL SUBSTANCES	KUBICA K6200

https://www.kronakoblenz.com/en/koblenz/hinges_24689/kubica-k6200_24655



UL LISTED
DOOR HINGE
R27182



ULC LISTED
HINGES
R27182

ANSI/UL 10C - Fire Test of Door Assemblies



30 min.

- ① Certificata secondo la norma europea EN1935:2002 e EAD 020001-01-0405 : 2017-03 e testata al fuoco secondo la normativa europea EN 1634.1
- ② Certificada según norma europea EN1935:2002 y EAD 020001-01-0405 : 2017-03 y testada al fuego según la normativa europea EN 1634.1
- ③ Certifiée selon la norme européenne EN1935:2002 et EAD 020001-01-0405 : 2017-03 et testée à l'épreuve du feu selon la norme européenne EN 1634.1



series
KUBICA
model
K6300
PATENTED



- ① Certificata e testata al fuoco secondo la normativa europea EN 1634.2. Rapporto di Prova N. 1211.0UN0360/11
- ② Certificada y testada al fuego según normativa europea EN 1634.2. Informe de Prueba N° 1211.0UN0360/11
- ③ Certifiée et testée à l'épreuve du feu selon la norme européenne EN 1634.2. Rapport d'essai N. 1211.0UN0360/11



series
KUBICA
model
K6700
PATENTED



UL LISTED
DOOR HINGE
R27182



ULC LISTED
HINGES
R27182

ANSI/UL 10C - Fire Test of Door Assemblies



- ① Certificata e testata al fuoco secondo la normativa europea EN 1634.1. Rapporto di Prova N. 2016.10DC0020/16/A
- ② Certificada y testada al fuego según normativa europea EN 1634.1. Informe de Prueba N° 2016.10DC0020/16/A
- ③ Certifiée et testée à l'épreuve du feu selon la norme européenne EN 1634.1. Rapport d'essai N. 2016.10DC0020/16/A



series
KUBICA
model
K6360 38/45
PATENTED



Test report
ift
ROSENHEIM
UNI EN1191:2012 Windows and doors
Resistance to opening and closing
Internal door with hinges
mod. K6360 38/45
Total door weight: 60kg



series
KUBICA
model
K2460
PATENTED



	Krona Koblenz SpA Via Romero, 1 47853 Coriano	21
0757	ETA-17/0575 Dp/DOP-Nr. 0017A/CPR/2021-05-28	2 7 3 1 1 4* 0 10
0757-CPR-229EAD-9000283-2-3	HINGES DO NOT CONTAIN HARMFUL SUBSTANCES	KUBICA HYBRID K2460

https://www.kronakoblenz.com/en/koblenz/concealed-hinges_24689/kubica-hybrid-k2460_28860



UL LISTED
DOOR HINGE
R27182



ULC LISTED
HINGES
R27182

ANSI/UL 10C - Fire Test of Door Assemblies

UNI EN 1634-1:2018



30 min.



series
KUBICA
model
K2760
PATENTED



Test report
ift
ROSENHEIM
UNI EN1191:2012 Windows and doors
Resistance to opening and closing
Internal door with hinges
mod. K2760
Total door weight: 60kg



series
KUBICA
model
K2780
PATENTED



Product Quality
ift
N° 21-002128-PR01 - 24/03/2022
Multi-axis, concealed hinges
EAD 020001-01-0405
Reg.-N°: 9000283



series
Kombi HYBRID
model
K1019



Test report
ift
ROSENHEIM
N° 20-003402-PR01 - 20/03/2021
UNI EN1191:2012 Windows and doors
Resistance to opening and closing
Internal door with hinges
mod. KOMBI HYBRID K1019
Total door weight: 40kg



ANSI/UL 10C - Fire Test of Door Assemblies



0757	ETA-11/0477 DpP/DpP-Nr. 001TA/CPR/2016-09-07	18
HINGES DO NOT CONTAIN HARMFUL SUBSTANCES		3 7 4 1 1 4 0 11
KUBI7 K7080		

https://www.kronakoblenz.com/en/koblenz/hinges_24689/kubi7-k7080_24686



ANSI/UL 10C - Fire Test of Door Assemblies



- ① Certificata secondo la norma europea EN1935:2002 e EAD 020001-01-0405 : 2017-03 e testata al fuoco secondo la normativa europea EN 1634.1
- ② Certificada según norma europea EN1935:2002 y EAD 020001-01-0405 : 2017-03 y testada al fuego según la normativa europea EN 1634.1
- ③ Certifiée selon la norme européenne EN1935:2002 et EAD 020001-01-0405 : 2017-03 et testée à l'épreuve du feu selon la norme européenne EN 1634.1



0757	ETA-11/0477 DpP/DpP-Nr. 002TA/CPR/2016-06-07	18
HINGES DO NOT CONTAIN HARMFUL SUBSTANCES		4 7 6 1 1 4 1 13
KUBI7 K7120		

https://www.kronakoblenz.com/en/koblenz/hinges_24689/kubi7-k7120_24667



ANSI/UL 10C - Fire Test of Door Assemblies



30 min.



- ① Certificata secondo la norma europea EN1935:2002 e EAD 020001-01-0405 : 2017-03 e testata al fuoco secondo la normativa europea EN 1634.1
- ② Certificada según norma europea EN1935:2002 y EAD 020001-01-0405 : 2017-03 y testada al fuego según la normativa europea EN 1634.1
- ③ Certifiée selon la norme européenne EN1935:2002 et EAD 020001-01-0405 : 2017-03 et testée à l'épreuve du feu selon la norme européenne EN 1634.1



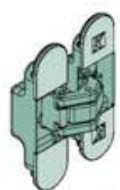
ANSI/UL 10C - Fire Test of Door Assemblies



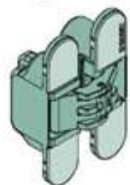
ANSI/UL 10C - Fire Test of Door Assemblies



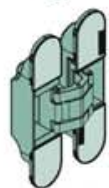
CERNIERE BISAGRAS CHARNIERES



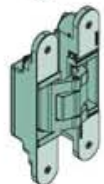
- Ⓛ Serie ATOMIKA per ante a battente
- ⓔ *Serie ATOMIKA para puertas batientes*
- ⓕ Serie ATOMIKA pour portes battantes.....**13**



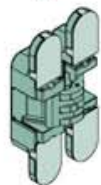
- Ⓛ Serie KUBICA per ante a battente
- ⓔ *Serie KUBICA para puertas batientes*
- ⓕ Serie KUBICA pour portes battantes.....**19**



- Ⓛ Serie KuBi7 per ante a battente
- ⓔ *Serie KuBi7 para puertas batientes*
- ⓕ Serie KUBI7 pour portes battantes**35**



- Ⓛ Serie KROSS8 per ante a battente
- ⓔ *Serie KROSS8 para puertas batientes*
- ⓕ Serie KROSS8 pour portes battantes.....**37**



- Ⓛ Serie Kubikina per mobili
- ⓔ *Serie Kubikina para muebles*
- ⓕ Serie Kubikina pour meubles**47**



Atomika The New Generation Hinge

- ① Cerniera 7 fulcri regolabile su 3 assi
- ② Bisagra 7 pivotes regulable en 3 ejes
- ③ Charnière 7 pivots réglable en 3 dimensions

MODELLO MODEL		Tipo di porta Tipo de puerta Porte	Particolarità Particularidad Caractéristiques	N° ante Hojas Nr de vantaux	Portata Capacidad Portée	Pagina Pagina Page
ATOMIKA K8000	    	Porta a battente Puerta a batientes Porte à battant	Acciaio Acero Acier	1	60 kg	14
ATOMIKA SLIM K8060	   	Porta a battente Puerta a batientes Porte à battant	Acciaio Acero Acier	1	60 kg	15
ATOMIKA KARAKTER K8080	    	Porta a battente Puerta a batientes Porte à battant	Acciaio Acero Acier	1	80/100 kg	16
ATOMIKA KARAKTER K8120	 	Porta a battente Puerta a batientes Porte à battant	Acciaio - Acero - Acier / Stainless Steel AISI 316	1	120 kg	17

MADE IN ITALY



ATOMIKA K8000

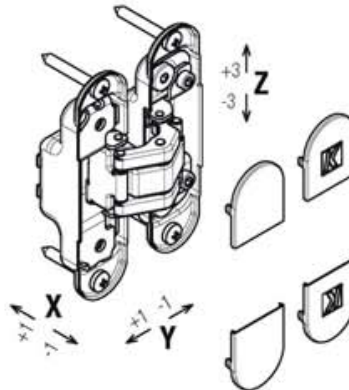
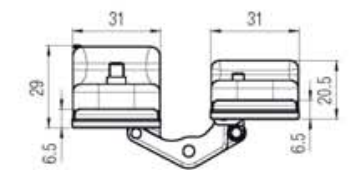
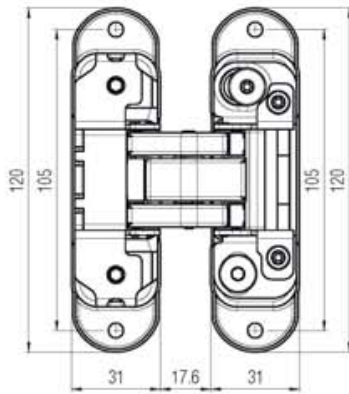
The New Generation Hinge

Patented
Patentado
Breveté

Cerniera a 7 fulcri regolabile su 3 assi
Bisagra 7 pivotes regulable en 3 ejes
Charnière 7 pivots réglable en 3 dimensions



<p>Realizzazione Realización Realisation</p> <p>ACCIAIO ACERO ACIER</p>	<p>Finitura Acabado - Finition</p>	<p>Cerniera centrata Bisagra centrada Charnière centrée</p> <p>min. 38 mm max 45 mm</p>	<p>Regolazioni Regulaciones - Réglages</p>
<p>60 kg (2: cerniere - bisagras - charnières)</p>	<p>180°</p>	<p>Cerniera NON centrata Bisagra NO centrada Charnière NON centrée</p> <p>≥ 38 mm</p>	<p>Viti per fissaggio Tornillos de fijación Vis pour fixation</p>
<p>Test report N° 18-000602-PR01 - 20/11/2018 UNI EN1191:2012 Windows and doors Resistance to opening and closing</p> <p>Internal door with hinges mod. ATOMIKA K8000 Total door weight: 60kg</p>			
<p>DOOR HINGE R27182</p>	<p>HINGES R27182</p>	<p>CLASSIFIED LAFI THE RESISTANCE MATING UNI EN 13012: 2014 30 MINUTES</p>	<p>ГОСТ R 53307 - 2009</p>



K8000		*Ricambi - *Repuestos - *Echanges	Accessori compatibili Accesorios compatibles Accessoires compatibles
<p>Art. K 8000 CL HD Cerniera a 180° cromo lucido Bisagra de 180° cromo brillante Charnière à 180° chromé brillant</p>		<p>Art. K 800 COVER CL 40 pcs Cover cromo lucido Cover cromo brillante Cache chromé brillant</p>	<p>Art. K 800 TASCA Tasca K8000 Caja de fijación K8000 Boîtier de fixation K8000</p>
<p>Art. K 8000 CS HD Cerniera a 180° cromo satinato "F1" Bisagra de 180° cromo satinado "F1" Charnière à 180° chromé satiné "F1"</p>		<p>Art. K 800 COVER CS 40 pcs Cover cromo satinato "F1" Cover niquel satinado "F1" Cache chromé satiné "F1"</p>	<p>Art. K 800 STAFFA Staffa per fissaggio K8000 Pletina para fijación K8000 Plaque de fixation K8000</p>
<p>Art. K 8000 NS HD Cerniera a 180° nichel satinato "F2" Bisagra de 180° niquel satinado "F2" Charnière à 180° nickel satiné "F2"</p>		<p>Art. K 800 COVER NS 40 pcs Cover nichel satinato "F2" Cover niquel satinado "F2" Cache nickel satiné "F2"</p>	<p>Art. K 800 COVER OL CV 40 pcs Cover oro lucido con fissaggio a vite Cover oro brillante con fijación a mediante tornillo Cache or brillant avec fixation par vis</p>
<p>Art. K 8000 OL HD Cerniera a 180° oro lucido Bisagra de 180° oro brillante Charnière à 180° or brillant</p>		<p>Art. K 800 COVER OL 40 pcs Cover oro lucido Cover oro brillante Cache or brillant</p>	<p>Art. K 800 COVER CS CV 40 pcs Cover cromo satinato "F1" con fissaggio a vite Cover cromo satinado "F1" con fijación a mediante tornillo Cache chromé satiné "F1" avec fixation par vis</p>
<p>Art. K 8000 BI HD Cerniera a 180° bianco opaco Bisagra de 180° blanco opaco Charnière à 180° blanc</p>		<p>Art. K 800 COVER BI 40 pcs Cover bianco opaco Cover blanco opaco Cache blanc</p>	<p>Art. K 800 COVER NS CV 40 pcs Cover nichel satinato "F2" con fissaggio a vite Cover niquel satinado "F2" con fijación a mediante tornillo Cache nickel satiné "F2" avec fixation par vis</p>
<p>Art. K 8000 NO HD Cerniera a 180° nero opaco Bisagra de 180° negro opaco Charnière à 180° noir</p>		<p>Art. K 800 COVER NO 40 pcs Cover nero opaco Cover negro opaco Cache noir</p>	
<p>Art. K 8000 BR HD Cerniera a 180° bronzo Bisagra de 180° bronce Charnière à 180° bronze</p>		<p>Art. K 800 COVER BR 40 pcs Cover bronzo Cover bronce Cache bronze</p>	
<p>Art. K 8000 BS HD Cerniera a 180° bronzo spazzolato Bisagra de 180° bronce cepillado Charnière à 180° bronze brossée</p>		<p>Art. K 800 COVER BS 40 pcs Cover bronzo spazzolato Cover bronce cepillado Cache bronze brossée</p>	
<p>Art. K 8000 OTL HD Cerniera a 180° ottone lucido Bisagra de 180° latón pulido Charnière à 180° laiton brillant</p>		<p>Art. K 800 COVER OTL 40 pcs Cover ottone lucido Cover latón pulido Cache laiton brillant</p>	

Testata su porte: spessore 38-45 mm - altezza 2100 mm - larghezza 900 mm - angolo di apertura 0°-90°. Per dimensioni superiori a quelle indicate ed applicazioni con accessori aggiuntivi, chiedere fattibilità a Krona Koblenz.

Testada en puertas: espesor 38-45 mm - altura 2100 mm - ancho 900 mm - ángulo de apertura 0°-90°. Para dimensiones superiores a las indicadas y aplicaciones conjuntas con accesorios, pedir factibilidad a Krona Koblenz.

Testé sur porte: Epaisseur 38-45mm - Hauteur 2100mm - Largeur 900mm - Angle d'ouverture 0°-90°. Pour des dimensions supérieures à celles indiquées et à des applications avec accessoires complémentaires, demander la faisabilité à Krona Koblenz.

*Gli articoli presenti nella tabella "Ricambi" sono ordinabili solo nelle quantità indicate.
*Los artículos presentes en la tabla "Repuestos" se pueden pedir solo en las cantidades indicadas.
*Les accessoires présents dans le tableau "pièces de rechanges" sont vendus seulement dans les quantités indiquées.

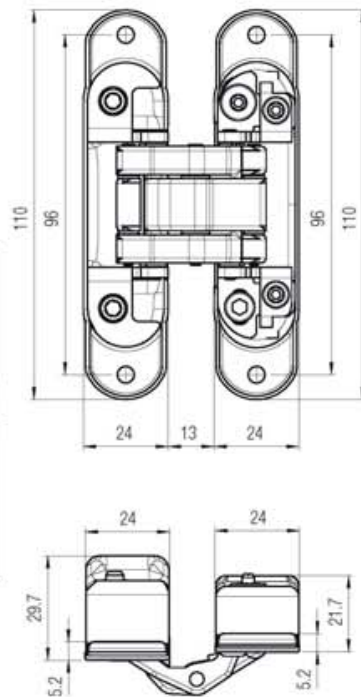
Atomika
PATENTED

Patented
Patentado
Breveté

ATOMIKA SLIM K8060

Cerniera a 7 fulcri regolabile su 3 assi
Bisagra 7 pivotes regulable en 3 ejes
Charnière 7 pivots réglable en 3 dimensions

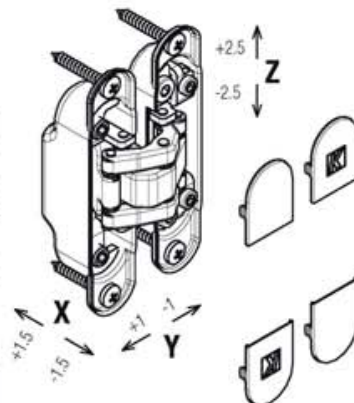
<p>Realizzazione <i>Realización</i> Realisation</p> <p>ACCIAIO ACERO ACIER</p>	<p>Finitura <i>Acabado - Finition</i></p>	<p>min. 32 mm</p>	<p>Regolazioni <i>Regulaciones - Réglages</i></p> <p>3D</p>
<p>60 kg (2. cerniere - bisagras - charnières)</p>	<p>180°</p>	<p>Viti per fissaggio <i>Tornillos de fijación</i> Vis pour fixation</p>	
<p>Test report N° 19-000602-PRO2 - 20/11/2018 UNI EN1191:2012 Windows and doors. Resistance to opening and closing</p> <p>Internal door with hinges mod. ATOMIKA K8060 Slim Total door weight: 60kg</p>	<p>EN 1634-1:2014 N.RINA0167FR</p> <p>30 min.</p>		
<p>DOOR HINGE R27182</p>	<p>HINGES R27182</p>	<p>UNI EN 1634-1:2018</p> <p>45 min.</p>	<p>PRODUCT: ATOMIKA SLIM K8060 TESTED BY</p> <p>TEST REPORT N. 0126\DC\RFM\19_2</p>



K8060		*Ricambi - *Repuestos - *Echanges	Accessori compatibili Accesorios compatibles Accessoires compatibles
<p>Art. K 8060 CL HD Cerniera a 180° cromo lucido <i>Bisagra de 180° cromo brillante</i> Charnière à 180° chromé brillant</p>	<p>Art. K 806 COVER CL 40 pcs Cover cromo lucido <i>Cover cromo brillante</i> Cache chromé brillant</p>	<p>Art. K 806 TASCA Tasca K8060 <i>Caja de fijación K8060</i> Boîtier de fixation K8060</p> <p>Art. K 806 STAFFA Staffa per fissaggio K8060 <i>Pletina para fijación K8060</i> Plaque de fixation K8060</p>	
<p>Art. K 8060 CS HD Cerniera a 180° cromo satinato "F1" <i>Bisagra de 180° cromo satinado "F1"</i> Charnière à 180° chromé satiné "F1"</p>	<p>Art. K 806 COVER CS 40 pcs Cover cromo satinato "F1" <i>Cover cromo satinado "F1"</i> Cache chromé satiné "F1"</p>		
<p>Art. K 8060 NS HD Cerniera a 180° nichel satinato "F2" <i>Bisagra de 180° níquel satinado "F2"</i> Charnière à 180° nickel satiné "F2"</p>	<p>Art. K 806 COVER NS 40 pcs Cover nichel satinato "F2" <i>Cover níquel satinado "F2"</i> Cache nickel satiné "F2"</p>		
<p>Art. K 8060 OL HD Cerniera a 180° oro lucido <i>Bisagra de 180° oro brillante</i> Charnière à 180° or brillant</p>	<p>Art. K 806 COVER OL 40 pcs Cover oro lucido <i>Cover oro brillante</i> Cache or brillant</p>		
<p>Art. K 8060 BI HD Cerniera a 180° bianco opaco <i>Bisagra de 180° blanco opaco</i> Charnière à 180° blanc</p>	<p>Art. K 806 COVER OS 40 pcs Cover oro satinato <i>Cover oro brillante</i> Cache or satiné</p>		
<p>Art. K 8060 NO HD Cerniera a 180° nero opaco <i>Bisagra de 180° negro opaco</i> Charnière à 180° noir</p>	<p>Art. K 806 COVER BI 40 pcs Cover bianco opaco <i>Cover blanco opaco</i> Cache blanc</p>		
<p>Art. K 8060 BR HD Cerniera a 180° bronzo <i>Bisagra de 180° bronce</i> Charnière à 180° bronze</p>	<p>Art. K 806 COVER NO 40 pcs Cover nero opaco <i>Cover negro opaco</i> Cache noir</p>		
<p>Art. K 8060 BS HD Cerniera a 180° bronzo spazzolato <i>Bisagra de 180° bronce cepillado</i> Charnière à 180° bronze brossée</p>	<p>Art. K 806 COVER BR 40 pcs Cover bronzo <i>Cover bronce</i> Cache bronze</p>		
<p>Art. K 8060 OTL HD Cerniera a 180° ottone lucido <i>Bisagra de 180° latón pulido</i> Charnière à 180° laiton brillant</p>	<p>Art. K 806 COVER BS 40 pcs Cover bronzo spazzolato <i>Cover bronce cepillado</i> Cache bronze brossée</p>		
<p>Art. K 8060 OTL HD Cerniera a 180° ottone lucido <i>Bisagra de 180° latón pulido</i> Charnière à 180° laiton brillant</p>	<p>Art. K 806 COVER OTL 40 pcs Cover ottone lucido <i>Cover latón pulido</i> Cache laiton brillant</p>		

*Gli articoli presenti nella tabella "Ricambi" sono ordinabili solo nelle quantità indicate.
*Los artículos presentes en la tabla "Repuestos" se pueden pedir sólo en las cantidades indicadas.
*Les accessoires présents dans le tableau "pièces de rechanges" sont vendus seulement dans les quantités indiquées.

Testata su porte: spessore min. 32 mm - altezza 2100 mm - larghezza 900 mm - angolo di apertura 0°-90°. Per dimensioni superiori a quelle indicate ed applicazioni con accessori aggiuntivi, chiedere fattibilità a Krona Koblentz.
Testado en puertas: espesor min. 32 mm - altura 2100 mm - ancho 900 mm - ángulo de apertura 0°-90°. Para dimensiones superiores a las indicadas y aplicaciones conjuntas con accesorios, pedir factibilidad a Krona Koblentz.
Testé sur porte: épaisseur min. 32mm - Hauteur 2100mm - Largeur 900mm - Angle d'ouverture 0°-90°. Pour des dimensions supérieures à celles indiquées et à des applications avec accessoires complémentaires, demander la faisabilité à Krona Koblentz.



Atomika SLIM
PATENTED

ATOMIKA KARAKTER K8080

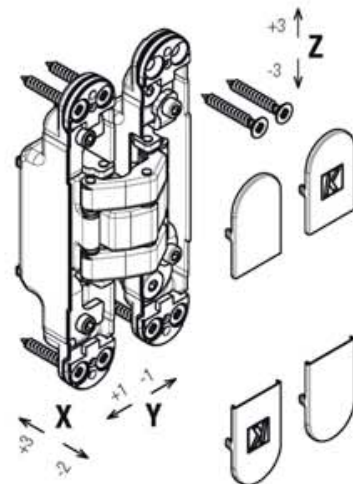
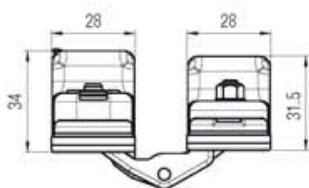
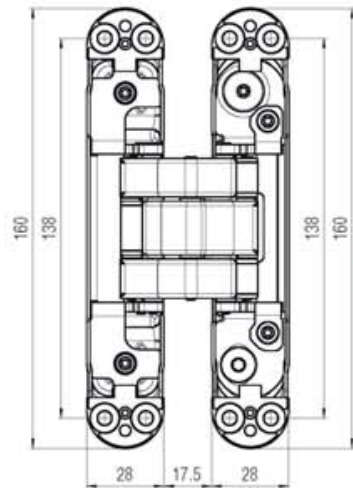
Born to be confident

Patented
Patentado
Breveté

Cerniera a 7 fulcri regolabile su 3 assi
Bisagra 7 pivotes regulable en 3 ejes
Charnière 7 pivots réglable en 3 dimensions



<p>Realizzazione Realización Realisation</p> <p>ACCIAIO ACERO ACIER</p>	<p>Finitura Acabado - Finition</p>	<p>min. 36 mm</p>	<p>Regolazioni Regulaciones - Réglages</p> <p>3D</p>
<p>80 kg (2: cerniere - bisagras - charnières)</p> <p>100 kg (3: cerniere - bisagras - charnières)</p>	<p>180°</p>	<p>✓</p> <p>Viti per fissaggio Tornillos de fijación Vis pour fixation</p>	
<p>Product Quality</p> <p>ift</p> <p>N° 19-000083-PR01 - 18/06/2019 Multi-axis, concealed hinges EAD 020001-01-0405 Reg.-N°: 9000283</p> <p>ZERTIFIZIERT CERTIFIED</p>			
		<p>UNI EN 1634-1:2018</p> <p>60 min.</p>	<p>PRODUCT: ATOMIKA KARAKTER K8080 TESTED BY</p> <p>TEST REPORT N. 0126\DC\RFM119</p>



K8080		*Ricambi - *Repuestos - *Echanges
<p>Art. K 8080 CL Cerniera a 180° cromo lucido Bisagra de 180° cromo brillante Charnière à 180° chromé brillant</p>	<p>Art. K 808 COVER CL 40 pcs Cover cromo lucido Cover cromo brillante Cache chromé brillant</p>	
<p>Art. K 8080 CS Cerniera a 180° cromo satinato "F1" Bisagra de 180° cromo satinado "F1" Charnière à 180° chromé satiné "F1"</p>	<p>Art. K 808 COVER CS 40 pcs Cover cromo satinato "F1" Cover cromo satinado "F1" Cache chromé satiné "F1"</p>	
<p>Art. K 8080 NS Cerniera a 180° nichel satinato "F2" Bisagra de 180° niquel satinado "F2" Charnière à 180° nickel satiné "F2"</p>	<p>Art. K 808 COVER NS 40 pcs Cover nichel satinato "F2" Cover niquel satinado "F2" Cache nickel satiné "F2"</p>	
<p>Art. K 8080 OL Cerniera a 180° oro lucido Bisagra de 180° oro brillante Charnière à 180° or brillant</p>	<p>Art. K 808 COVER OL 40 pcs Cover oro lucido Cover oro brillante Cache or brillant</p>	
<p>Art. K 8080 OS Cerniera a 180° oro satinato Bisagra de 180° oro satinado Charnière à 180° or satiné</p>	<p>Art. K 808 COVER BI 40 pcs Cover bianco opaco Cover blanco opaco Cache blanc</p>	
<p>Art. K 8080 BI Cerniera a 180° bianco opaco Bisagra de 180° blanco opaco Charnière à 180° blanc</p>	<p>Art. K 808 COVER NO 40 pcs Cover nero opaco Cover negro opaco Cache noir</p>	
<p>Art. K 8080 NO Cerniera a 180° nero opaco Bisagra de 180° negro opaco Charnière à 180° noir</p>	<p>Art. K 808 COVER BR 40 pcs Cover bronzo Cover bronce Cache bronze</p>	
<p>Art. K 8080 BR Cerniera a 180° bronzo Bisagra de 180° bronce Charnière à 180° bronze</p>	<p>Art. K 808 COVER BS 40 pcs Cover bronzo spazzolato Cover bronce cepillado Cache bronze brossée</p>	
<p>Art. K 8080 BS Cerniera a 180° bronzo spazzolato Bisagra de 180° bronce cepillado Charnière à 180° bronze brossée</p>	<p>Art. K 808 COVER OTL 40 pcs Cover ottone lucido Cover latón pulido Cache laitón brillant</p>	

EN1634-1:2018
BS476-22:1987

120 min.

Accessori compatibili Accesorios compatibles Accessoires compatibles	
<p>Art. K 508 TASCA Tasca K8080 Caja de fijación K8080 Boîtier de fixation K8080</p>	
<p>Art. K 508 STAFFA Staffa per fissaggio K8080 Pletina para fijación K8080 Plaque de fixation K8080</p>	
<p>Art. K 808 COVER CS CV 40 pcs Cover cromo satinato "F1" con fissaggio a vite Cover cromo satinado "F1" con fijación a mediante tornillo Cache chromé satiné "F1" avec fixation par vis</p>	
<p>Art. K 808 COVER NS CV 40 pcs Cover nichel satinato "F2" con fissaggio a vite Cover niquel satinado "F2" con fijación a mediante tornillo Cache nickel satiné "F2" avec fixation par vis</p>	
<p>Art. K 808 COVER NO CV 40 pcs Cover nero opaco con fissaggio a vite Cover negro opaco con fijación a mediante tornillo Cache noir avec fixation par vis</p>	


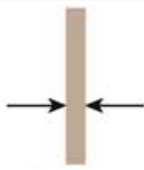







Testata su porte: spessore min. 40 mm - altezza 2100 mm - larghezza 900 mm - angolo di apertura 0°-90°. Per dimensioni superiori a quelle indicate ed applicazioni con accessori aggiuntivi, chiedere fattibilità a Krona Koblentz.
Testada en puertas: espesor min. 40 mm - altura 2100 mm - ancho 900 mm - ángulo de apertura 0°-90°. Para dimensiones superiores a las indicadas y aplicaciones conjuntas con accesorios, pedir factibilidad a Krona Koblentz.
Testé sur porte: Epaisseur min. 40mm - Hauteur 2100mm - Largeur 900mm - Angle d'ouverture 0° - 90°. Pour des dimensions supérieures à celles indiquées et à des applications avec accessoires complémentaires, demander la faisabilité à Krona Koblentz.

Atomika
KARAKTER

Patented
Patentado
Breveté

Born to be confident ATOMIKA KARAKTER K8120

Cerniera a 7 fulcri regolabile su 3 assi
Bisagra 7 pivotes regulable en 3 ejes
Charnière 7 pivots réglable en 3 dimensions

<p>Realizzazione <i>Realización</i> Realisation</p> <p>ACCIAIO - ACERO - ACIER / STAINLESS STEEL AISI 316</p>	<p>Finitura <i>Acabado</i> Finition</p> 	 <p>min. 36 mm</p>	<p>Regolazioni <i>Regulaciones - Réglages</i></p> 
 <p>120 kg (2/3: cerniere - bisagras - charnières)</p>	 <p>180°</p>	 <p>Viti per fissaggio <i>Tornillos de fijación</i> Vis pour fixation</p>	
 <p>DOOR HINGE R27182</p>		 <p>HINGES R27182</p>	



K8120

Art. K 8120 CS
Cerniera a 180° cromo satinato "F1"
Bisagra de 180° cromo satinado "F1"
Charnière à 180° chromé satiné "F1"

***Ricambi - *Repuestos - *Echanges**

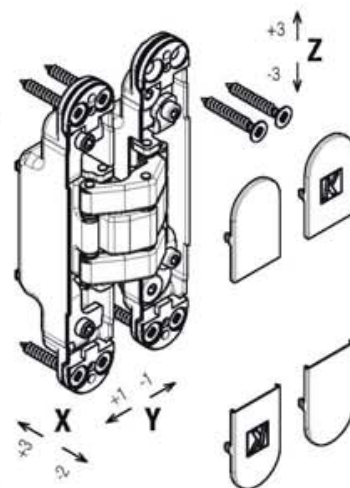
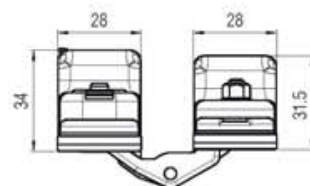
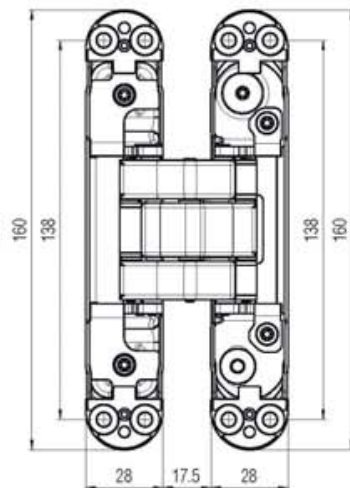
Art. K 808 COVER CS 40 pcs
Cover cromo satinato "F1"
Cover cromo satinado "F1"
Cache chromé satiné "F1"

**Accessori compatibili
Accesorios compatibles
Accessoires compatibles**

Art. K 508 TASCA
Tasca K8080
Caja de fijación K8080
Boîtier de fixation K8080

Art. K 508 STAFFA
Staffa per fissaggio K8080
Pletina para fijación K8080
Plaque de fixation K8080

Art. K 808 COVER CS CV 40 pcs
Cover cromo satinato "F1" con fissaggio a vite
Cover cromo satinado "F1"
con fijación a mediante tornillo
Cache chromé satiné "F1" avec fixation par vis



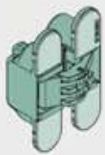
*Gli articoli presenti nella tabella "Ricambi" sono ordinabili **solo** nelle quantità indicate.

*Los artículos presentes en la tabla "Repuestos" se pueden pedir **sólo** en las cantidades indicadas.

*Les accessoires présents dans le tableau "pièces de rechanges" sont vendus **seulement** dans les quantités indiquées.

Testata su porte: spessore min. 40 mm - altezza 2100 mm - larghezza 900 mm - angolo di apertura 0°-90°. Per dimensioni superiori a quelle indicate ed applicazioni con accessori aggiuntivi, chiedere fattibilità a Krona Koblenz.
Testada en puertas: espesor min. 40 mm - altura 2100 mm - ancho 900 mm - ángulo de apertura 0°-90°. Para dimensiones superiores a las indicadas y aplicaciones con accesorios, pedir factibilidad a Krona Koblenz.
Testé sur porte: épaisseur min. 40mm - Hauteur 2100mm - Largeur 900mm - Angle d'ouverture 0°-90°. Pour des dimensions supérieures à celles indiquées et à des applications avec accessoires complémentaires, demander la faisabilité à Krona Koblenz.

Atomika
KARAKTER
PATENTED



KUBICA

- Ⓛ Cerniera 5 fulcri regolabile su 3 assi
- ⓔ Bisagra 5 pivotes regulable en 3 ejes
- ⓕ Charnière 5 pivots réglable en 3 dimensions

MODELLO MODEL		Tipo di porta Tipo de puerta Porte	Particolarità Particularidad Caractéristiques	N° ante Hojas Nr de vantaux	Portata Capacidad Portée	Pagina Pagina Page
KOMBI HYBRID K1019		Porta a battente Puerta a batientes Porte à battant	Acciaio/POM C/Zama Acero/POM C/Zamak Acier/POM C/Zamak	1	40 kg	20
KOMBI HYBRID K1060		Porta a battente Puerta a batientes Porte à battant	Acciaio/Zama Acero/Zamak Acier/Zamak	1	60 kg	21
K6360 / 38		Porta a battente Puerta a batientes Porte à battant	Acciaio/Zama Acero/Zamak Acier/Zamak	1	60 kg	22
K6360 / 45		Porta a battente Puerta a batientes Porte à battant	Acciaio/Zama Acero/Zamak Acier/Zamak	1	60 kg	23
K2760		Porta a battente Puerta a batientes Porte à battant	Acciaio/Zama Acero/Zamak Acier/Zamak	1	60 kg	24
K2780		Porta a battente Puerta a batientes Porte à battant	Acciaio/Zama/Alluminio Acero/Zamak/Aluminio Acier/Zamak/Aluminium	1	60 kg	25
K2460		Porta a battente Puerta a batientes Porte à battant	Acciaio/Zama Acero/Zamak Acier/Zamak	1	80 kg	26
K5080		Porta a battente Puerta a batientes Porte à battant	Zama Zamak Zamak	1	80 kg	27
K6200		Porta a battente Puerta a batientes Porte à battant	Zama Zamak Zamak	1	45/60 kg	28
K6300		Porta a battente Puerta a batientes Porte à battant	Zama Zamak Zamak	1	60 kg	29
K6700		Porta a battente Puerta a batientes Porte à battant	Zama Zamak Zamak	1	50/70 kg	30
KUBICA 27 K2700		Porta a battente Puerta a batientes Porte à battant	Zama Zamak Zamak	1	60 kg	31
KUBIKUADRA K3000		Porta a battente Puerta a batientes Porte à battant	Zama Zamak Zamak	1	45/60 kg	32
KUBICENTER K6400		Porta a battente Puerta a batientes Porte à battant	Zama Zamak Zamak	1	30/45 kg	33



KOMBI HYBRID K1019

The New Generation Hinge HYBRID

Cerniera a 5 fulcri regolabile su 3 assi
 Bisagra 5 pivotes regulable en 3 ejes
 Charnière 5 pivots réglable en 3 dimensions



HYBRID
 Realizzazione
 Realización - Realisation
ACCIAIO/POM C/ZAMA
ACERO/POM C/ZAMAK
ACIER/POM C/ZAMAK

Finitura
 Acabado - Finition

min. 32 mm

Regolazioni
 Regulaciones - Réglages

40 kg
 (2 cerniere - bisagras - charnières)

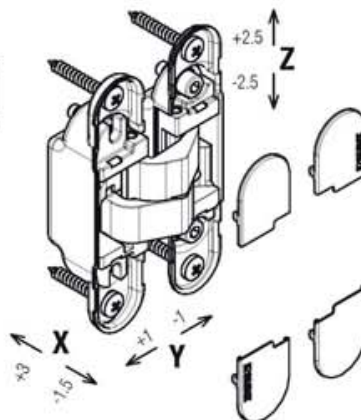
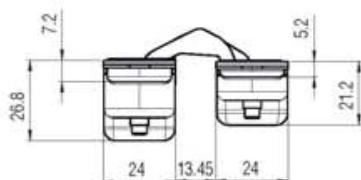
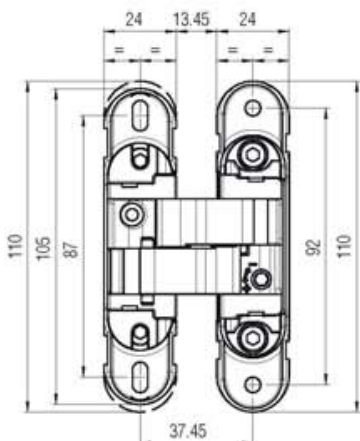
180°

Viti per fissaggio
 Tornillos de fijación
 Vis pour fixation

Test report

N° 20-093402-PR01 - 20/03/2021
 UNI EN1191:2012 Windows and doors
 Resistance to opening and closing

Internal door with hinges
 mod. KOMBI HYBRID K1019
 Total door weight: 40kg



KOMBI HYBRID

Art. K 1019 CS
 Cerniera a 180° cromo satinato "F1"
 Bisagra de 180° cromo satinado "F1"
 Charnière à 180° chromé satiné "F1"

Art. K 1019 BR
 Cerniera a 180° bronzo
 Bisagra de 180° bronce
 Charnière à 180° bronze

Art. K 1019 NS
 Cerniera a 180° nichel satinato "F2"
 Bisagra de 180° níquel satinado "F2"
 Charnière à 180° nickel satiné "F2"

Art. K 1019 CL
 Cerniera a 180° cromo lucido
 Bisagra de 180° cromo brillante
 Charnière à 180° chromé brillant

Art. K 1019 BI
 Cerniera a 180° bianca
 Bisagra de 180° blanco
 Charnière à 180° blanc

Art. K 1019 OL
 Cerniera a 180° oro lucido
 Bisagra de 180° oro brillante
 Charnière à 180° or brillant

Art. K 1019 NO
 Cerniera a 180° nera
 Bisagra de 180° negra
 Charnière à 180° noir

Art. K 1019 OS
 Cerniera a 180° oro satinato
 Bisagra de 180° oro satinado
 Charnière à 180° or satiné

*Ricambi - *Repuestos - *Echanges

Art. K 1019 COVER CL Cover cromo lucido Cover cromo brillante Cache chromé brillant	120 pcs	Art. K 1019 COVER BR Cover bronzo Cover bronce Cache chromé brillant	120 pcs
Art. K 1019 COVER CS Cover cromo satinato "F1" Cover cromo satinado "F1" Cache chromé satiné "F1"	120 pcs	Art. K 1019 COVER BI Cover bianco RAL 9016 Cover blanco RAL 9016 Cache blanc RAL 9016	120 pcs
Art. K 1019 COVER NS Cover nichel satinato "F2" Cover níquel satinado "F2" Cache nickel satiné "F2"	120 pcs	Art. K 1019 COVER NO Cover nera Cover negra Cache noir	120 pcs
Art. K 1019 COVER OL Cover oro lucido Cover oro brillante Cache or brillant	120 pcs		
Art. K 1019 COVER OS Cover oro satinato Cover oro satinado Cache or satiné	120 pcs		

*Gli articoli presenti nella tabella "Ricambi" sono ordinabili **solo** nelle quantità indicate.

*Los artículos presentes en la tabla "Repuestos" se pueden pedir **sólo** en las cantidades indicadas.

*Les accessoires présents dans le tableau "pièces de rechanges" sont vendus **seulement** dans les quantités indiquées.

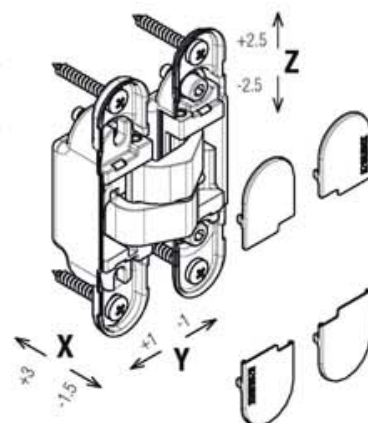
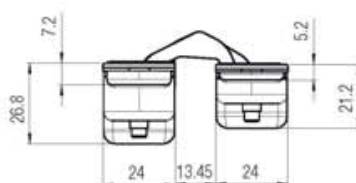
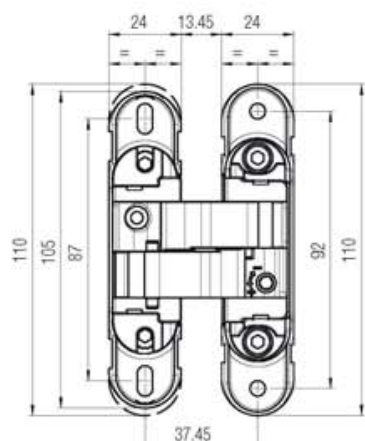
Testata su porte: spessore min. 32 mm - altezza 2100 mm - larghezza 900 mm - angolo di apertura 0°-90°. Per dimensioni superiori a quelle indicate ed applicazioni con accessori aggiuntivi, chiedere fattibilità a Krona Koblenz.

Testada en puertas: espesor mín. 32 mm - altura 2100 mm - ancho 900 mm - ángulo de apertura 0°-90°. Para dimensiones superiores a las indicadas y aplicaciones con accesorios, pedir factibilidad a Krona Koblenz.

Testé sur porte: Épaisseur min. 32mm - Hauteur 2100mm - Largeur 900mm - Angle d'ouverture 0°-90°. Pour des dimensions supérieures à celles indiquées et à des applications avec accessoires complémentaires, demander la faisabilité à Krona Koblenz.

Cerniera a 5 fulcri regolabile su 3 assi
 Bisagra 5 pivotes regulable en 3 ejes
 Charnière 5 pivots réglable en 3 dimensions

<p>HYBRID Realizzazione <i>Realización - Realisation</i></p> <p>ACCIAIO/ZAMA ACERO/ZAMAK ACIER/ZAMAK</p>	<p>Finitura <i>Acabado - Finition</i></p>	<p>min. 32 mm</p>	<p>Regolazioni <i>Regulaciones - Réglages</i></p> <p>3D</p>
<p>60 kg (2: cerniere - bisagras - charnières)</p>	<p>180°</p>	<p>Viti per fissaggio <i>Tornillos de fijación</i> Vis pour fixation</p>	<p>Full HD</p>



*Gli articoli presenti nella tabella "Ricambi" sono ordinabili **solo** nelle quantità indicate.
 *Los artículos presentes en la tabla "Repuestos" se pueden pedir **sólo** en las cantidades indicadas.
 *Les accessoires présents dans le tableau "pièces de rechanges" sont vendus **seulement** dans les quantités indiquées.

Testata su porte: spessore min. 32 mm - altezza 2100 mm - larghezza 900 mm - angolo di apertura 0°-90°. Per dimensioni superiori a quelle indicate ed applicazioni con accessori aggiuntivi, chiedere fattibilità a Krona Koblenz.

Testada en puertas: espesor min. 32 mm - altura 2100 mm - ancho 900 mm - ángulo de apertura 0°-90°. Para dimensiones superiores a las indicadas y aplicaciones conjuntas con accesorios, pedir factibilidad a Krona Koblenz.

Testé sur porte: Epaisseur min. 32mm - Hauteur 2100mm - Largeur 900mm - Angle d'ouverture 0° - 90°. Pour des dimensions supérieures à celles indiquées et à des applications avec accessoires complémentaires, demander la faisabilité à Krona Koblenz.

KOMBI HYBRID		*Ricambi - *Repuestos - *Echanges
Art. K 1060 CS Cerniera a 180° cromo satinato "F1" Bisagra de 180° cromo satinado "F1" Charnière à 180° chromé satiné "F1"		Art. K 1019 COVER CS Cover cromo satinato "F1" Cover cromo satinado "F1" Cache chromé satiné "F1" 120 pcs
Art. K 1060 NS Cerniera a 180° nichel satinato "F2" Bisagra de 180° níquel satinado "F2" Charnière à 180° nickel satiné "F2"		Art. K 1019 COVER NS Cover nichel satinato "F2" Cover níquel satinado "F2" Cache nickel satiné "F2" 120 pcs
Art. K 1060 BI Cerniera a 180° bianca Bisagra de 180° blanco Charnière à 180° blanc		Art. K 1019 COVER BI Cover bianco RAL 9016 Cover blanco RAL 9016 Cache blanc RAL 9016 120 pcs
Art. K 1060 NO Cerniera a 180° nera Bisagra de 180° negra Charnière à 180° noir		Art. K 1019 COVER NO Cover nera Cover negra Cache noir 120 pcs

KUBICA K6360 / 38

The New Generation Hinge

HYBRID

Patented
Patentado
Breveté

Cerniera a 5 fulcri regolabile su 3 assi
Bisagra 5 pivotes regulable en 3 ejes
Charnière 5 pivots réglable en 3 dimensions



HYBRID
Realizzazione
Realización - Realisation
**ACCIAIO/ZAMA
ACERO/ZAMAK
ACIER/ZAMAK**

Finitura
Acabado
Finition
[Color swatches]

min. 38 mm

Regolazioni
Regulaciones - Réglages
3D
[3D coordinate system diagram]

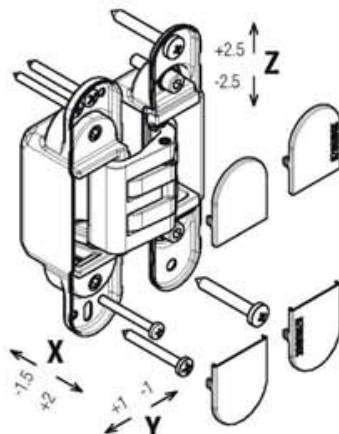
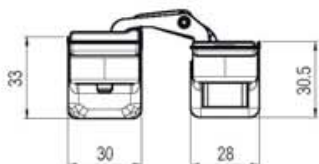
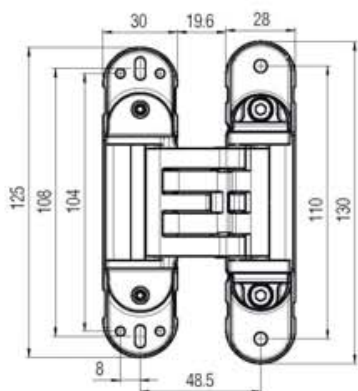
60 kg
(2 cerniere - bisagras - charnières)

8
180°

✓
Viti per fissaggio
Tornillos de fijación
Vis pour fixation

Full HD
[Full HD logo]

ift
ROSENHEIM
Test report
UNI EN1191:2012 Windows and doors
Resistance to opening and closing
Internal door with hinges
mod. K6360 38/45
Total door weight: 60kg



K6360 / 38

Art. K 6360 38 CS
Cerniera a 180° cromo satinato "F1"
Bisagra de 180° cromo satinado "F1"
Charnière à 180° chromé satiné "F1"

Art. K 6360 38 BR
Cerniera a 180° bronzo
Bisagra de 180° bronce
Charnière à 180° bronze

Art. K 6360 38 NS
Cerniera a 180° nichel satinato "F2"
Bisagra de 180° níquel satinado "F2"
Charnière à 180° nickel satiné "F2"

Art. K 6360 38 CL
Cerniera a 180° cromo lucido
Bisagra de 180° cromo brillante
Charnière à 180° chromé brillant

Art. K 6360 38 BI
Cerniera a 180° bianca
Bisagra de 180° blanco
Charnière à 180° blanc

Art. K 6360 38 OL
Cerniera a 180° oro lucido
Bisagra de 180° oro brillante
Charnière à 180° or brillant

Art. K 6360 38 NR
Cerniera a 180° nera
Bisagra de 180° negra
Charnière à 180° noir

Art. K 6360 38 OTL
Cerniera a 180° ottone lucido
Bisagra de 180° latón pulido
Charnière à 180° laiton brillant

*Ricambi - *Repuestos - *Echanges

Art. K 63 38 COVER CS 40 pcs
Cover cromo satinato "F1"
Cover cromo satinado "F1"
Cache chromé satiné "F1"

Art. K 63 38 COVER NS 40 pcs
Cover nichel satinato "F2"
Cover níquel satinado "F2"
Cache nickel satiné "F2"

Art. K 63 38 COVER BI 40 pcs
Cover bianco RAL 9016
Cover blanco RAL 9016
Cache blanc RAL 9016

Art. K 63 38 COVER NR 40 pcs
Cover nero RAL 9005
Cover negro RAL 9005
Cache noir RAL 9005

Art. K 63 38 COVER BR 40 pcs
Cover bronzo
Cover bronce
Cache bronze

*Gli articoli presenti nella tabella "Ricambi" sono ordinabili solo nelle quantità indicate.

*Los artículos presentes en la tabla "Repuestos" se pueden pedir sólo en las cantidades indicadas.

*Les accessoires présents dans le tableau "pièces de rechanges" sont vendus seulement dans les quantités indiquées.

Testata su porte: spessore min. 38 mm - altezza 2100 mm - larghezza 900 mm - angolo di apertura 0°-90°. Per dimensioni superiori a quelle indicate ed applicazioni con accessori aggiuntivi, chiedere fattibilità a Krona Koblenz.
Testada en puertas: espesor mín. 38 mm - altura 2100 mm - ancho 900 mm - ángulo de apertura 0°-90°. Para dimensiones superiores a las indicadas y aplicaciones conjuntas con accesorios, pedir factibilidad a Krona Koblenz.
Testé sur porte: épaisseur min. 38mm - Hauteur 2100mm - Largeur 900mm - Angle d'ouverture 0°-90°. Pour des dimensions supérieures à celles indiquées et à des applications avec accessoires complémentaires, demander la faisabilité à Krona Koblenz.

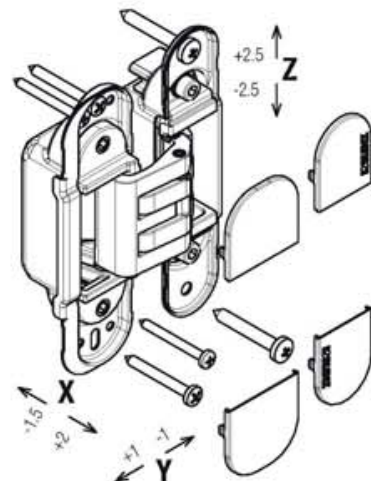
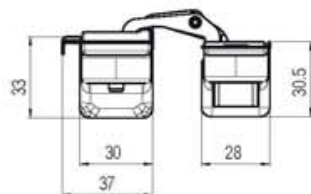
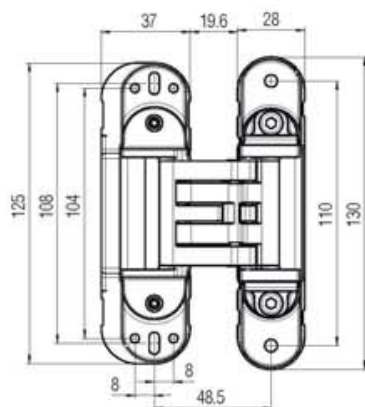
Patented
Patentado
Breveté

HYBRID The New Generation Hinge

KUBICA K6360 / 45

Cerniera a 5 fulcri regolabile su 3 assi
Bisagra 5 pivotes regulable en 3 ejes
Charnière 5 pivots réglable en 3 dimensions

<p>HYBRID Realizzazione Realización - Realisation</p> <p>ACCIAIO/ZAMA ACERO/ZAMAK ACIER/ZAMAK</p>	<p>Finitura Acabado Finition</p>	<p>min. 45 mm</p>	<p>Regolazioni Regulaciones - Réglages</p>
<p>60 kg (2: cerniere - bisagras - charnières)</p>	<p>180°</p>	<p>Viti per fissaggio Tornillos de fijación Vis pour fixation</p>	
<p>Test report UNI EN1191:2012 Windows and doors Resistance to opening and closing</p> <p>Internal door with hinges mod. K6360 38/45 Total door weight: 60kg</p>			



*Gli articoli presenti nella tabella "Ricambi" sono ordinabili **solo** nelle quantità indicate.
*Los artículos presentes en la tabla "Repuestos" se pueden pedir **sólo** en las cantidades indicadas.
*Les accessoires présents dans le tableau "pièces de rechanges" sont vendus **seulement** dans les quantités indiquées.

K6360 / 45		*Ricambi - *Repuestos - *Echanges
<p>Art. K 6360 45 CS Cerniera a 180° cromo satinato "F1" Bisagra de 180° cromo satinado "F1" Charnière à 180° chromé satiné "F1"</p>	<p>Art. K 6360 45 BR Cerniera a 180° bronzo Bisagra de 180° bronce Charnière à 180° chromé bronze</p>	<p>Art. K 63 45 COVER CS 40 pcs Cover cromo satinato "F1" Cover cromo satinado "F1" Cache chromé satiné "F1"</p>
<p>Art. K 6360 45 NS Cerniera a 180° nichel satinato "F2" Bisagra de 180° níquel satinado "F2" Charnière à 180° nickel satiné "F2"</p>	<p>Art. K 6360 45 CL Cerniera a 180° cromo lucido Bisagra de 180° cromo brillante Charnière à 180° chromé brillant</p>	<p>Art. K 63 45 COVER NS 40 pcs Cover nichel satinato "F2" Cover níquel satinado "F2" Cache nickel satiné "F2"</p>
<p>Art. K 6360 45 BI Cerniera a 180° bianca Bisagra de 180° blanco Charnière à 180° blanc</p>	<p>Art. K 6360 45 OL Cerniera a 180° oro lucido Bisagra de 180° oro brillante Charnière à 180° or brillant</p>	<p>Art. K 63 45 COVER BI 40 pcs Cover bianco RAL 9016 Cover blanco RAL 9016 Cache blanc RAL 9016</p>
<p>Art. K 6360 45 NR Cerniera a 180° nera Bisagra de 180° negra Charnière à 180° noir</p>	<p>Art. K 6360 45 OTL Cerniera a 180° ottone lucido Bisagra de 180° latón pulido Charnière à 180° laiton brillant</p>	<p>Art. K 63 45 COVER NR 40 pcs Cover nero RAL 9005 Cover negro RAL 9005 Cache noir RAL 9005</p>
		<p>Art. K 63 45 COVER BR 40 pcs Cover bronzo Cover bronce Cache bronze</p>

Testata su porte: spessore min. 45 mm - altezza 2100 mm - larghezza 900 mm - angolo di apertura 0°-90°. Per dimensioni superiori a quelle indicate ed applicazioni con accessori aggiuntivi, chiedere fattibilità a Krona Koblerz.
Testada en puertas: espesor mín. 45 mm - altura 2100 mm - ancho 900 mm - ángulo de apertura 0°-90°. Para dimensiones superiores a las indicadas y aplicaciones conjuntas con accesorios, pedir factibilidad a Krona Koblerz.
Testé sur porte: Epaisseur min. 45mm - Hauteur 2100mm - Largeur 900mm - Angle d'ouverture 0° - 90°. Pour des dimensions supérieures à celles indiquées et à des applications avec accessoires complémentaires, demander la faisabilité à Krona Koblerz.

KUBICA K2760 The New Generation Hinge

HYBRID

Patented
Patentado
Breveté

Cerniera a 5 fulcri regolabile su 3 assi
Bisagra 5 pivotes regulable en 3 ejes
Charnière 5 pivots réglable en 3 dimensions



HYBRID
Realizzazione
Realización - Realisation
**ACCIAIO/ZAMA
ACERO/ZAMAK
ACIER/ZAMAK**

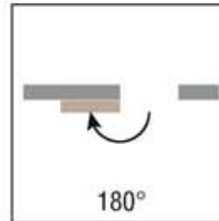


Cerniera centrata
Bisagra centrada
Charnière centrée

min. 35 mm
max 45 mm



60 kg
(2 cerniere - bisagras - charnières)



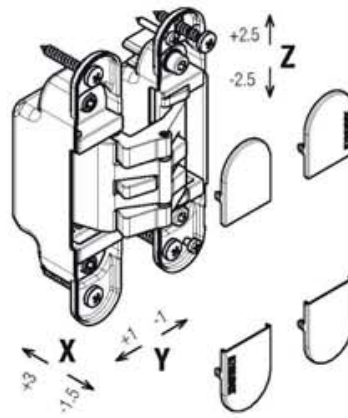
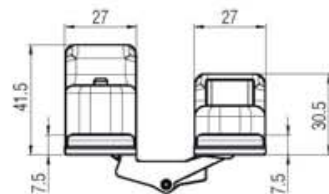
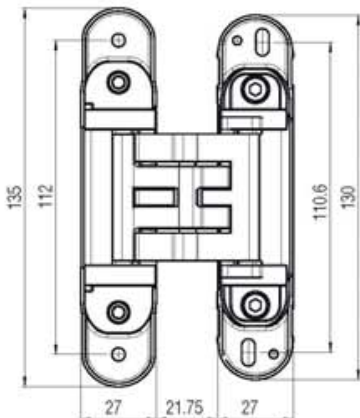
Cerniera NON centrata
Bisagra NO centrada
Charnière NON centrée

≥ 35 mm

Viti per fissaggio
Tornillos de fijación
Vis pour fixation



Test report
ift
ROSENHEIM
UNI EN1191:2012 Windows and doors
Resistance to opening and closing
Internal door with hinges
mod. K2760
Total door weight: 60kg



K2760

Art. K 2760 CL
Cerniera a 180° cromo lucido
Bisagra de 180° cromo brillante
Charnière à 180° chromé brillant

Art. K 2760 CS
Cerniera a 180° cromo satinato "F1"
Bisagra de 180° cromo satinado "F1"
Charnière à 180° chromé satiné "F1"

Art. K 2760 NS
Cerniera a 180° nichel satinato "F2"
Bisagra de 180° níquel satinado "F2"
Charnière à 180° nickel satiné "F2"

Art. K 2760 BI
Cerniera a 180° bianca
Bisagra de 180° blanco
Charnière à 180° blanc

Art. K 2760 NO
Cerniera a 180° nera
Bisagra de 180° negra
Charnière à 180° noir

Art. K 2760 OL
Cerniera a 180° oro lucido
Bisagra de 180° oro brillante
Charnière à 180° or brillant

Art. K 2760 BR
Cerniera a 180° bronzo
Bisagra de 180° bronce
Charnière à 180° bronze

Art. K 2760 BS
Cerniera a 180° bronzo spazzolato
Bisagra de 180° bronce cepillado
Charnière à 180° bronze brossée

Art. K 2760 OTL
Cerniera a 180° ottone lucido
Bisagra de 180° latón pulido
Charnière à 180° laiton brillant

***Ricambi - *Repuestos - *Echanges**

Art. K 2760 COVER CS 40 pcs
Cover cromo satinato "F1"
Cover cromo satinado "F1"
Cache chromé satiné "F1"

Art. K 2760 COVER NS 40 pcs
Cover nichel satinato "F2"
Cover níquel satinado "F2"
Cache nickel satiné "F2"

Art. K 2760 COVER OL 40 pcs
Cover oro lucido
Cover oro brillante
Cache or brillant

Art. K 2760 COVER NO 40 pcs
Cover nero RAL 9005
Cover negro RAL 9005
Cache noir RAL 9005

Art. K 2760 COVER BI 40 pcs
Cover bianco RAL 9016
Cover blanco RAL 9016
Cache blanc RAL 9016

Art. K 2760 COVER BR 40 pcs
Cover bronzo
Cover bronce
Cache bronze

*Gli articoli presenti nella tabella "Ricambi" sono ordinabili **solo** nelle quantità indicate.
"Los artículos presentes en la tabla "Repuestos" se pueden pedir sólo en las cantidades indicadas.

*Les accessoires présents dans le tableau "pièces de rechanges" sont vendus **seulement** dans les quantités indiquées.

Testata su porte: spessore 35-45 mm - altezza 2100 mm - larghezza 900 mm - angolo di apertura 0°-90°. Per dimensioni superiori a quelle indicate ed applicazioni con accessori aggiuntivi, chiedere fattibilità a Krona Koblenz.
Testada en puertas: espesor 35-45 mm - altura 2100 mm - ancho 900 mm - ángulo de apertura 0°-90°. Para dimensiones superiores a las indicadas y aplicaciones conjuntas con accesorios, pedir factibilidad a Krona Koblenz.
Testé sur porte: Epaisseur 35-45mm - Hauteur 2100mm - Largeur 900mm - Angle d'ouverture 0°-90°. Pour des dimensions supérieures à celles indiquées et à des applications avec accessoires complémentaires, demander la faisabilité à Krona Koblenz.

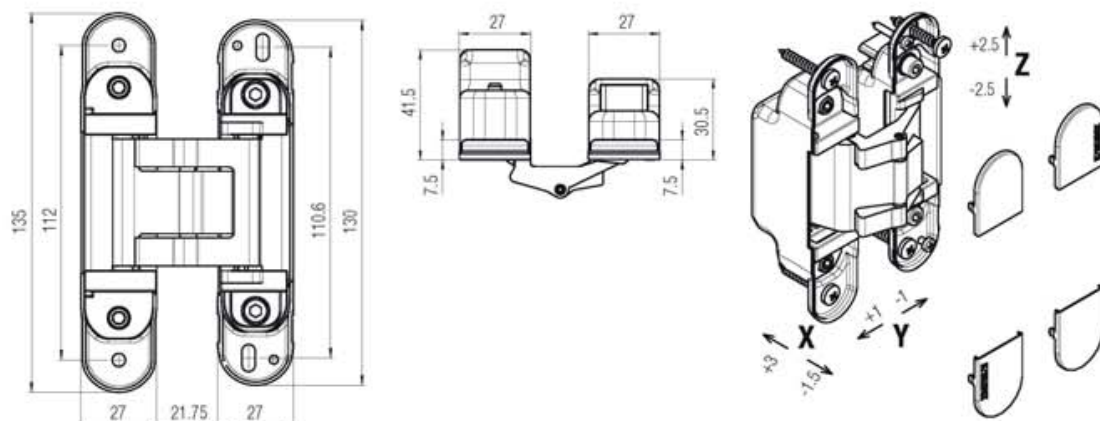
Patented
Patentado
Breveté

HYBRID

The New Generation Hinge KUBICA K2780

Cerniera a 5 fulcri regolabile su 3 assi
Bisagra 5 pivotes regulable en 3 ejes
Charnière 5 pivots réglable en 3 dimensions

<p>HYBRID</p> <p>Realizzazione Realización - Realisation</p> <p>ACCIAIO/ZAMA/ALLUMINIO ACERO/ZAMAK/ALUMINIO ACIER/ZAMAK/ALUMINIUM</p>	<p>Finitura Acabado Finition</p>	<p>Cerniera centrata Bisagra centrada Charnière centrée</p> <p>min. 35 mm max 45 mm</p>	<p>Regolazioni Regulaciones - Réglages</p>
<p>80 kg (2: cerniere - bisagras - charnières)</p>	<p>180°</p>	<p>Cerniera NON centrata Bisagra NO centrada Charnière NON centrée</p> <p>≥ 35 mm</p>	<p>Viti per fissaggio Tornillos de fijación Vis pour fixation</p>
<p>Product Quality N° 21-002138-PR01 - 24/02/2022 Multi-axis, concealed hinges EAD 020001-01-0405 Reg.-N°: 8000283</p>			



*Gli articoli presenti nella tabella "Ricambi" sono ordinabili **solo** nelle quantità indicate.
*Los artículos presentes en la tabla "Repuestos" se pueden pedir **sólo** en las cantidades indicadas.
*Les accessoires présents dans le tableau "pièces de rechanges" sont vendus **seulement** dans les quantités indiquées.

Testata su porte: spessore 35-45 mm - altezza 2100 mm - larghezza 900 mm - angolo di apertura 0°-90°. Per dimensioni superiori a quelle indicate ed applicazioni con accessori aggiuntivi, chiedere fattibilità a Krona Koblenz.

Testada en puertas: espesor 35-45 mm - altura 2100 mm - ancho 900 mm - ángulo de apertura 0°-90°. Para dimensiones superiores a las indicadas y aplicaciones conjuntas con accesorios, pedir factibilidad a Krona Koblenz.

Testé sur porte: épaisseur 35-45mm - Hauteur 2100mm - Largeur 900mm - Angle d'ouverture 0° -90°. Pour des dimensions supérieures à celles indiquées et à des applications avec accessoires complémentaires, demander la faisabilité à Krona Koblenz.

K2780		*Ricambi - *Repuestos - *Echanges
Art. K 2780 CS Cerniera a 180° cromo satinato "F1" Bisagra de 180° cromo satinado "F1" Charnière à 180° chromé satiné "F1"		Art. K 2760 COVER CS Cover cromo satinato "F1" Cover cromo satinado "F1" Cache chromé satiné "F1"
Art. K 2780 BI Cerniera a 180° bianca Bisagra de 180° blanco Charnière à 180° blanc		Art. K 2760 COVER BI Cover bianco RAL 9016 Cover blanco RAL 9016 Cache blanc RAL 9016
Art. K 2780 NO Cerniera a 180° nera Bisagra de 180° negra Charnière à 180° noir		Art. K 2760 COVER NO Cover nero RAL 9005 Cover negro RAL 9005 Cache noir RAL 9005
		40 pcs
		40 pcs
		40 pcs

KUBICA K2460

The New Generation Hinge

HYBRID

Patented
Patentado
Breveté

Cerniera a 5 fulcri regolabile su 3 assi
Bisagra 5 pivotes regulable en 3 ejes
Charnière 5 pivots réglable en 3 dimensions



HYBRID
Realizzazione
Realización - Realisation
**ACCIAIO/ZAMA
ACERO/ZAMAK
ACIER/ZAMAK**

Finitura
Acabado
Finition

min. 25 mm

Regolazioni
Regulaciones - Réglages

3D

60 kg
(2/3: cerniere - bisagras - charnières)

180°

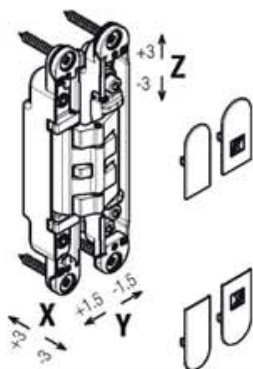
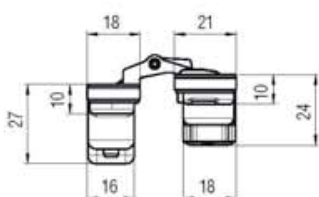
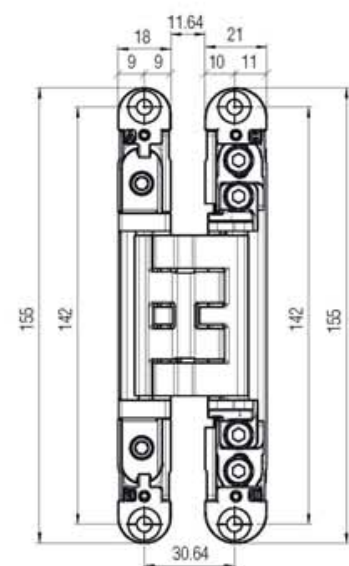
Viti per fissaggio
Tornillos de fijación
Vis pour fixation

Full HD

Product Quality
N° 20-000798-PR01 - 11/05/2020
Multi-axle, concealed hinges
EAD 020001-01-0405
Reg.-N°: 9000283

UL LISTED
DOOR HINGE
R27182

ULC LISTED
HINGES
R27182



UNI EN 1634-1:2018

30 min.

PRODUCT
KUBICA HYBRID K2460
TESTED BY

TEST REPORT N.
0097\DC\RFM\20_3

K2460	
Art. K 2460 CS Cerniera a 180° cromo satinato "F1" Bisagra de 180° cromo satinado "F1" Charnière à 180° chromé satiné "F1"	
Art. K 2460 NS Cerniera a 180° nichel satinato "F2" Bisagra de 180° níquel satinado "F2" Charnière à 180° nickel satiné "F2"	
Art. K 2460 OL Cerniera a 180° oro lucido Bisagra de 180° oro brillante Charnière à 180° or brillant	
Art. K 2460 BI Cerniera a 180° bianca Bisagra de 180° blanco Charnière à 180° blanc	
Art. K 2460 NO Cerniera a 180° nera Bisagra de 180° negra Charnière à 180° noir	
Art. K 2460 BR Cerniera a 180° bronzo Bisagra de 180° bronce Charnière à 180° bronze	

*Ricambi - *Repuestos - *Echanges	
Art. K 246 COVER CS Cover cromo satinato "F1" Cover cromo satinado "F1" Cache chromé satiné "F1"	40 pcs
Art. K 246 COVER NS Cover nichel satinato "F2" Cover níquel satinado "F2" Cache nickel satiné "F2"	40 pcs
Art. K 246 COVER OL Cover oro lucido Cover oro brillante Cache or brillant	40 pcs
Art. K 246 COVER NO Cover nera Cover negra Cache noir	40 pcs

Accessori compatibili - Accesorios compatibles Accessoires compatibles	
Art. K 240 TASCA Tasca K2460 Caja de fijación K2460 Boîtier de fixation K2460	
Art. K 240 STAFFA Staffa per fissaggio K2460 Pletina para fijación K2460 Plaque de fixation K2460	
Art. K 240 STAFFA R Staffa con vite di regolazione integrata Soporte con el tornillo de ajuste integrado Etrier avec vis de réglage intégré	
Art. K 240 STAFFA RV Staffa con vite di regolazione integrata + vaschetta Soporte con el tornillo de ajuste integrado + bandeja Etrier avec vis de réglage intégrée + récepteur	
Art. K 246 COVER OL CV Cover oro lucido con fissaggio a vite Cover oro brillante con fijación a mediante tornillo Cache or brillant avec fixation par vis	40 pcs
Art. K 246 COVER CS CV Cover cromo satinato "F1" con fissaggio a vite Cover cromo satinado "F1" con fijación a mediante tornillo Cache chromé satiné "F1" avec fixation par vis	40 pcs
Art. K 246 COVER NS CV Cover nichel satinato "F2" con fissaggio a vite Cover níquel satinado "F2" con fijación a mediante tornillo Cache nickel satiné "F2" avec fixation par vis	40 pcs

Testata su porte: spessore min. 25 mm - altezza 2100 mm - larghezza 900 mm - angolo di apertura 0°-90°. Per dimensioni superiori a quelle indicate ed applicazioni con accessori aggiuntivi, chiedere fattibilità a Krona Koblenz.
Testada en puertas: espesor mín. 25 mm - altura 2100 mm - ancho 900 mm - ángulo de apertura 0°-90°. Para dimensiones superiores a las indicadas y aplicaciones con accesorios, pedir factibilidad a Krona Koblenz.
Testé sur porte: Épaisseur min. 25mm - Hauteur 2100mm - Largeur 900mm - Angle d'ouverture 0° - 90°. Pour des dimensions supérieures à celles indiquées et à des applications avec accessoires complémentaires, demander la faisabilité à Krona Koblenz.

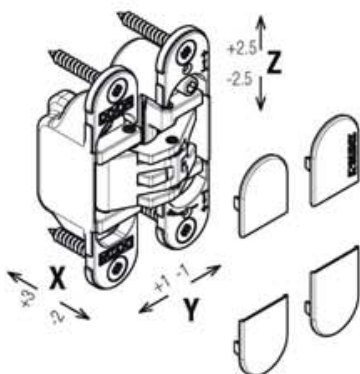
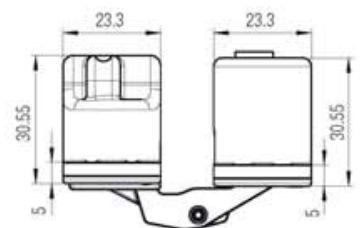
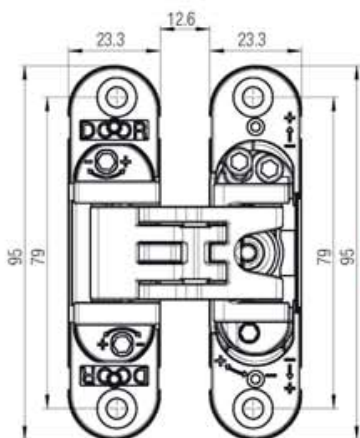
KUBICA K6200

Cerniera a 5 fulcri regolabile su 3 assi
 Bisagra 5 pivotes regulable en 3 ejes
 Charnière 5 pivots réglable en 3 dimensions

Patented
 Patentedo
 Breveté



Realizzazione <i>Realización</i> Realisation ZAMA	Finitura <i>Acabado - Finition</i> 	min. 32 mm	Regolazioni <i>Regulaciones - Réglages</i>
45 kg (2: cerniere - bisagras - charnières)	180°		
Product Quality Multi-axis, concealed hinges EAD 020001-01-0405 Reg.-N°: 9000283	30 min.		
DOOR HINGE R27182	HINGES R27182		



K6200		*Ricambi - *Repuestos - *Echanges	Accessori compatibili Accesorios compatibles Accessoires compatibles
Art. K 6200 CL HD Cerniera a 180° cromo lucido Bisagra de 180° cromo brillante Charnière à 180° chromé brillant		Art. K 62 COVER CL Cover cromo lucido Cover cromo brillante Cache chromé brillant	Art. K 620 TASCA Tasca K6200 Caja de fijación K6200 Boîtier de fixation K6200
Art. K 6200 CS HD Cerniera a 180° cromo satinato "F1" Bisagra de 180° cromo satinado "F1" Charnière à 180° chromé satiné "F1"		Art. K 62 COVER CS Cover cromo satinato "F1" Cover cromo satinado "F1" Cache chromé satiné "F1"	Art. K 620 STAFFA Staffa per fissaggio K6200 Pletina para fijación K6200 Plaque de fixation K6200
Art. K 6200 NL HD Cerniera a 180° nichel lucido Bisagra de 180° níquel brillante Charnière à 180° nickel brillant		Art. K 62 COVER NS Cover nichel satinato "F2" Cover níquel satinado "F2" Cache nickel satiné "F2"	Art. K 62 COVER OR CV Cover oro lucido con fissaggio a vite Cover oro brillante con fijación a mediante tornillo Cache or brillant avec fixation par vis
Art. K 6200 NS HD Cerniera a 180° nichel satinato "F2" Bisagra de 180° níquel satinado "F2" Charnière à 180° nickel satiné "F2"		Art. K 62 COVER OR Cover oro lucido Cover oro brillante Cache or brillant	Art. K 62 COVER CS CV Cover cromo satinato "F1" con fissaggio a vite Cover cromo satinado "F1" con fijación a mediante tornillo Cache chromé satiné "F1" avec fixation par vis
Art. K 6200 OR HD Cerniera a 180° oro lucido Bisagra de 180° oro brillante Charnière à 180° dorée brillant		Art. K 62 COVER NR Cover nero RAL 9005 Cover negro RAL 9005 Cache noir RAL 9005	Art. K 62 COVER NS CV Cover nichel satinato "F2" con fissaggio a vite Cover níquel satinado "F2" con fijación a mediante tornillo Cache nickel satiné "F2" avec fixation par vis
Art. K 6200 OS HD Cerniera a 180° oro satinato Bisagra de 180° oro satinado Charnière à 180° or satiné		Art. K 62 COVER BI Cover bianco RAL 9016 Cover blanco RAL 9016 Cache blanc RAL 9016	
Art. K 6200 BI HD Cerniera a 180° bianca Bisagra de 180° blanco Charnière à 180° blanc		Art. K 62 COVER BR Cover bronzo Cover bronze Cache bronze	
Art. K 6200 NR HD Cerniera a 180° nera Bisagra de 180° negra Charnière à 180° noire		Art. K 62 COVER BS Cover bronzo spazzolato Cover bronze cepillado Cache bronze brossée	
Art. K 6200 BR HD Cerniera a 180° bronzo Bisagra de 180° bronce Charnière à 180° bronze			
Art. K 6200 BS HD Cerniera a 180° bronzo spazzolato Bisagra de 180° bronce cepillado Charnière à 180° bronze brossée			

*Gli articoli presenti nella tabella "Ricambi" sono ordinabili solo nelle quantità indicate.
 *Los artículos presentes en la tabla "Repuestos" se pueden pedir solo en las cantidades indicadas.
 *Les accessoires présents dans le tableau "pièces de rechanges" sont vendus seulement dans les quantités indiquées.

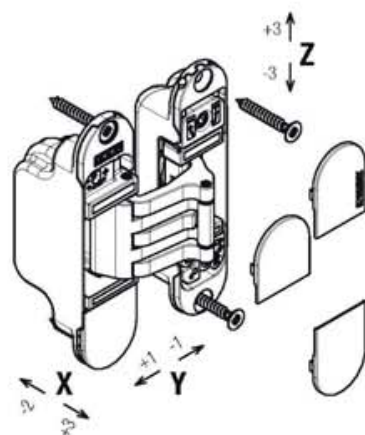
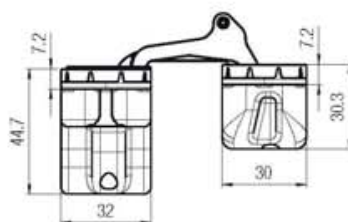
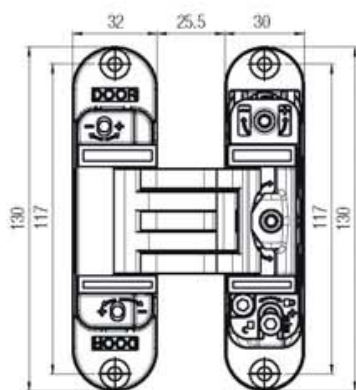
Testata su porte: spessore min. 32 mm - altezza 2100 mm - larghezza 900 mm - angolo di apertura 0°-90°. Per dimensioni superiori a quelle indicate ed applicazioni con accessori aggiuntivi, chiedere fattibilità a Krona Koblenz.
 Testada en puertas: espesor min. 32 mm - altura 2100 mm - ancho 900 mm - ángulo de apertura 0°-90°. Para dimensiones superiores a las indicadas y aplicaciones conjuntas con accesorios, pedir factibilidad a Krona Koblenz.
 Testé sur porte: Epaisseur min. 32mm - Hauteur 2100mm - Largeur 900mm - Angle d'ouverture 0°-90°. Pour des dimensions supérieures à celles indiquées et à des applications avec accessoires complémentaires, demander la faisabilité à Krona Koblenz.

Patented
Patentado
Breveté

KUBICA K6300

Cerniera a 5 fulcri a sormonto regolabile su 3 assi
Bisagra 5 pivotes regulable en 3 ejes
Charnière 5 pivots réglable en 3 dimensions

<p>Realizzazione Realización Realisation</p> <p>ZAMA</p>	<p>Finitura Acabado Finition</p>	<p>min. 45 mm</p>	<p>Regolazioni Regulaciones - Réglages</p>
<p>60 kg (3: cerniere - bisagras - charnières)</p>	<p>180°</p>	<p>Viti per fissaggio Tornillos de fijación Vis pour fixation</p>	



*Gli articoli presenti nella tabella "Ricambi" sono ordinabili **solo** nelle quantità indicate.
*Los artículos presentes en la tabla "Repuestos" se pueden pedir **sólo** en las cantidades indicadas.
*Les accessoires présents dans le tableau "pièces de rechanges" sont vendus **seulement** dans les quantités indiquées.

Testata su porte: spessore min. 45 mm - altezza 2100 mm - larghezza 900 mm - angolo di apertura 0°-90°. Per dimensioni superiori a quelle indicate ad applicazioni con accessori aggiuntivi, chiedere fattibilità a Krona Koblenz.

Testada en puertas: espesor min. 45 mm - altura 2100 mm - ancho 900 mm - ángulo de apertura 0°-90°. Para dimensiones superiores a las indicadas y aplicaciones conjuntas con accesorios, pedir factibilidad a Krona Koblenz.

Testé sur porte: Epaisseur min. 45mm - Hauteur 2100mm - Largeur 900mm - Angle d'ouverture 0° - 90°. Pour des dimensions supérieures à celles indiquées et à des applications avec accessoires complémentaires, demander la faisabilité à Krona Koblenz.

K6300		*Ricambi - *Repuestos - *Echanges
Art. K 6300 20CS Cerniera a 180° cromo satinato "F1" Bisagra de 180° cromo satinado "F1" Charnière à 180° chromé satiné "F1"		Art. K 6300 COVER CS Cover cromo satinato "F1" Cover cromo satinado "F1" Cache chromé satiné "F1"
Art. K 6300 21NS Cerniera a 180° nichel satinato "F2" Bisagra de 180° níquel satinado "F2" Charnière à 180° nickel satiné "F2"		Art. K 6300 COVER NS Cover nichel satinato "F2" Cover níquel satinado "F2" Cache nickel satiné "F2"
Art. K 6300 NO Cerniera a 180° nero opaco Bisagra de 180° negro opaco Charnière à 180° noir		Art. K 6300 COVER NO Cover nera Cover negra Cache noir
		48 pcs
		48 pcs
		48 pcs

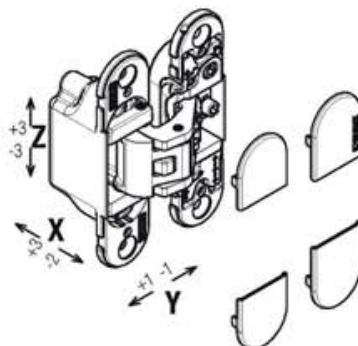
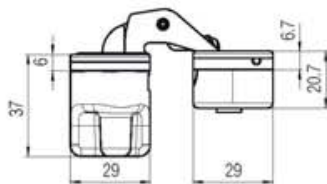
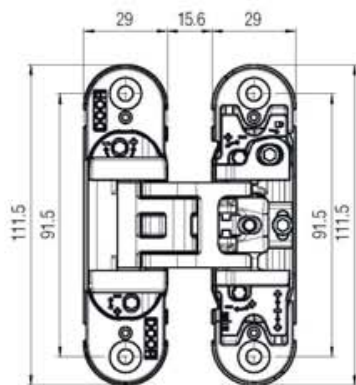
KUBICA K6700

Cerniera a 5 fulcri regolabile su 3 assi
 Bisagra 5 pivotes regulable en 3 ejes
 Charnière 5 pivots réglable en 3 dimensions

Patented
 Patentedo
 Breveté



Realizzazione Realización Realisation ZAMA	Finitura Acabado Finition 	 min. 37 mm	Regolazioni Regulaciones - Réglages
 50 kg (2: cerniere - bisagras - charnières) 70 kg (3/4: cerniere - bisagras - charnières)	 180°		 30 min.



K6700
Art. K 6700 CL Cerniera a 180° cromo lucido Bisagra de 180° cromo brillante Charnière à 180° chromé brillant
Art. K 6700 CS Cerniera a 180° cromo satinato "F1" Bisagra de 180° cromo satinado "F1" Charnière à 180° chromé satiné "F1"
Art. K 6700 NS Cerniera a 180° nichel satinato "F2" Bisagra de 180° níquel satinado "F2" Charnière à 180° nickel satiné "F2"
Art. K 6700 OR Cerniera a 180° oro lucido Bisagra de 180° oro brillante Charnière à 180° dorée brillant
Art. K 6700 BS Cerniera a 180° bronzo spazzolato Bisagra de 180° bronce cepillado Charnière à 180° bronze brossée
Art. K 6700 BI Cerniera a 180° bianco opaco Bisagra de 180° blanco opaco Charnière à 180° blanc
Art. K 6700 NO Cerniera a 180° nero opaco Bisagra de 180° negro opaco Charnière à 180° noir

*Ricambi - *Repuestos - *Echanges	
Art. K 67 COVER CL Cover cromo lucido Cover cromo brillante Cache chromé brillant	36 pcs
Art. K 67 COVER CS Cover cromo satinato "F1" Cover cromo satinado "F1" Cache chromé satiné "F1"	36 pcs
Art. K 67 COVER NS Cover nichel satinato "F2" Cover níquel satinado "F2" Cache nickel satiné "F2"	36 pcs
Art. K 67 COVER OR Cover oro lucido Cover oro brillante Cache or brillant	36 pcs
Art. K 67 COVER NO Cover nero RAL 9005 Cover negro RAL 9005 Cache noir RAL 9005	36 pcs

Accessori compatibili Accesorios compatibles Accessoires compatibles	
Art. K 67 COVER OR CV Cover oro lucido con fissaggio a vite Cover oro brillante con fijación a mediante tornillo Cache or brillant avec fixation par vis	36 pcs
Art. K 67 COVER CS CV Cover cromo satinato "F1" con fissaggio a vite Cover cromo satinado "F1" con fijación a mediante tornillo Cache chromé satiné "F1" avec fixation par vis	36 pcs
Art. K 67 COVER NS CV Cover nichel satinato "F2" con fissaggio a vite Cover níquel satinado "F2" con fijación a mediante tornillo Cache nickel satiné "F2" avec fixation par vis	36 pcs

*Gli articoli presenti nella tabella "Ricambi" sono ordinabili solo nelle quantità indicate.
 *Los artículos presentes en la tabla "Repuestos" se pueden pedir sólo en las cantidades indicadas.
 *Les accessoires présents dans le tableau "pièces de rechanges" sont vendus seulement dans les quantités indiquées.

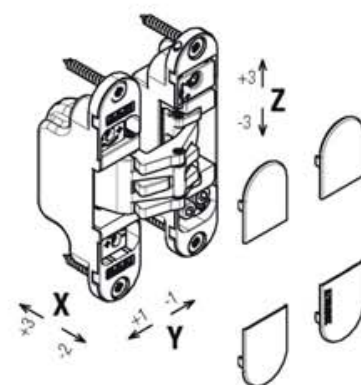
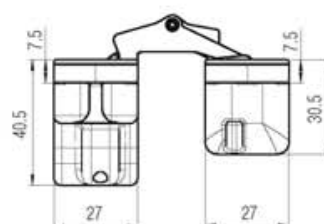
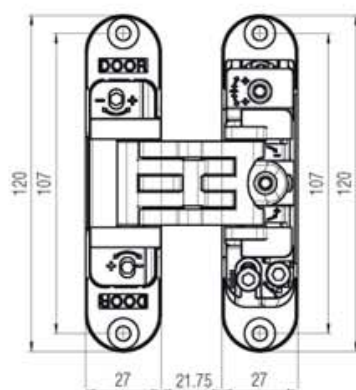
Testata su porte: spessore min. 40 mm - altezza 2100 mm - larghezza 900 mm - angolo di apertura 0°-90°. Per dimensioni superiori a quelle indicate ed applicazioni con accessori aggiuntivi, chiedere fattibilità a Krona Koblenz.
 Testada en puertas: espesor mín. 40 mm - altura 2100 mm - ancho 900 mm - ángulo de apertura 0°-90°. Para dimensiones superiores a las indicadas y aplicaciones conjuntas con accesorios, pedir factibilidad a Krona Koblenz.
 Testé sur porte: Epaisseur min. 40mm - Hauteur 2100mm - Largeur 900mm - Angle d'ouverture 0°-90°. Pour des dimensions supérieures à celles indiquées et à des applications avec accessoires complémentaires, demander la faisabilité à Krona Koblenz.

Patented
 Patentado
 Breveté

KUBICA 27 K2700

Cerniera autocentrante a 5 fulcri regolabile su 3 assi
 Bisagra autocentrante de 5 pivotes regulables en 3 ejes
 Charnière auto-centrée à 5 points réglable sur 3 axes

Realizzazione <i>Realización</i> Realisation ZAMA	Finitura <i>Acabado</i> Finition 	 min. 35 mm max 45 mm	Regolazioni <i>Regulaciones - Réglages</i>
 60 kg (3: cerniere - bisagras - charnières)	 180°		



*Gli articoli presenti nella tabella "Ricambi" sono ordinabili **solo** nelle quantità indicate.
 *Los artículos presentes en la tabla "Repuestos" se pueden pedir **sólo** en las cantidades indicadas.
 *Les accessoires présents dans le tableau "pièces de rechanges" sont vendus **seulement** dans les quantités indiquées.

Testata su porte: spessore 35-45 mm - altezza 2100 mm - larghezza 900 mm - angolo di apertura 0°-90°. Per dimensioni superiori a quelle indicate ed applicazioni con accessori aggluntivi, chiedere fattibilità a Krona Koblenz.
 Testada en puertas: espesor 35-45 mm - altura 2100 mm - ancho 900 mm - ángulo de apertura 0°-90°. Para dimensiones superiores a las indicadas y aplicaciones conjuntas con accesorios, pedir factibilidad a Krona Koblenz.
 Testé sur porte: Epaisseur 35-45mm - Hauteur 2100mm - Largeur 900mm - Angle d'ouverture 0° -90°. Pour des dimensions supérieures à celles indiquées et à des applications avec accessoires complémentaires, demander la faisabilité à Krona Koblenz.

KUBICA 27		*Ricambi - *Repuestos - *Echanges
Art. K 2700 CL DXSX Cerniera a 180° cromo lucido <i>Bisagra de 180° cromo brillante</i> Charnière à 180° chromé brillant		Art. K 27 COVER CL 48 pcs Cover cromo lucido <i>Cover cromo brillante</i> Cache chromé brillant
Art. K 2700 CS DXSX Cerniera a 180° cromo satinato "F1" <i>Bisagra de 180° cromo satinado "F1"</i> Charnière à 180° chromé satiné "F1"		Art. K 27 COVER CS 48 pcs Cover cromo satinato "F1" <i>Cover cromo satinado "F1"</i> Cache chromé satiné "F1"
Art. K 2700 NS DXSX Cerniera a 180° nichel satinato "F2" <i>Bisagra de 180° níquel satinado "F2"</i> Charnière à 180° nickel satiné "F2"		Art. K 27 COVER NS 48 pcs Cover nichel satinato "F2" <i>Cover níquel satinado "F2"</i> Cache nickel satiné "F2"
Art. K 2700 OR DXSX Cerniera a 180° oro lucido <i>Bisagra de 180° oro brillante</i> Charnière à 180° or brillant		Art. K 27 COVER OR 48 pcs Cover oro lucido <i>Cover oro brillante</i> Cache or brillant
Art. K 2700 BR DXSX Cerniera a 180° bronzo <i>Bisagra de 180° bronce</i> Charnière à 180° bronze		Art. K 27 COVER BR 48 pcs Cover bronzo <i>Cover bronce</i> Cache bronze
Art. K 2700 NO DXSX Cerniera a 180° nero opaco <i>Bisagra de 180° negro opaco</i> Charnière à 180° noir		

KUBICA KUBIKUADRA K3000

Cerniera a 5 fulcri regolabile su 3 assi per porte con battuta
 Bisagra de 5 pivotes regulable sobre 3 ejes para puertas batientes
 Charnière à 5 points réglables sur 3 axes pour portes avec battue

Patented
 Patentado
 Breveté



Realizzazione
 Realización
 Realisation

ZAMA

Finitura
 Acabado
 Finition

min. 45 mm

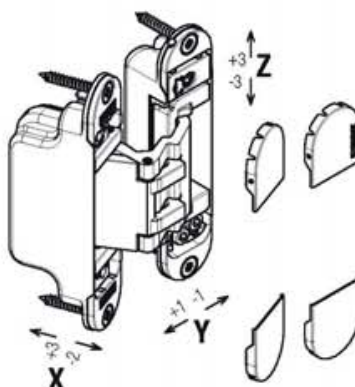
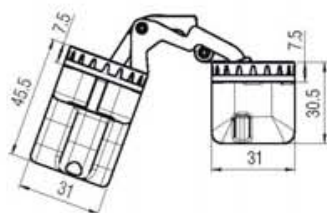
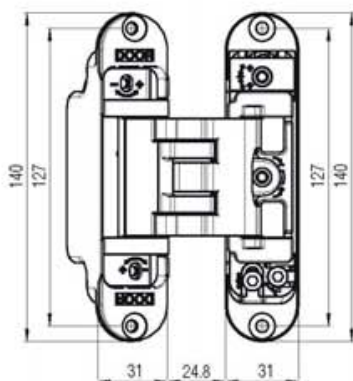
Regolazioni
 Regulaciones - Réglages

45 kg
 (2: cerniere - bisagras - charnières)

60 kg
 (3: cerniere - bisagras - charnières)

min. 39 mm

160°



KUBIKUADRA

Art. K 3000 CS DXSX Cerniera a 160° cromo satinato "F1" Bisagra de 160° cromo satinado "F1" Charnière à 160° chromé satiné "F1"
Art. K 3000 NS DXSX Cerniera a 160° nichel satinato "F2" Bisagra de 160° níquel satinado "F2" Charnière à 160° nickel satiné "F2"
Art. K 3000 OR DXSX Cerniera a 160° oro lucido Bisagra de 160° oro brillante Charnière à 160° or brillant

*Ricambi - *Repuestos - *Echanges

Art. K 30 COVER CS Cover cromo satinato "F1" Cover cromo satinado "F1" Cache chromé satiné "F1"	12 pcs
Art. K 30 COVER NS Cover nichel satinato "F2" Cover níquel satinado "F2" Cache nickel satiné "F2"	12 pcs
Art. K 30 COVER OR Cover oro lucido Cover oro brillante Cache or brillant	12 pcs

*Gli articoli presenti nella tabella "Ricambi" sono ordinabili **solo** nelle quantità indicate.

"Los artículos presentes en la tabla "Repuestos" se pueden pedir **sólo** en las cantidades indicadas.

"Les accessoires présents dans le tableau "pièces de rechanges" sont vendus **seulement** dans les quantités indiquées.

Testata su porte: spessore 39-46 mm - altezza 2100 mm - larghezza 900 mm - angolo di apertura 0°-90°. Per dimensioni superiori a quelle indicate ed applicazioni con accessori aggiuntivi, chiedere fattibilità a Krona Koblenz.

Testada en puertas: espesor 39-46 mm - altura 2100 mm - ancho 900 mm - ángulo de apertura 0°-90°. Para dimensiones superiores a las indicadas y aplicaciones conjuntas con accesorios, pedir factibilidad a Krona Koblenz.

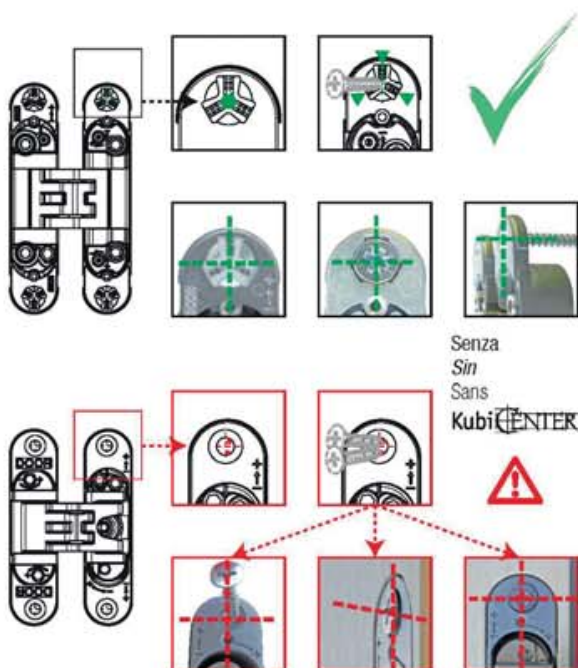
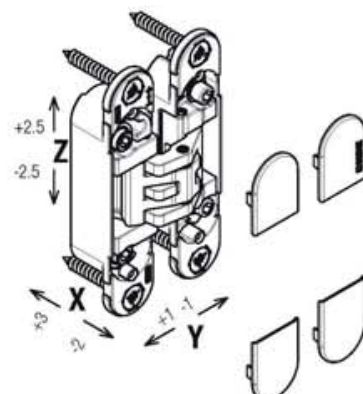
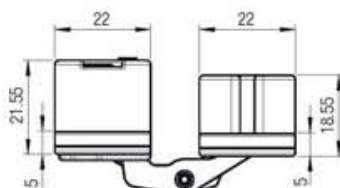
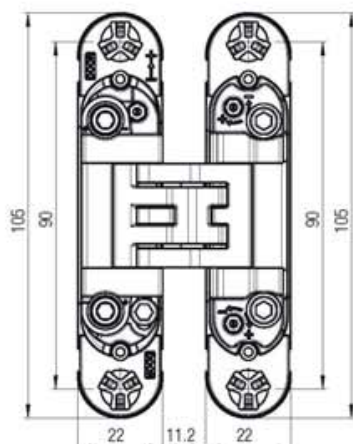
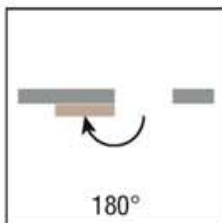
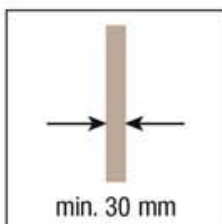
Testé sur porte: Epaisseur 39-46mm - Hauteur 2100mm - Largeur 900mm - Angle d'ouverture 0° - 90°. Pour des dimensions supérieures à celles indiquées et à des applications avec accessoires complémentaires, demander la faisabilité à Krona Koblenz.

Patented
Patentado
Breveté

KUBICA KUBICENTER K6400

Cerniera con il sistema brevettato di auto-centratura della vite
Bisagra con el sistema autocentrante patentado!
Charnière avec système breveté d'auto-centrage de la vis.

Realizzazione
Realización
Realisation
ZAMA



KUBICENTER		*Ricambi - *Repuestos - *Echanges
Art. K 6400 CS Cerniera a 180° cromo satinato "F1" <i>Bisagra de 180° cromo satinado "F1"</i> Charnière à 180° chromé satiné "F1"		Art. K 64 COVER CS Cover cromo satinato "F1" <i>Cover cromo satinado "F1"</i> Cache chromé satiné "F1"
Art. K 6400 NS Cerniera a 180° nichel satinato "F2" <i>Bisagra de 180° níquel satinado "F2"</i> Charnière à 180° nickel satiné "F2"		Art. K 64 COVER NS Cover nichel satinato "F2" <i>Cover níquel satinado "F2"</i> Cache nickel satiné "F2"
Art. K 6400 OS Cerniera a 180° oro satinato <i>Bisagra de 180° oro satinado</i> Charnière à 180° or satiné		Art. K 64 COVER OS Cover oro satinato <i>Cover oro satinado</i> Cache or satiné
Art. K 6400 IBU Cerniera a 180° imperial bronze <i>Bisagra de 180° imperial bronze</i> Charnière à 180° imperial bronze		Art. K 64 COVER IBU Cover imperial bronze <i>Cover imperial bronze</i> Cache imperial bronze
Art. K 6400 NO Cerniera a 180° nera <i>Bisagra de 180° negra</i> Charnière à 180° noir		Art. K 64 COVER NO Cover nera <i>Cover negra</i> Cache noir
<p>Testata su porte: spessore min. 30 mm - altezza 2100 mm - larghezza 900 mm - angolo di apertura 0°-90°. Per dimensioni superiori a quelle indicate ed applicazioni con accessori aggiuntivi, chiedere fattibilità a Krona Koblentz.</p> <p><i>Testada en puertas: espesor mín. 30 mm - altura 2100 mm - ancho 900 mm - ángulo de apertura 0°-90°. Para dimensiones superiores a las indicadas y aplicaciones conjuntas con accesorios, pedir factibilidad a Krona Koblentz.</i></p> <p>Testé sur porte : épaisseur min. 30mm - Hauteur 2100mm - Largeur 900mm - Angle d'ouverture 0°-90°. Pour des dimensions supérieures à celles indiquées et à des applications avec accessoires complémentaires, demander la faisabilité à Krona Koblentz.</p>		<p>*Gli articoli presenti nella tabella "Ricambi" sono ordinabili solo nelle quantità indicate.</p> <p><i>*Los artículos presentes en la tabla "Repuestos" se pueden pedir sólo en las cantidades indicadas.</i></p> <p>*Les accessoires présents dans le tableau "pièces de rechanges" sont vendus seulement dans les quantités indiquées.</p>

STAFFA REGOLABILE / NUEVA PLETINA REGULABLE PLATINE DE FIXATION REGLABLE

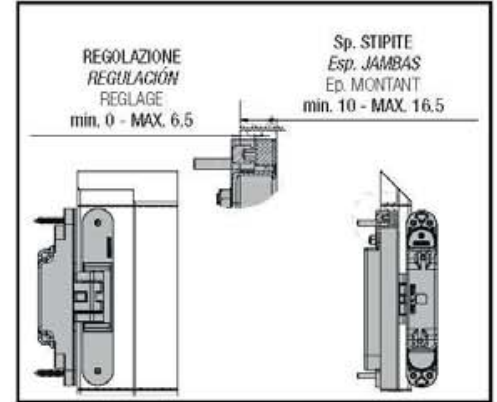
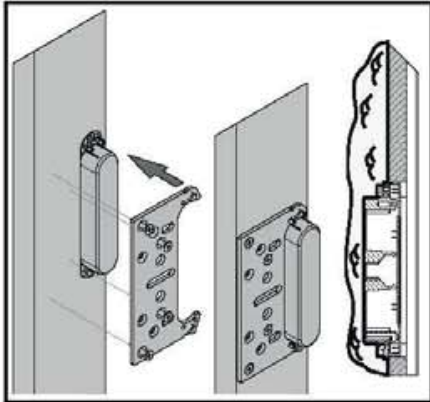
Pat-Pending

series
KUBICA

model
K5080
Patented

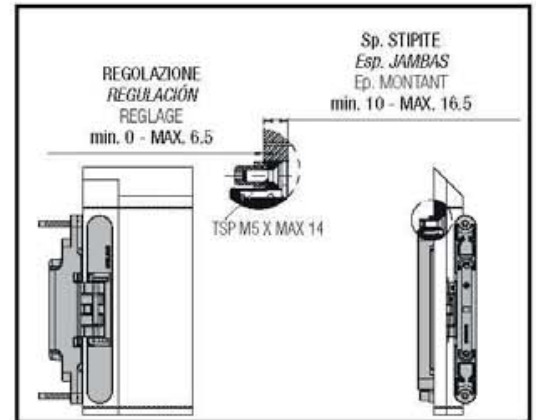
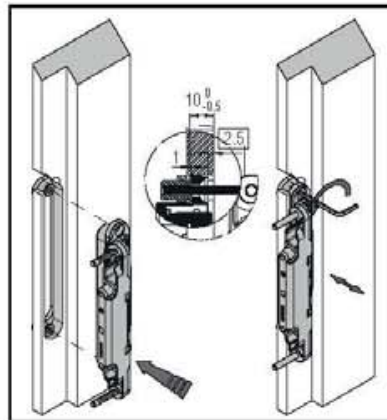
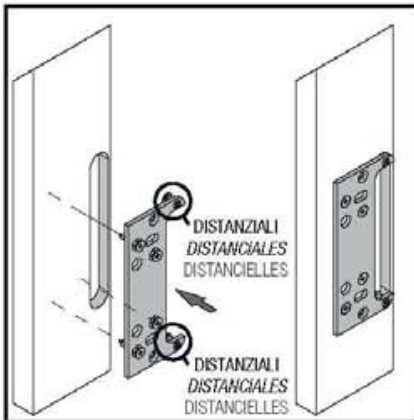
Soluzione 1: staffa con vite di regolazione integrata + vaschetta
Solución 1: soporte con el tornillo de ajuste integrado + bandeja
Solution 1 : etrier avec vis de réglage intégrée + récepteur

Art. K 508 STAFFA RV



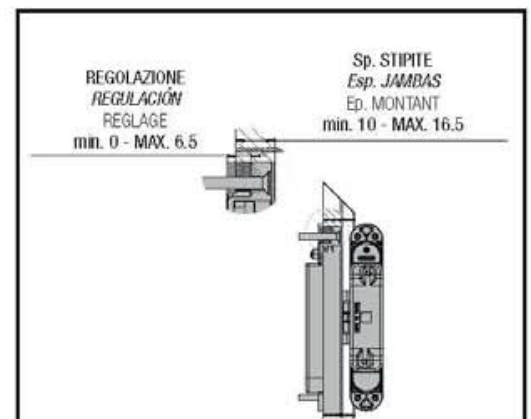
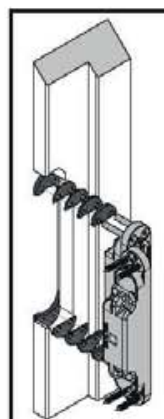
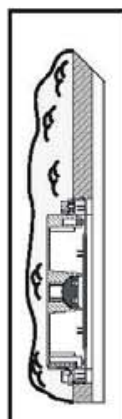
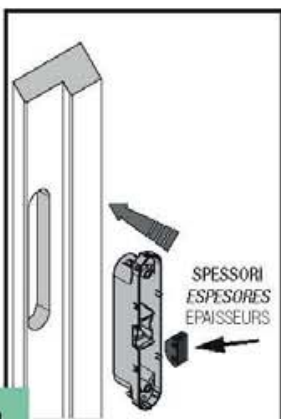
Soluzione 2: staffa con vite di regolazione integrata
Solución 2: soporte con el tornillo de ajuste integrado
Solution 2 : etrier avec vis de réglage intégrée

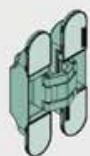
Art. K 508 STAFFA R



Soluzione 3: staffa con spessori + vaschetta
Solución 3: pletina con regruesos + bandeja
Solution 3 : etrier avec épaisseurs + récepteur

Art. K 508 STAFFA SV



**Ku-Bi 7**

- ① Cerniera a 7 fulcri regolabile su 3 assi
- ② Bisagra 7 pivotes regulable en 3 ejes
- ③ Charnière 7 pivots réglable en 3 dimensions

MODELLO MODEL		Tipo di porta Tipo de puerta Porte	Particolarità Particularidad Caractéristiques	N° ante Hojas Nr de vantaux	Portata Capacidad Portée	Pagina Pagina Page
K7000		Porta a battente Puerta a batientes Porte à battant	Zama Zamak Zamak	1	40/50 kg	36
K7080		Porta a battente Puerta a batientes Porte à battant	Zama Zamak Zamak	1	80/100 kg	37
K7120		Porta a battente Puerta a batientes Porte à battant	Zama Zamak Zamak	1	120/140 kg	38
K7200		Porta a battente Puerta a batientes Porte à battant	Zama Zamak Zamak	1	200 kg	39
KUBICA TWIST K2000		Porta a battente Puerta a batientes Porte à battant	Zama Zamak Zamak	1	60 kg	40
KINOX K7316		Porta a battente Puerta a batientes Porte à battant	Stainless steel AISI 316 Stainless steel AISI 316 Stainless steel AISI 316	1	120/140 kg	41



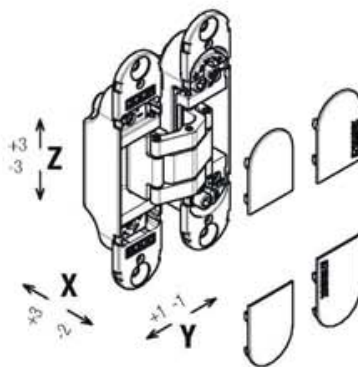
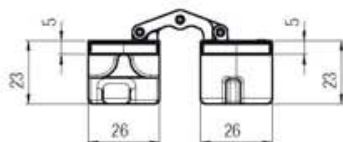
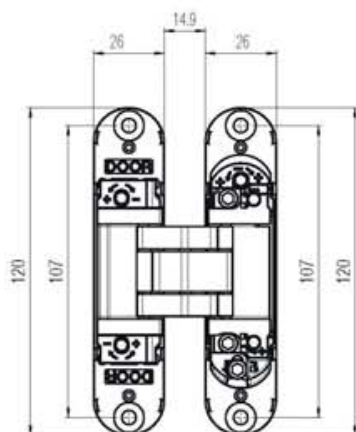
KUBI7 K7000

Cerniera a 7 fulcri regolabile su 3 assi
 Bisagra 7 pivotes regulable en 3 ejes
 Charnière 7 pivots réglable en 3 dimensions

Patented
 Patentedo
 Breveté



Realizzazione Realización Realisation ZAMA	Finitura Acabado Finition 	 min. 34 mm	Regolazioni Regulaciones - Réglages
 40 kg (2: cerniere - bisagras - charnières)	 180°	 DOOR HINGE R27182	 HINGES R27182



K7000	
Art. K 7000 CL Cerniera a 180° cromo lucido Bisagra de 180° cromo brillante Charnière à 180° chromé brillant	
Art. K 7000 CS Cerniera a 180° cromo satinato "F1" Bisagra de 180° cromo satinado "F1" Charnière à 180° chromé satiné "F1"	
Art. K 7000 NS Cerniera a 180° nichel satinato "F2" Bisagra de 180° níquel satinado "F2" Charnière à 180° nickel satiné "F2"	
Art. K 7000 OR Cerniera a 180° oro lucido Bisagra de 180° oro brillante Charnière à 180° or brillant	
Art. K 7000 NO Cerniera a 180° nera Bisagra de 180° negro Charnière à 180° noir	

*Ricambi - *Repuestos - *Echanges	
Art. K 70 COVER BI Cover bianco RAL 9016 Cover blanco RAL 9016 Cache blanc RAL 9016	48 pcs
Art. K 70 COVER NR Cover nero RAL 9005 Cover negro RAL 9005 Cache noir RAL 9005	48 pcs
Art. K 70 COVER CL Cover cromo lucido Cover cromo brillante Cache chromé brillant	48 pcs
Art. K 70 COVER CS Cover cromo satinato "F1" Cover cromo satinado "F1" Cache chromé satiné "F1"	48 pcs
Art. K 70 COVER NS Cover nichel satinato "F2" Cover níquel satinado "F2" Cache nickel satiné "F2"	48 pcs
Art. K 70 COVER OR Cover oro lucido Cover oro brillante Cache or brillant	48 pcs

Accessori compatibili Accesorios compatibles Accessoires compatibles	
Art. K 700 TASCA Tasca K7000 Caja de fijación K7000 Boîtier de fixation K7000	
Art. K 700 STAFFA Staffa per fissaggio K7000 Pletina para fijación K7000 Plaque de fixation K7000	
Art. K 70 COVER OR CV	48 pcs
Cover oro lucido con fissaggio a vite Cover oro brillante con fijación a mediante tornillo Cache or brillant avec fixation par vis	
Art. K 70 COVER CS CV	48 pcs
Cover cromo satinato "F1" con fissaggio a vite Cover cromo satinado "F1" con fijación a mediante tornillo Cache chromé satiné "F1" avec fixation par vis	
Art. K 70 COVER NS CV	48 pcs
Cover nichel satinato "F2" con fissaggio a vite Cover níquel satinado "F2" con fijación a mediante tornillo Cache nickel satiné "F2" avec fixation par vis	

*Gli articoli presenti nella tabella "Ricambi" sono ordinabili solo nelle quantità indicate.

*Los artículos presentes en la tabla "Repuestos" se pueden pedir sólo en las cantidades indicadas.

*Les accessoires présents dans le tableau "pièces de rechanges" sont vendus seulement dans les quantités indiquées.

Testata su porte: spessore min. 35 mm - altezza 2100 mm - larghezza 900 mm - angolo di apertura 0°-90°. Per dimensioni superiori a quelle indicate ed applicazioni con accessori aggiuntivi, chiedere fattibilità a Krona Koblenz.

Testada en puertas: espesor mín. 35 mm - altura 2100 mm - ancho 900 mm - ángulo de apertura 0°-90°. Para dimensiones superiores a las indicadas y aplicaciones conjuntas con accesorios, pedir factibilidad a Krona Koblenz.

Testé sur porte: épaisseur min. 35mm - hauteur 2100mm - largeur 900mm - Angle d'ouverture 0°-90°. Pour des dimensions supérieures à celles indiquées et à des applications avec accessoires complémentaires, demander la faisabilité à Krona Koblenz.

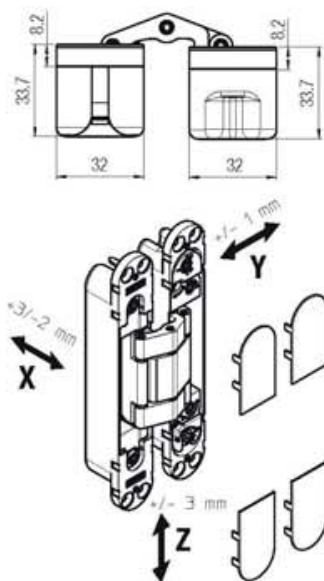
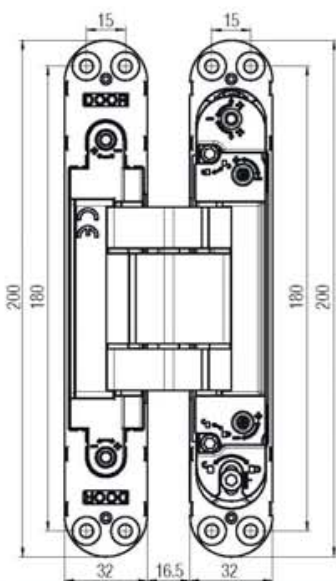
KUBI7 K7120

Cerniera a 7 fulcri regolabile su 3 assi
 Bisagra 7 pivotes regulable en 3 ejes
 Charnière 7 pivots réglable en 3 dimensions

Patented
 Patentado
 Breveté



Realizzazione <i>Realización</i> Realisation ZAMA	Finitura <i>Acabado</i> Finition 	min. 40 mm	Regolazioni <i>Regulaciones</i> - Réglages
120 kg (2: cerniere - bisagras - charnières) 140 kg (3: cerniere - bisagras - charnières)	180°	Viti per fissaggio <i>Tornillos de fijación</i> Vis pour fixation	
	Product Quality Multi-axle, concealed hinges EAD 020001-01-0405 Reg.-N°: 9000283	30 min.	



UL LISTED DOOR HINGE R27182	ULC LISTED HINGES R27182
-----------------------------------	--------------------------------

K7120

Art. K 7120 CS DXSX
 Cerniera a 180° cromo satinato "F1"
 Bisagra de 180° cromo satinado "F1"
 Charnière à 180° chromé satiné "F1"

Art. K 7120 NS DXSX
 Cerniera a 180° nichel satinato "F2"
 Bisagra de 180° níquel satinado "F2"
 Charnière à 180° nickel satiné "F2"

Art. K 7120 NO DXSX
 Cerniera a 180° nera
 Bisagra de 180° negro
 Charnière à 180° noir

*Ricambi - *Repuestos - *Echanges

Art. K 712 COVER BI 24 pcs
 Cover bianco RAL 9016
 Cover blanco RAL 9016
 Cache blanc RAL 9016

Art. K 712 COVER NR 24 pcs
 Cover nero RAL 9005
 Cover negro RAL 9005
 Cache noir RAL 9005

Art. K 712 COVER CS 24 pcs
 Cover cromo satinato "F1"
 Cover cromo satinado "F1"
 Cache chromé satiné "F1"

Art. K 712 COVER NS 24 pcs
 Cover nichel satinato "F2"
 Cover níquel satinado "F2"
 Cache nickel satiné "F2"

Accessori compatibili Accesorios compatibles Accessoires compatibles

Art. K 712 TASCA
 Tasca K7120
 Caja de fijación K7120
 Boîtier de fixation K7120

Art. K 712 STAFFA
 Staffa per fissaggio K7120
 Pletina para fijación K7120
 Plaque de fixation K7120

Art. K 712 COVER CS CV 24 pcs
 Cover cromo satinato "F1"
 con fissaggio a vite
 Cover cromo satinado "F1"
 con fijación a mediante tornillo
 Cache chromé satiné "F1" avec fixation par vis

Art. K 712 COVER NS CV 24 pcs
 Cover nichel satinato "F2"
 con fissaggio a vite
 Cover níquel satinado "F2"
 con fijación a mediante tornillo
 Cache nickel satiné "F2" avec fixation par vis

*Gli articoli presenti nella tabella "Ricambi" sono ordinabili solo nelle quantità indicate.

*Los artículos presentes en la tabla "Repuestos" se pueden pedir sólo en las cantidades indicadas.

*Les accessoires présents dans le tableau "pièces de rechanges" sont vendus seulement dans les quantités indiquées.

Testata su porte: spessore min. 40 mm - altezza 2100 mm - larghezza 900 mm - angolo di apertura 0°-90°. Per dimensioni superiori a quelle indicate ed applicazioni con accessori aggiuntivi, chiedere fattibilità a Krona Koblenz.


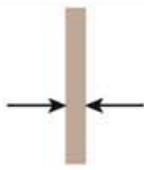







Testada en puertas: espesor min. 40 mm - altura 2100 mm - ancho 900 mm - ángulo de apertura 0°-90°. Para dimensiones superiores a las indicadas y aplicaciones conjuntas con accesorios, pedir factibilidad a Krona Koblenz.

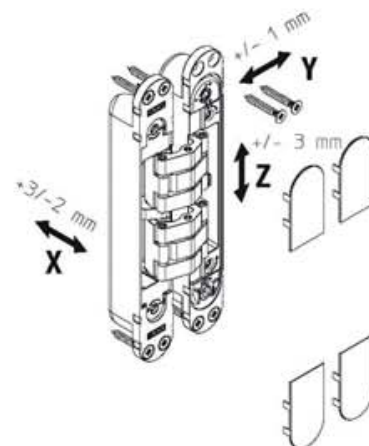
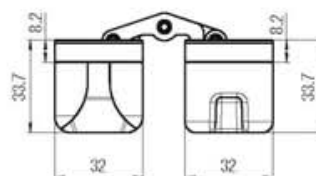
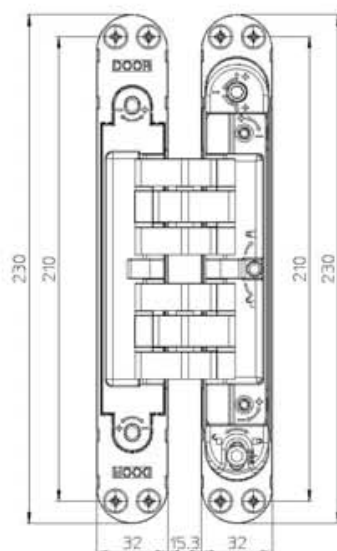
Testé sur porte: épaisseur min. 40 mm - hauteur 2100 mm - largeur 900 mm - angle d'ouverture 0° - 90°. Pour des dimensions supérieures à celles indiquées et à des applications avec accessoires complémentaires, demander la faisabilité à Krona Koblenz.

Patented
Patentado
Breveté

KUBI7 K7200

Cerniera a 7 fulcri regolabile su 3 assi
Bisagra 7 pivotes regulable en 3 ejes
Charnière 7 pivots réglable en 3 dimensions

<p>Realizzazione Realización Realisation</p> <p>ZAMA</p>	<p>Finitura Acabado Finition</p> 	 <p>min. 40 mm</p>	<p>Regolazioni Regulaciones - Réglages</p> 
 <p>200 kg (2: cerniere - bisagras - charnières)</p>	 <p>180°</p>	 <p>Viti per fissaggio Tornillos de fijación Vis pour fixation</p>	
 <p>UL LISTED DOOR HINGE RZ7182</p>		 <p>ULC LISTED HINGES RZ7182</p>	



*Gli articoli presenti nella tabella "Ricambi" sono ordinabili solo nelle quantità indicate.

*Los artículos presentes en la tabla "Repuestos" se pueden pedir sólo en las cantidades indicadas.

*Les accessoires présents dans le tableau "pièces de rechanges" sont vendus seulement dans les quantités indiquées.

K7200

Art. K 7200 CS DXSX
Cerniera a 180° cromo satinato "F1"
Bisagra de 180° cromo satinado "F1"
Charnière à 180° chromé satiné "F1"

Art. K 7200 NS DXSX
Cerniera a 180° nichel satinato "F2"
Bisagra de 180° níquel satinado "F2"
Charnière à 180° nickel satiné "F2"

*Ricambi - *Repuestos - *Echanges

Art. K 712 COVER BI 24 pcs
Cover bianco RAL 9016
Cover blanco RAL 9016
Cache blanc RAL 9016

Art. K 712 COVER NR 24 pcs
Cover nero RAL 9005
Cover negro RAL 9005
Cache noir RAL 9005

Art. K 712 COVER CS 24 pcs
Cover cromo satinato "F1"
Cover cromo satinado "F1"
Cache chromé satiné "F1"

Art. K 712 COVER NS 24 pcs
Cover nichel satinato "F2"
Cover níquel satinado "F2"
Cache nickel satiné "F2"

Accessori compatibili Accesorios compatibles Accessoires compatibles

Art. K 720 TASCA
Tasca K7200
Caja de fijación K7200
Boîtier de fixation K7200

Art. K 720 STAFFA
Staffa per fissaggio K7200
Pletina para fijación K7200
Plaque de fixation K7200

Testata su porte: spessore min. 40 mm - altezza 2100 mm - larghezza 900 mm - angolo di apertura 0°-90°. Per dimensioni superiori a quelle indicate ed applicazioni con accessori aggiuntivi, chiedere fattibilità a Krona Koblenz.

Testada en puertas: espesor mín. 40 mm - altura 2100 mm - ancho 900 mm - ángulo de apertura 0°-90°. Para dimensiones superiores a las indicadas y aplicaciones conjuntas con accesorios, pedir factibilidad a Krona Koblenz.

Testé sur porte: épaisseur min. 40mm - Hauteur 2100mm - Largeur 900mm - Angle d'ouverture 0° - 90°. Pour des dimensions supérieures à celles indiquées et à des applications avec accessoires complémentaires, demander la faisabilité à Krona Koblenz.

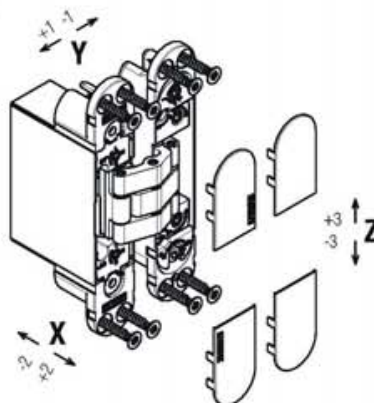
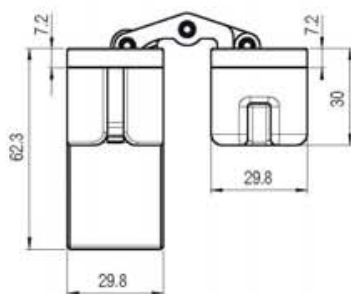
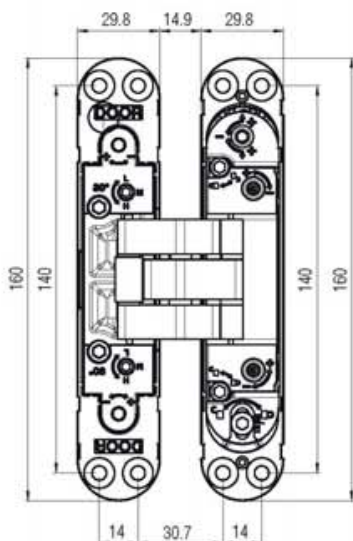
KUBI7 KUBICA TWIST K2000

Cerniera con sistema di autochiusura integrato
 Bisagra con sistema de autocierre integrado
 Charnière avec système d'auto fermeture intégré

Patented
 Patentedo
 Breveté



Realizzazione <i>Realización</i> Realisation ZAMA	Finitura <i>Acabado</i> Finition 	<p>min. 38 mm</p>	Regolazioni <i>Regulaciones - Réglages</i>
<p>60 kg (3: cerniere - bisagras - charnières)</p>	<p>180°</p>	<p>Viti per fissaggio <i>Tornillos de fijación</i> Vis pour fixation</p>	Adjustments Self-closing speed



KUBICA TWIST

Art. K 2000 CS DXSX

Cerniera a 180° cromo satinato "F1"
 Bisagra de 180° cromo satinado "F1"
 Charnière à 180° chromé satiné "F1"

Art. K 2000 NS DXSX

Cerniera a 180° nichel satinato "F2"
 Bisagra de 180° níquel satinado "F2"
 Charnière à 180° nickel satiné "F2"

*Ricambi - *Repuestos - *Echanges

Art. K 708 COVER CS

Cover cromo satinato "F1" 48 pcs
 Cover cromo satinado "F1"
 Cache chromé satiné "F1"

Art. K 708 COVER NS

Cover nichel satinato "F2" 48 pcs
 Cover níquel satinado "F2"
 Cache nickel satiné "F2"

Accessori compatibili Accesorios compatibles Accessoires compatibles

Art. K 708 TASCA

Tasca K2000
 Caja de fijación K2000
 Boîtier de fixation K2000



Art. K 708 STAFFA

Staffa per fissaggio K2000
 Pletina para fijación K2000
 Plaque de fixation K2000



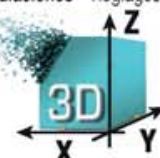

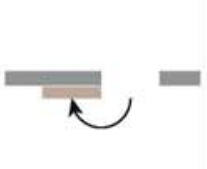

*Gli articoli presenti nella tabella "Ricambi" sono ordinabili **solo** nelle quantità indicate.
 *Los artículos presentes en la tabla "Repuestos" se pueden pedir **sólo** en las cantidades indicadas.
 *Les accessoires présents dans le tableau "pièces de rechanges" sont vendus **seulement** dans les quantités indiquées.

Cerniera consigliata per porte da interno. Testata su porte: spessore min. 40 mm - altezza 2100 mm - larghezza 900 mm - angolo di apertura 0°-90°. Per dimensioni superiori a quelle indicate ed applicazioni con accessori aggiuntivi, chiedere fattibilità a Krona Koblentz.
 Bisagra recomendada para puertas interiores. Testada en puertas: espesor mín. 40 mm - altura 2100 mm - ancho 900 mm - ángulo de apertura 0°-90°. Para dimensiones superiores a las indicadas y aplicaciones conjuntas con accesorios, pedir factibilidad a Krona Koblentz.
 Charnière conseillée pour portes d'intérieurs. Testé sur porte: épaisseur min. 40mm - Hauteur 2100mm - Largeur 900mm - Angle d'ouverture 0°-90°. Pour des dimensions supérieures à celles indiquées et à des applications avec accessoires complémentaires, demander la faisabilité à Krona Koblentz.



Patented
Patentado
Breveté

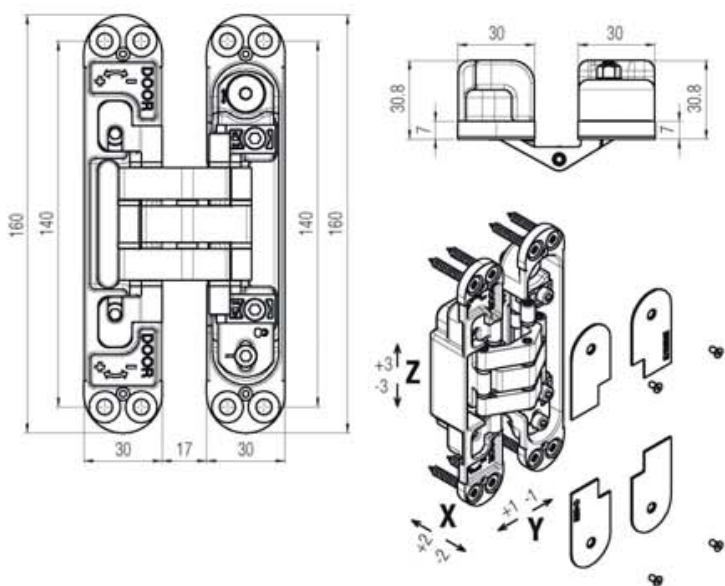
KINOX K7316

Cerniera a 7 fulcri regolabile su 3 assi
Bisagra 7 pivotes regulable en 3 ejes
Charnière 7 pivots réglable en 3 dimensions

<p>Realizzazione <i>Realización</i> Realisation</p> <p>STAINLESS STEEL AISI 316</p>	<p>Finitura <i>Acabado</i> Finition</p> 	 <p>min. 38 mm</p>	<p>Regolazioni <i>Regulaciones - Réglages</i></p> 
 <p>120 kg (2: cerniere - bisagras - charnières)</p> <p>140 kg (3: cerniere - bisagras - charnières)</p>	 <p>180°</p>	 <p>Viti per fissaggio <i>Tornillos de fijación</i> Vis pour fixation</p>	
 <p>Test report N° 17-001837-PRO2 - 26/04/2018 EAD 020001-01-0495 : 2017 Multi-axis concealed hinges Door with two hinges mod. KINOX K7316 Total door weight: 120kg</p>	 <p>DOOR HINGE R271B2</p>	 <p>HINGES R271B2</p>	



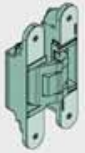
<p>EN1634-1:2018 BS476-22:1987</p>  <p>120 min.</p>	<p>EN1634-1:2018</p>  <p>180 min.</p>
--	--



*Gli articoli presenti nella tabella "Ricambi" sono ordinabili **solo** nelle quantità indicate.
*Los artículos presentes en la tabla "Repuestos" se pueden pedir **sólo** en las cantidades indicadas.
*Les accessoires présents dans le tableau "pièces de rechanges" sont vendus **seulement** dans les quantités indiquées.

Testata su porte: spessore min. 40 mm - altezza 2100 mm - larghezza 900 mm - angolo di apertura 0°-90°. Per dimensioni superiori a quelle indicate ed applicazioni con accessori aggiuntivi, chiedere fattibilità a Krona Koblenz.
Testada en puertas: espesor min. 40 mm - altura 2100 mm - ancho 900 mm - ángulo de apertura 0°-90°. Para dimensiones superiores a las indicadas y aplicaciones conjuntas con accesorios, pedir factibilidad a Krona Koblenz.
Testé sur porte: Epaisseur min. 40mm - Hauteur 2100mm - Largeur 900mm - Angle d'ouverture 0° - 90°. Pour des dimensions supérieures à celles indiquées et à des applications avec accessoires complémentaires, demander la faisabilité à Krona Koblenz.

KINOX		*Ricambi - *Repuestos - *Echanges
Art. K 7316 AS	Cerniera a 180° acciaio satinato Bisagra de 180° acero satinado Charnière à 180° acier satiné	Art. K 731 COVER AS CV 24 pcs Cover acciaio satinato con fissaggio a vite Cover acero satinado con fijación a mediante tornillo Cache acier satiné avec fixation par vis



Kross8

- ① Cerniera 5 fulcri regolabile su 3 assi
- ② Bisagra 5 pivotes regulable en 3 ejes
- ③ Charnière 5 pivots réglable en 3 dimensions

MODELLO MODEL	Tipo di porta Tipo de puerta Porte	Particolarità Particularidad Caractéristiques	N° ante Hojas Nr de vantaux	Portata Capacidad Portée	Pagina Pagina Page
KROSS8 100 K2810	Porta a battente Puerta a batientes Porte à battant	Zama Zamak Zamak	1	100 kg	44
KROSS8 160 K2816	Porta a battente Puerta a batientes Porte à battant	Zama Zamak Zamak	1	160 kg	45

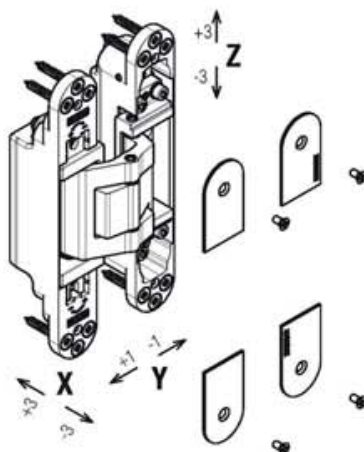
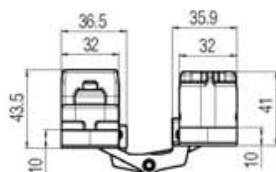
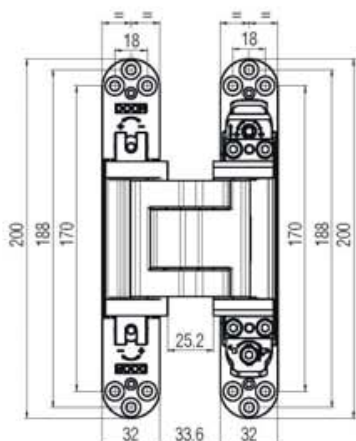


KROSS8 100 K2810

Cerniera a 5 fulcri regolabile su 3 assi
 Bisagra 5 pivotes regulable en 3 ejes
 Charnière 5 pivots réglable en 3 dimensions



Realizzazione <i>Realización</i> Realisation ZAMA	Finitura <i>Acabado</i> Finition 	 min. 41 mm	Regolazioni <i>Regulaciones - Réglages</i>
 100 kg (2 cerniere - bisagras - charnières)	 180°		



KROSS8 100

Art. K 2810 CL

Cerniera a 180° cromo lucido
 Bisagra de 180° cromo brillante
 Charnière à 180° chromé brillant

rt. K 2810 BR

Cerniera a 180° bronzo
 Bisagra de 180° bronzo
 Charnière à 180° bronze

Art. K 2810 CS

Cerniera a 180° cromo satinato "F1"
 Bisagra de 180° cromo satinado "F1"
 Charnière à 180° chromé satiné "F1"

Art. K 2810 BI

Cerniera a 180° bianca
 Bisagra de 180° blanco
 Charnière à 180° blanc

Art. K 2810 NS

Cerniera a 180° nichel satinato "F2"
 Bisagra de 180° níquel satinado "F2"
 Charnière à 180° nickel satiné "F2"

Art. K 2810 NO

Cerniera a 180° nera
 Bisagra de 180° negro
 Charnière à 180° noir

*Ricambi - *Repuestos - *Echanges

Art. K 28 COVER CS CV

Cover cromo satinato "F1"
 Cover cromo satinado "F1"
 Cache chromé satiné "F1"

24 pcs

Art. K 28 COVER NS CV

Cover nichel satinato "F2"
 Cover níquel satinado "F2"
 Cache nickel satiné "F2"

24 pcs

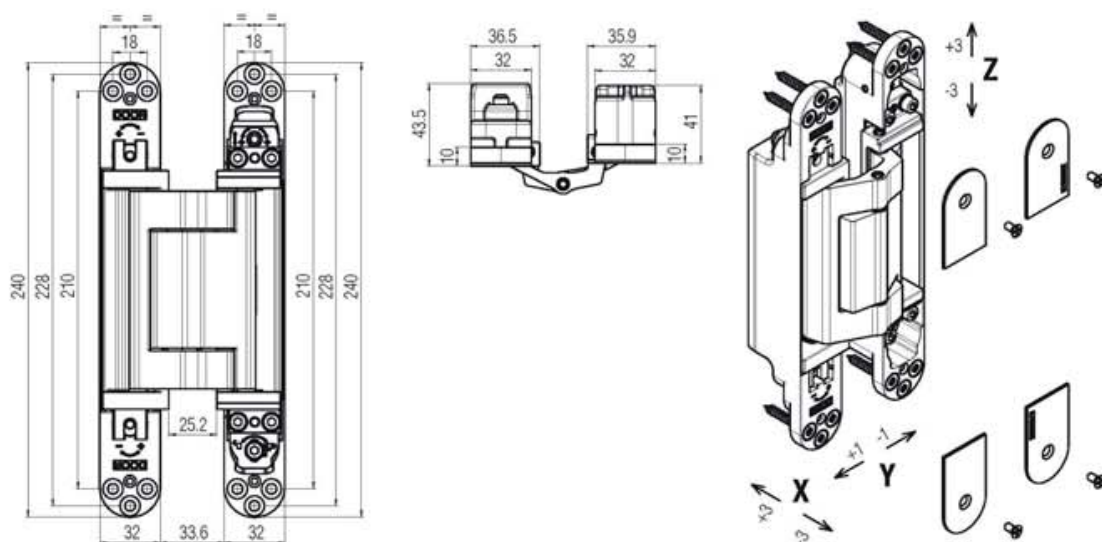
*Gli articoli presenti nella tabella "Ricambi" sono ordinabili **solo** nelle quantità indicate.
 *Los artículos presentes en la tabla "Repuestos" se pueden pedir **sólo** en las cantidades indicadas.
 *Les accessoires présents dans le tableau "pièces de rechanges" sont vendus **seulement** dans les quantités indiquées.

Cerniera consigliata per porte da interno. Testata su porte: spessore min. 41 mm - altezza 2100 mm - larghezza 900 mm - angolo di apertura 0°-90°. Per dimensioni superiori a quelle indicate ed applicazioni con accessori aggiuntivi, chiedere fattibilità a Krona Koblenz.
 Bisagra recomendada para puertas interiores. Testada en puertas: espesor mín. 41 mm - altura 2100 mm - ancho 900 mm - ángulo de apertura 0°-90°. Para dimensiones superiores a las indicadas y aplicaciones conjuntas con accesorios, pedir factibilidad a Krona Koblenz.
 Charnière conseillée pour portes d'intérieurs. Testé sur porte : épaisseur min. 41 mm - Hauteur 2100 mm - Largeur 900 mm - Angle d'ouverture 0°-90°. Pour des dimensions supérieures à celles indiquées et à des applications avec accessoires complémentaires, demander la faisabilité à Krona Koblenz.

KROSS8 160 K2816

Cerniera a 5 fulcri regolabile su 3 assi
 Bisagra 5 pivotes regulable en 3 ejes
 Charnière 5 pivots réglable en 3 dimensions

Realizzazione <i>Realización</i> Realisation ZAMA	Finitura <i>Acabado</i> Finition 	min. 41 mm	Regolazioni <i>Regulaciones - Réglages</i> 3D
160 kg (2. cerniere - bisagras - charnières)	180°	Full HD	



*Gli articoli presenti nella tabella "Ricambi" sono ordinabili **solo** nelle quantità indicate.
 *Los artículos presentes en la tabla "Repuestos" se pueden pedir **sólo** en las cantidades indicadas.
 *Les accessoires présents dans le tableau "pièces de rechanges" sont vendus **seulement** dans les quantités indiquées.

KROSS8 160		*Ricambi - *Repuestos - *Echanges
Art. K 2816 CL Cerniera a 180° cromo lucido Bisagra de 180° cromo brillante Charnière à 180° chromé brillant	rt. K 2816 BR Cerniera a 180° bronzo Bisagra de 180° bronzo Charnière à 180° chromé bronze	Art. K 28 COVER CS CV 24 pcs Cover cromo satinato "F1" Cover cromo satinado "F1" Cache chromé satiné "F1"
Art. K 2816 CS Cerniera a 180° cromo satinato "F1" Bisagra de 180° cromo satinado "F1" Charnière à 180° chromé satiné "F1"	Art. K 2816 BI Cerniera a 180° bianca Bisagra de 180° blanco Charnière à 180° blanc	Art. K 28 COVER NS CV 24 pcs Cover nichel satinato "F2" Cover níquel satinado "F2" Cache nickel satiné "F2"
Art. K 2816 NS Cerniera a 180° nichel satinato "F2" Bisagra de 180° níquel satinado "F2" Charnière à 180° nickel satiné "F2"	Art. K 2816 NO Cerniera a 180° nera Bisagra de 180° negro Charnière à 180° noir	

Cerniera consigliata per porte da interno. Testata su porte: spessore min. 41 mm - altezza 2100 mm - larghezza 900 mm - angolo di apertura 0°-90°. Per dimensioni superiori a quelle indicate ed applicazioni con accessori aggiuntivi, chiedere fattibilità a Krona Koblerz.
 Bisagra recomendada para puertas interiores. Testada en puertas: espesor mín. 41 mm - altura 2100 mm - ancho 900 mm - ángulo de apertura 0°-90°. Para dimensiones superiores a las indicadas y aplicaciones conjuntas con accesorios, pedir factibilidad a Krona Koblerz.
 Charnière conseillée pour portes d'intérieurs. Testé sur porte : épaisseur min. 41mm - Hauteur 2100mm - Largeur 900mm - Angle d'ouverture 0° - 90°. Pour des dimensions supérieures à celles indiquées et à des applications avec accessoires complémentaires, demander la faisabilité à Krona Koblerz.



Kubikina

- ① Cerniera per mobili regolabile su 3 assi
- ② Bisagra para muebles regulable en 3 ejes
- ③ Charnière de meubles réglable en 3 dimensions

MODELLO MODEL	Tipo di porta Tipo de puerta Porte	Particolarità Particularidad Caractéristiques	N° ante Hojas Nr de vantaux	Portata Capacidad Portée	Pagina Pagina Page
KUBIKINA NEW K6100	Porta a battente Puerta a batientes Porte à battant	Zama Zamak Zamak	1	10,5/14/19 kg	48



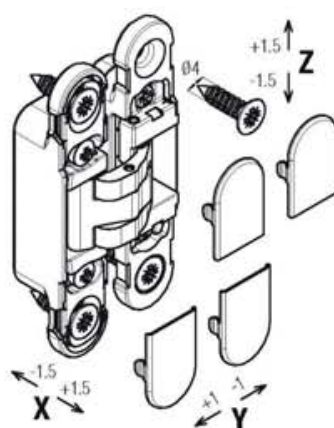
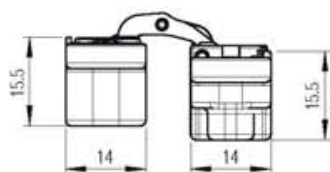
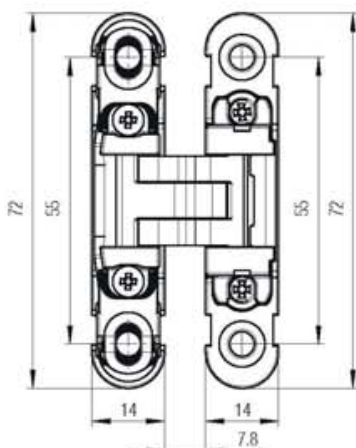
KUBIKINA New K6100

Cerniera per mobili regolabile su 3 assi
 Bisagra para muebles regulable en 3 ejes
 Charnière de meubles réglable en 3 dimensions

Patented
 Patentado
 Breveté



<p>Realizzazione Realización Realisation</p> <p>ACCIAIO/ZAMA ACERO/ZAMAK ACIER/ZAMAK</p>	<p>Finitura Acabado Finition</p>	<p>min. 18 mm</p>	<p>max 600 mm</p>
<p>10,5 kg (2: cern. - bisag. - charn.) 14 kg (3: cern. - bisag. - charn.) 19 kg (4: cern. - bisag. - charn.)</p>	<p>1 mt (2: cern. - bisag. - charn.) 1,5 mt (3: cern. - bisag. - charn.) 2 mt (4: cern. - bisag. - charn.)</p>	<p>180°</p>	<p>Regolazioni Regulaciones - Réglages</p>
<p>Applicazione 1: all'interno del box</p> <p>Aplicación 1: en el canto de la hoja</p> <p>Application 1: à l'intérieur du caisson</p>	<p>Applicazione 2: all'esterno del box</p> <p>Aplicación 2: en el exterior de la hoja</p> <p>Application 2: à l'extérieur du caisson</p>		



K6100

Art. K 6100 CS HD
 (Art. K 61 COVER CS HD: included)
 Cerniera a 180° cromo satinato "F1"
 Bisagra de 180° cromo satinado "F1"
 Charnière à 180° chromé satiné "F1"

Art. K 6100 BI HD
 (Art. K 61 COVER BI HD: included)
 Cerniera a 180° bianca
 Bisagra de 180° blanco
 Charnière à 180° blanc

Art. K 6100 NO HD
 (Art. K 61 COVER NO HD: included)
 Cerniera a 180° brunita
 Bisagra de 180° bruñido
 Charnière à 180° noir

Accessori compatibili Accesorios compatibles Accessoires compatibles

Art. K 61 COVER CS HD 120 pcs
 Cover grigio Pantone 877C
 Cover gris Pantone 877C
 Cache gris Pantone 877C

Art. K 61 COVER BI HD 120 pcs
 Cover bianca RAL 9016
 Cover blanco RAL 9016
 Cache blanc RAL 9016

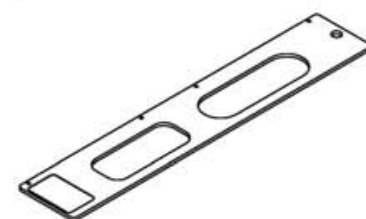
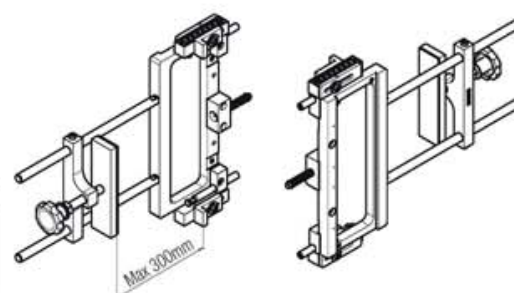
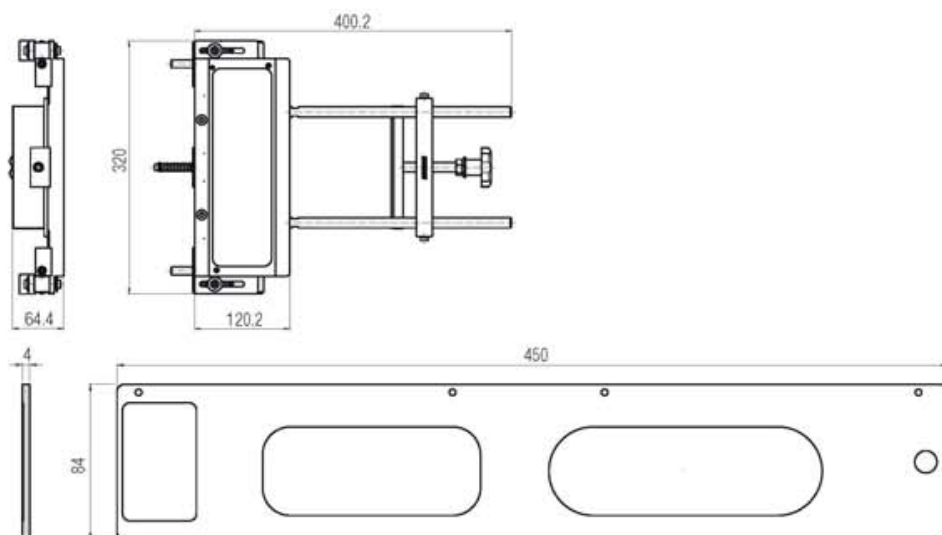
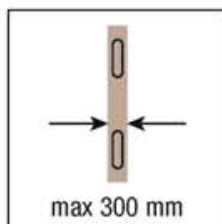
Art. K 61 COVER NO HD 120 pcs
 Cover nero RAL 9005
 Cover negro RAL 9005
 Cache noir RAL 9005

Testata su porte: spessore min. 18 mm - altezza 2000 mm - larghezza 600 mm - angolo di apertura 0°-90°. Per dimensioni superiori a quelle indicate ed applicazioni con accessori aggiuntivi, chiedere fattibilità a Krona Koblenz.
 Testada en puertas: espesor min. 18 mm - altura 2000 mm - ancho 600 mm - ángulo de apertura 0°-90°. Para dimensiones superiores a las indicadas y aplicaciones conjuntas con accesorios, pedir factibilidad a Krona Koblenz.
 Testé sur porte: épaisseur min. 18 - Hauteur 2000mm - Largeur 600mm - Angle d'ouverture 0°-90°. Pour des dimensions supérieures à celles indiquées et à des applications avec accessoires complémentaires, demander la faisabilité à Krona Koblenz.

DIMA UNIVERSAL

Dima universale per cerniere a scomparsa Koblenz
 Plantilla universal para bisagras ocultas Koblenz
 Dima gabarit universel pour charnières invisibles Koblenz

Realizzazione
 Realización
 Realisation
ALLUMINIO
ALUMINIO
ALUMINIUM

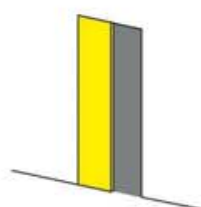


DIMA UNIVERSAL		Art. K.DIMA	
Model:		Code:	
Atomika K8000	Art. K.800	16 mm	30 mm
Atomika Slim K8060	Art. K.806	16 mm	30 mm
Atomika Karakter K8080	Art. K.508	16 mm	30 mm
Atomika Karakter K8120	Art. K.508	16 mm	30 mm
Kombi Hybrid K1019	Art. K.100	16 mm	30 mm
Kubica K2460	Art. K.240	16 mm	30 mm
Kubica K6360/38	Art. K.636 38	16 mm	30 mm
Kubica K6360/45	Art. K.636 45	16 mm	30 mm
Kubica K2760	Art. K.276	16 mm	30 mm
Kubica K2780	Art. K.276	16 mm	30 mm
Kubica K5080	Art. K.508	16 mm	30 mm
Kubica K6200	Art. K.620	16 mm	30 mm
Kubica K6700	Art. K.670	16 mm	30 mm
Kubica K6300	Art. K.630	12 mm	30 mm
Kubica 27 K2700	Art. K.270	16 mm	30 mm
Kubica KubiKuadra K3000	Art. K.300	16 mm	30 mm
Kubica KubiCenter K6400	Art. K.640	16 mm	30 mm
KuBi7 K7000	Art. K.700	16 mm	30 mm
KuBi7 K7080	Art. K.708	16 mm	30 mm
KuBi7 K7120	Art. K.712	16 mm	30 mm
KuBi7 K7200	Art. K.720	16 mm	30 mm
KuBi7 Kubica Twist K2000	Art. K.708	16 mm	30 mm
KuBi7 KINOX K7316	Art. K.708	16 mm	30 mm
KROSS8 100 K2810	Art. K.2810	16 mm	30 mm
KROSS8 160 K2816	Art. K.2816	16 mm	30 mm
Kubikina K6100	Art. K.610	10 mm	30 mm
Frese consigliate - Fresas recomendadas - Fraises conseillées			
Ø 16 mm	L = 110 mm	CMT 177.161.11	
Ø 12 mm	L = 100 mm	CMT 177.121.11	
Ø 10 mm	L = 90 mm	CMT 177.100.11	

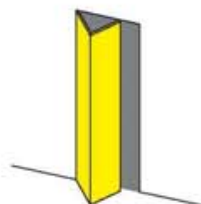
DIMA UNIVERSAL

Art. K.DIMA
 Dima universale
 per cerniere a scomparsa Koblenz
 Plantilla universal
 para bisagras ocultas Koblenz
 Dima gabarit universel
 pour charnières invisibles Koblenz

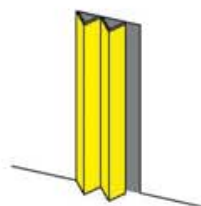
PORTE PUERTAS PORTES



- ① Sistemi per porte scorrevoli
- ② *Sistemas para puertas correderas*
- ③ Systèmes pour portes coulissantes.....**51**



- ① Sistemi per porte pieghevoli a libro
- ② *Sistemas para puertas plegables de libro*
- ③ Systèmes pour portes pliantes en livre**111**



- ① Sistemi per porte pieghevoli a fisarmonica
- ② *Sistemas para puertas plegables de acordeón*
- ③ Systèmes pour portes pliantes en accordéon.....**123**

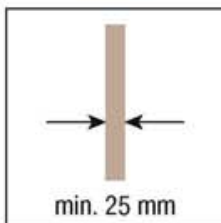
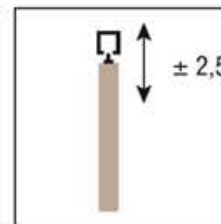
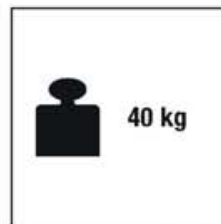
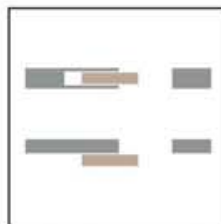


- Ⓘ Sistemi per porte scorrevoli
- Ⓔ Sistemas para puertas correderas
- Ⓕ Systèmes pour portes coulissantes

SYSTEM	Tipo di scorrimento <i>Tipo de deslizamiento</i> Coulissement	Tipo apertura <i>Tipologia de abertura</i> Ouverture	N° ante <i>Hojas</i> Nr. de vantaux	Portata <i>Capacidad</i> Portée	Pagina <i>Pagina</i> Page
0400/40/80	Superiore <i>Superior</i> Supérieur	Standard <i>Standard</i> Standard	1	40/80 kg	52
0400/60 ABS	Superiore <i>Superior</i> Supérieur	Standard <i>Standard</i> Standard	1	60 kg	56
0450/40/80	Superiore <i>Superior</i> Supérieur	Porte a filo <i>Puertas a ras</i> Portes à fleur	1	40/80 kg	58
0450/60 ABS	Superiore <i>Superior</i> Supérieur	Porte a filo <i>Puertas a ras</i> Portes à fleur	1	60 kg	62
ABS/60 0400/0450	Superiore <i>Superior</i> Supérieur	- - -	1	60 kg	64
0500/60/80/120	Superiore <i>Superior</i> Supérieur	Standard <i>Standard</i> Standard	1	60/80/120 kg	66
0500/20/21/30/31	Superiore <i>Superior</i> Supérieur	Esterno muro <i>Externa a pared</i> Extérieur à la cloison	1	50/80 kg	74
0550/60/80/120	Superiore <i>Superior</i> Supérieur	Apertura simultanea <i>Apertura simultanea</i> Ouverture simultanée	2	60/80/120 kg	78
0560/80/120	Superiore <i>Superior</i> Supérieur	Apertura parallela <i>Abertura paralela</i> Ouverture parallèle	2	80/120 kg	80
0600/60/80/120	Superiore <i>Superior</i> Supérieur	Porte a filo <i>Puertas a ras</i> Portes à fleur	1	60/80/120 kg	82
0600/100	Superiore <i>Superior</i> Supérieur	Porte a filo per esterno <i>Puertas a ras para exterior</i> Portes à fleur	1	100 kg	90
0800/60	Superiore <i>Superior</i> Supérieur	Porte standard per esterno <i>Puertas standard para exterior</i> Portes standard	1	60 kg	92
0810/100	Superiore <i>Superior</i> Supérieur	Porte standard per esterno <i>Puertas standard para exterior</i> Portes standard	1	100 kg	94
0830/175	Superiore <i>Superior</i> Supérieur	Porte standard per esterno <i>Puertas standard para exterior</i> Portes standard	1	175 kg	96
0850/250	Superiore <i>Superior</i> Supérieur	Porte standard per esterno <i>Puertas standard para exterior</i> Portes standard	1	250 kg	98
2000	Superiore <i>Superior</i> Supérieur	Kit ante parallele <i>Kit hojas paralelas</i> Kit pour vantaux parallèles	-	-	100
0880 1 New Kit Klose	Superiore <i>Superior</i> Supérieur	Esterno muro <i>Externa a pared</i> Extérieur à la cloison	1	-	102
0880 2 New Kit Klose	Superiore <i>Superior</i> Supérieur	Interno muro <i>Interna a pared</i> Intérieur à la cloison	1	-	104
0860 ABS/40/80 0500	Superiore <i>Superior</i> Supérieur	- - -	1/2	40/80 kg	106
TRICKS	Superiore <i>Superior</i> Supérieur	Esterno muro <i>Externa a pared</i> Extérieur à la cloison	1	50 kg	108
0500 ABS OLD EDITION	Superiore <i>Superior</i> Supérieur	- - -	-	-	110

SYSTEM 0400/40

Sistema scorrevole per porte in legno
 Sistema corredero para puertas de madera
 Système coulissant pour portes en bois



KIT Art. 0400 3	
Carrello di scorrimento 40kg Carro de deslizamiento 40kg Chariot de coulissement 40kg	2 pcs
Staffa ancoraggio porta Soporte anclaje puerta Etrier d'ancrage de porte	2 pcs
Vite supporto carrello Tornillo de soporte carro Vis de support du chariot	2 pcs
Guida inferiore Guiador inferior Glissière inférieure	1 pcs
Freno d'arresto Freno tope Frein de blocage	2 pcs

KIT Art. 040040 150	
Porte - Puertas - Portes : 71÷90	
KIT (Art. 0400 3) + binario mm 1.500 KIT (Art. 0400 3) + guía mm 1.500 KIT (Art. 0400 3) + rail mm 1.500	
KIT Art. 040040 190	
Porte - Puertas - Portes : 91÷120	
KIT (Art. 0400 3) + binario mm 1.900 KIT (Art. 0400 3) + guía mm 1.900 KIT (Art. 0400 3) + rail mm 1.900	
KIT Art. 040040 230	
Porte - Puertas - Portes : 121÷150	
KIT (Art. 0400 3) + binario mm 2.300 KIT (Art. 0400 3) + guía mm 2.300 KIT (Art. 0400 3) + rail mm 2.300	
KIT Art. 040040 300	
Porte - Puertas - Portes : 151÷180	
KIT (Art. 0400 3) + binario mm 3.000 KIT (Art. 0400 3) + guía mm 3.000 KIT (Art. 0400 3) + rail mm 3.000	

*Ricambi - *Repuestos - *Echanges	
Art. 0400 54 Carrello di scorrimento 40kg Carro de deslizamiento 40kg Chariot de coulissement 40kg	2 pcs
Art. 0400 53 Staffa ancoraggio porta Soporte anclaje puerta Etrier d'ancrage de porte	2 pcs
Art. 0400 51 Vite supporto carrello Tornillo de soporte carro Vis de support du chariot	2 pcs
Art. 0810 80x800 Guida inferiore Guiador inferior Glissière inférieure	1 pcs
Art. 0400 52 Freno d'arresto Freno tope Frein de blocage	2 pcs

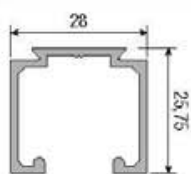
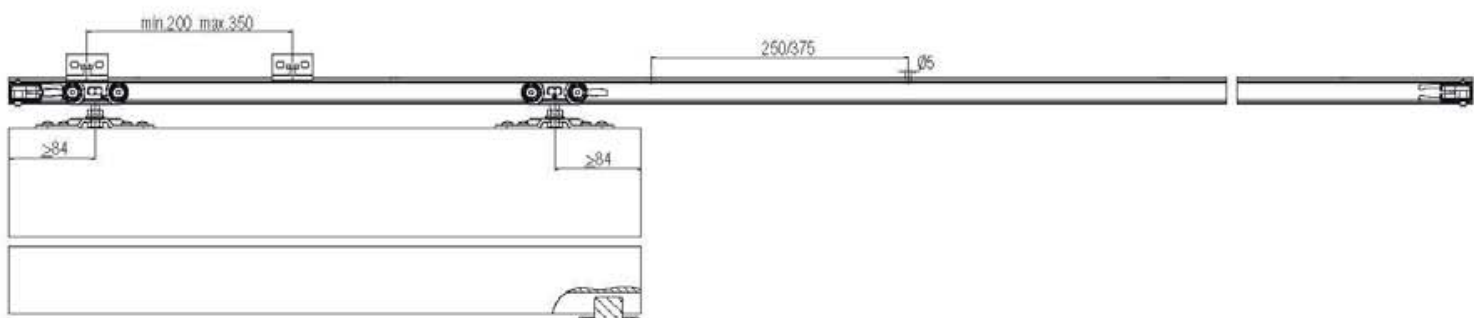
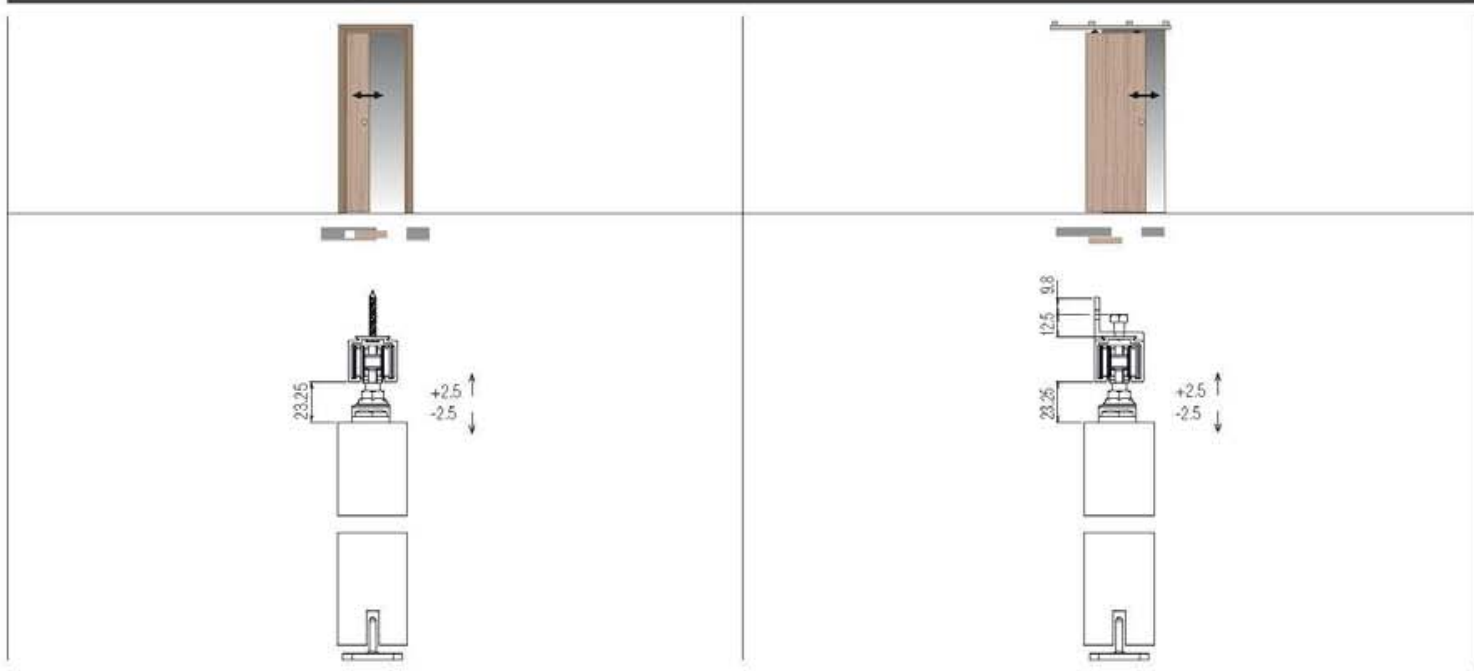
Accessori compatibili	
Accesorios compatibles	
Accessoires compatibles	
Art. 0400 1	m 6
Art. 0400 1 200	m 2
Art. 0400 1 400	m 4
Art. 0400 6	m 3
Binario in alluminio forato e anodizzato, portata 40 kg	
Guía en aluminio perforada y anodizada 40 kg	
Rail en aluminium anodisé et perforé, portée 40 kg	
Art. 0400 1G	m 6
Art. 0400 6G	m 3
Binario in alluminio forato grezzo, portata 40 kg	
Guía en aluminio perforada natural 40 kg	
Rail en aluminium perforé, portée 40 kg	
Art. 0400 5	
Attacco laterale 40 kg	
Soporte de sujeción lateral 40 kg	
Fixation latérale 40 kg	

*Gli articoli presenti nella tabella "Ricambi" sono ordinabili **solo** nelle quantità indicate.

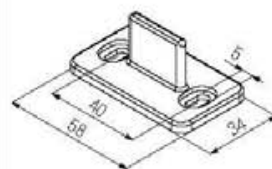
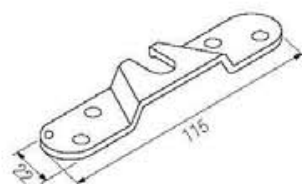
*Los artículos presentes en la tabla "Repuestos" se pueden pedir **sólo** en las cantidades indicadas.

*Les accessoires présents dans le tableau "pièces de rechanges" sont vendus **seulement** dans les quantités indiquées.

Soluzioni scorrevoli realizzabili
Soluciones correderas realizables
Solutions réalisables avec portes coulissantes

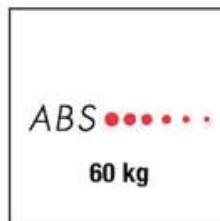
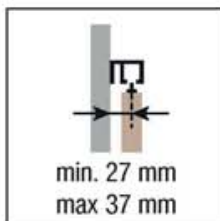
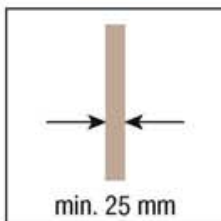
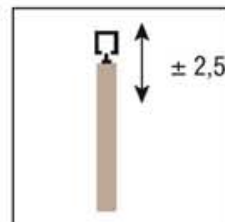
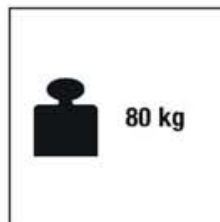


 **40 kg**



SYSTEM 0400/80

Sistema scorrevole per porte in legno
 Sistema corredero para puertas de madera
 Système coulissant pour portes en bois



ABS

Da abbinare solo ed esclusivamente al carrello da 80kg e al nuovo binario per ABS
 Combinable sólo y exclusivamente con el carro de 80kg y a la nueva guía para ABS
 À associer seulement et exclusivement au chariot de 80 kg et au nouveau rail pour ABS

KIT Art. 0400 4	
Carrello di scorrimento 80kg Carro de deslizamiento 80kg Chariot de coulissement 80kg	2 pcs
Staffa ancoraggio porta Soporte anclaje puerta Etrier d'ancrage de porte	2 pcs
Vite supporto carrello Tornillo de soporte carro Vis de support du chariot	2 pcs
Guida inferiore Guiador inferior Glissière inférieure	1 pcs
Freno d'arresto Freno tope Frein de blocage	2 pcs

KIT Art. 040080 150 NEW	Porte - Puertas - Portes : 71÷90
KIT (Art. 0400 4) + binario mm 1.500 KIT (Art. 0400 4) + guía mm 1.500 KIT (Art. 0400 4) + rail mm 1.500	
KIT Art. 040080 200 NEW	Porte - Puertas - Portes : 91÷120
KIT (Art. 0400 4) + binario mm 2.000 KIT (Art. 0400 4) + guía mm 2.000 KIT (Art. 0400 4) + rail mm 2.000	
KIT Art. 040080 230 NEW	Porte - Puertas - Portes : 121÷150
KIT (Art. 0400 4) + binario mm 2.300 KIT (Art. 0400 4) + guía mm 2.300 KIT (Art. 0400 4) + rail mm 2.300	
KIT Art. 040080 300 NEW	Porte - Puertas - Portes : 151÷180
KIT (Art. 0400 4) + binario mm 3.000 KIT (Art. 0400 4) + guía mm 3.000 KIT (Art. 0400 4) + rail mm 3.000	

*Ricambi - *Repuestos - *Echanges		
Art. 0400 55	Carrello di scorrimento 80kg Carro de deslizamiento 80kg Chariot de coulissement 80kg	2 pcs
Art. 0400 53	Staffa ancoraggio porta Soporte anclaje puerta Etrier d'ancrage de porte	2 pcs
Art. 0400 51	Vite supporto carrello Tornillo de soporte carro Vis de support du chariot	2 pcs
Art. 0810 80x800	Guida inferiore Guiador inferior Glissière inférieure	1 pcs
Art. 0400 52	Freno d'arresto Freno tope Frein de blocage	2 pcs
Art. 0500 58	Piastrini di fissaggio + viti per profilo di aggancio a parete 0500 F Placas de fijación + tornillos para perfil de acoplamiento a pared 0500 F Plaque de fixation + vis pour profil de fixation au mur 0500 F	100 pcs

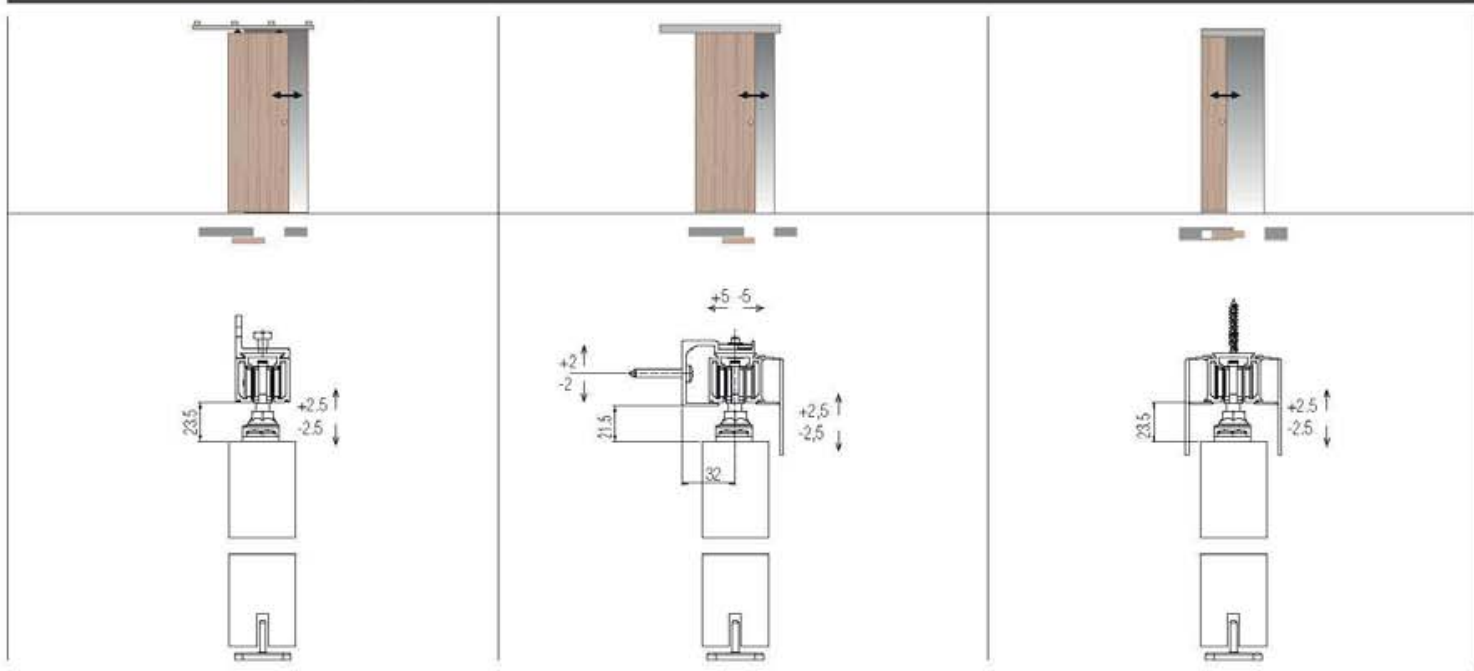
Accessori compatibili - Accesorios compatibles Accessoires compatibles		
Art. 0400 2 m 6 NEW		
Art. 0400 2 200 m 2		
Art. 0400 2 400 m 4		
Art. 0400 7 m 3		
Binario in alluminio forato e anodizzato, portata 80 kg Guía en aluminio perforada y anodizada 80 kg Rail en aluminium anodisé et perforé, portée 80 kg		
Art. 0400 ABS BK	Kit di chiusura e apertura ABS 60 kg Kit de cierre y apertura ABS 60kg Kit de fermeture et d'ouverture ABS 60 kg	
Art. 0500 4	Attacco laterale 60/80kg Soporte de sujeción lateral 60/80 kg Fixation latérale 60/80kg	
**Art. 0500 F 200 m 2		
**Art. 0500 F 300 m 3		
**Art. 0500 F 400 m 4		
Fissaggio a parete 60/80kg Fijación a pared 60/80 kg Fixation à la cloison 60/80 kg		
**Art. 0500 M 200 m 2		
**Art. 0500 M 300 m 3		
**Art. 0500 M 400 m 4		
Veletta di copertura media Tapeta de cobertura media Voilette de couverture Moyenne		
Art. 0500 61	Chiusura laterale binario Cierre lateral guía Fermeture latérale rail	10 pcs
Art. 0500 63	Chiusura laterale veletta media Cierre lateral tapeta media Fermeture latérale voilette moyenne	5+5 pcs

NEW

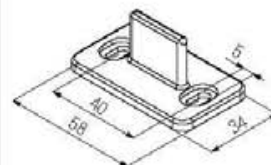
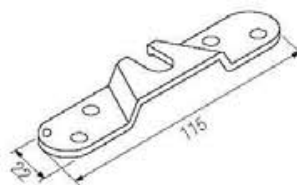
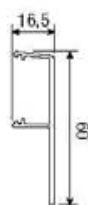
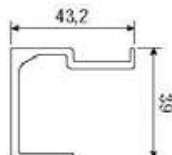
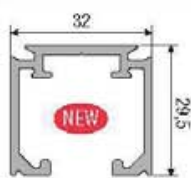
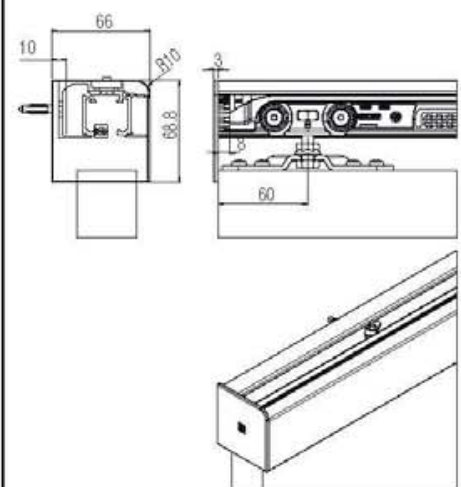
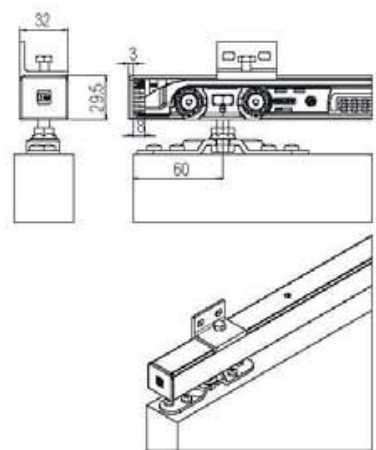
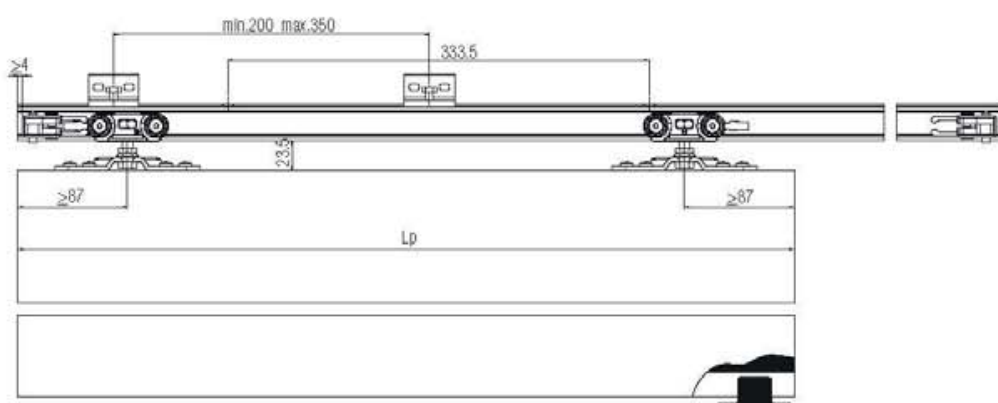
Nuovo Binario per ABS
 Nueva guía para ABS
 Nouveau rail pour ABS

*Gli articoli presenti nella tabella "Ricambi" sono ordinabili solo nelle quantità indicate.
 **Non compatibile con articolo 0500 4 e 0500 5.
 *Los artículos presentes en la tabla "Repuestos" se pueden pedir sólo en las cantidades indicadas.
 **No compatible con artículos 0500 4 y 0500 5.
 *Les accessoires présents dans le tableau "pièces de rechanges" sont vendus seulement dans les quantités indiquées.
 **Non compatible avec l'article 0500 4 et 0500 5.

Soluzioni scorrevoli realizzabili
Soluciones correderas realizables
Solutions réalisables avec portes coulissantes



BASIC



SYSTEM 0400/60 ABS

Sistema scorrevole per porte in legno
 Sistema corredero para puertas de madera
 Système coulissant pour portes en bois



ABS			
Da abbinare solo ed esclusivamente al carrello da 80kg e al nuovo binario per ABS Combinable sólo y exclusivamente con el carro de 80kg y a la nueva guía para ABS À associer seulement et exclusivement au chariot de 80 kg et au nouveau rail pour ABS			

KIT Art. 0400 4 1ABS	
Carrello di scorrimento 80kg Carro de deslizamiento 80kg Chariot de coulissement 80kg	2 pcs
Staffa ancoraggio porta Soporte anclaje puerta Etrier d'ancrage de porte	2 pcs
Vite supporto carrello Tornillo de soporte carro Vis de support du chariot	2 pcs
Guida inferiore Guiador inferior Glissière inférieure	1 pcs
Freno d'arresto Freno tope Frein de blocage	1 pcs
ABS 60 kg ABS 60 kg ABS 60 kg	1 pcs
Attivatore ABS Activador ABS Activateur ABS	1 pcs

KIT Art. 0400 4 2ABS	
Carrello di scorrimento 80kg Carro de deslizamiento 80kg Chariot de coulissement 80kg	2 pcs
Staffa ancoraggio porta Soporte anclaje puerta Etrier d'ancrage de porte	2 pcs
Vite supporto carrello Tornillo de soporte carro Vis de support du chariot	2 pcs
Guida inferiore Guiador inferior Glissière inférieure	1 pcs
ABS 60 kg ABS 60 kg ABS 60 kg	2 pcs
Attivatore ABS Activador ABS Activateur ABS	2 pcs

*Ricambi - *Repuestos - *Echanges			
Art. 0400 55 Carrello di scorrimento 80kg Carro de deslizamiento 80kg Chariot de coulissement 80kg	2 pcs	Art. 0400 52 Freno d'arresto Freno tope Frein de blocage	2 pcs
Art. 0400 53 Staffa ancoraggio porta Soporte anclaje puerta Etrier d'ancrage de porte	2 pcs	Art. 0400 ABS ABS 60 kg ABS 60 kg ABS 60 kg	1 pcs
Art. 0400 51 Vite supporto carrello Tornillo de soporte carro Vis de support du chariot	2 pcs	Art. 0400 52 ABS Attivatore ABS Activador ABS Activateur ABS	1 pcs
Art. 0810 80x800 Guida inferiore Guiador inferior Glissière inférieure	1 pcs	Art. 0500 58 Piastrini di fissaggio + viti per profilo di aggancio a parete 0500 F Placas de fijación + tornillos para perfil de acoplamiento a pared 0500 F Plaque de fixation + vis pour profil de fixation au mur 0500 F	100 pcs

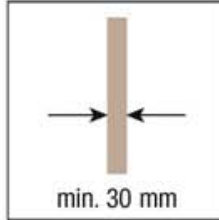
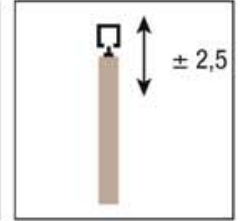
NEW
 Nuovo Binario per ABS
 Nueva guía para ABS
 Nouveau rail pour ABS











Accessori compatibili - Accesorios compatibles Accessoires compatibles			
Art. 0400 2 m 6 Art. 0400 7 m 3 NEW Binario in alluminio forato e anodizzato, portata 80 kg Guía en aluminio perforada y anodizada 80 kg Rail en aluminium anodisé et perforé, portée 80 kg		Art. 0500 4 Attacco laterale 60/80kg Soporte de sujeción lateral 60/80 kg Fixation latérale 60/80kg	
Art. 0500 61 Chiusura laterale binario Cierre lateral guía Fermeture latérale rail	10 pcs	**Art. 0500 F 200 m 2 **Art. 0500 F 300 m 3 **Art. 0500 F 400 m 4 Fissaggio a parete 60/80kg Fijación a pared 60/80 kg Fixation à la cloison 60/80 kg	
Art. 0500 63 Chiusura laterale veletta media Cierre lateral tapeta media Fermeture latérale voilette moyenne	5+5 pcs	**Art. 0500 M 200 m 2 **Art. 0500 M 300 m 3 **Art. 0500 M 400 m 4 Veletta di copertura media Tapeta de cobertura media Voilette de couverture Moyenne	

*Gli articoli presenti nella tabella "Ricambi" sono ordinabili **solo** nelle quantità indicate.
 **Non compatibile con articolo 0500 4 e 0500 5.
 *Los artículos presentes en la tabla "Repuestos" se pueden pedir **sólo** en las cantidades indicadas.
 **No compatible con artículos 0500 4 y 0500 5.
 *Les accessoires présents dans le tableau "pièces de rechanges" sont vendus **seulement** dans les quantités indiquées.
 **Non compatible avec l'article 0500 4 et 0500 5.

SYSTEM 0450/40

Sistema scorrevole per porte in legno a filo del binario
 Sistema corredero para puertas de madera a ras de la guía
 Système coulissant pour portes en bois ras de mur



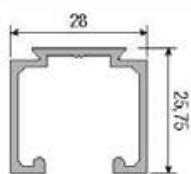
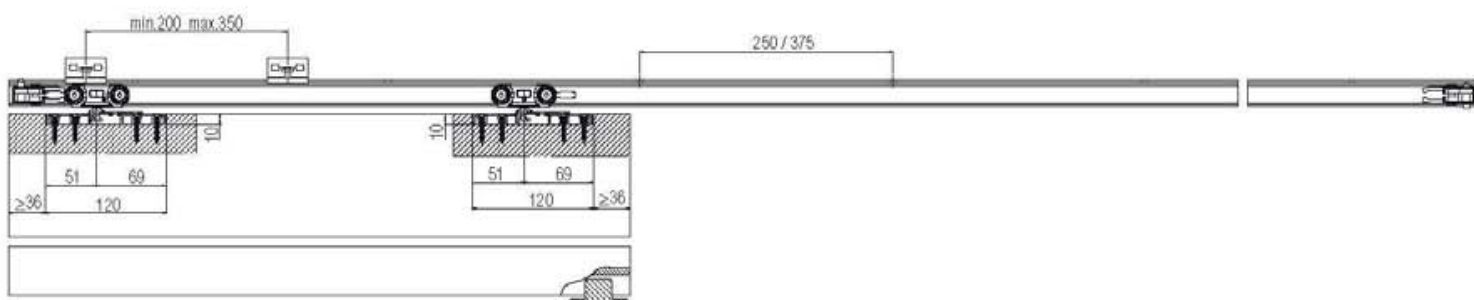
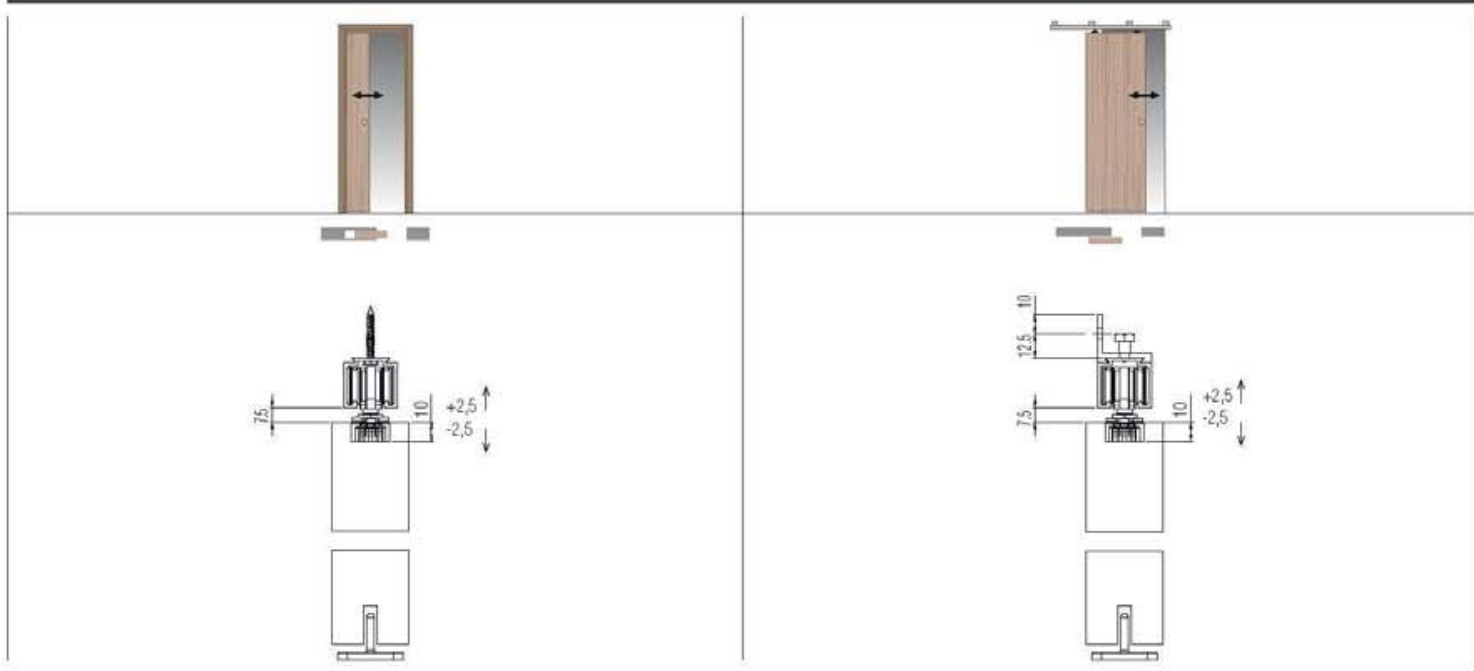
KIT Art. 0450 3	*Ricambi - *Repuestos - *Echanges	Accessori compatibili Accesorios compatibles Accessoires compatibles
Carrello con staffa in zama a scomparsa 40kg Carro con soporte de aguante zamak tipo retráctil 40kg Chariot avec étrier escamotable 40kg  2 pcs	Art. 0450 51 Carrello con staffa in zama a scomparsa 40kg Carro con soporte de aguante zamak tipo retráctil 40kg Chariot avec étrier escamotable 40kg  2 pcs	Art. 0400 1 m 6 Art. 0400 6 m 3 Binario in alluminio forato e anodizzato, portata 40 kg Guía en aluminio perforada y anodizada 40 kg Rail en aluminium anodisé et perforé, portée 40 kg 
Guida inferiore Guiador inferior Glissière inférieure  1 pcs	Art. 0810 80x800 Guida inferiore Guiador inferior Glissière inférieure  1 pcs	Art. 0400 1G m 6 Art. 0400 6G m 3 Binario in alluminio forato grezzo, portata 40 kg Guía en aluminio perforada natural 40 kg Rail en aluminium perforé, portée 40 kg 
Freno d'arresto Freno tope Frein de blocage  2 pcs	Art. 0400 52 Freno d'arresto Freno tope Frein de blocage  2 pcs	Art. 0400 5 Attacco laterale 40 kg Soporte de sujeción lateral 40 kg Fixation latérale 40 kg 
Chiave regolazione Llave regulación Clé de réglage du frein  1 pcs		

*Gli articoli presenti nella tabella "Ricambi" sono ordinabili **solo** nelle quantità indicate.

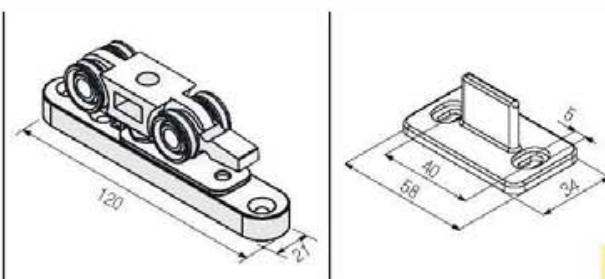
*Los artículos presentes en la tabla "Repuestos" se pueden pedir **sólo** en las cantidades indicadas.

*Les accessoires présents dans le tableau "pièces de rechanges" sont vendus **seulement** dans les quantités indiquées.

Soluzioni scorrevoli realizzabili
Soluciones correderas realizables
Solutions réalisables avec portes coulissantes



 **40 kg**



SYSTEM 0450/80

Sistema scorrevole per porte in legno a filo del binario
 Sistema corredero para puertas de madera a ras de la guía
 Système coulissant pour portes en bois ras de mur



ABS			
Da abbinare solo ed esclusivamente al carrello da 80kg e al nuovo binario per ABS Combinable sólo y exclusivamente con el carro de 80Kg y a la nueva guía para ABS À associer seulement et exclusivement au chariot de 80 kg et au nouveau rail pour ABS			

KIT Art. 0450 4	
Carrello con staffa in zama a scomparsa 80kg Carro con soporte de aguante zamak tipo retráctil 80kg Chariot avec étrier escamotable 80kg	2 pcs
Guida inferiore Guiador inferior Glissière inférieure	1 pcs
Freno d'arresto Freno tope Frein de blocage	2 pcs
Chiave regolazione Llave regulación Clé de réglage du frein	1 pcs

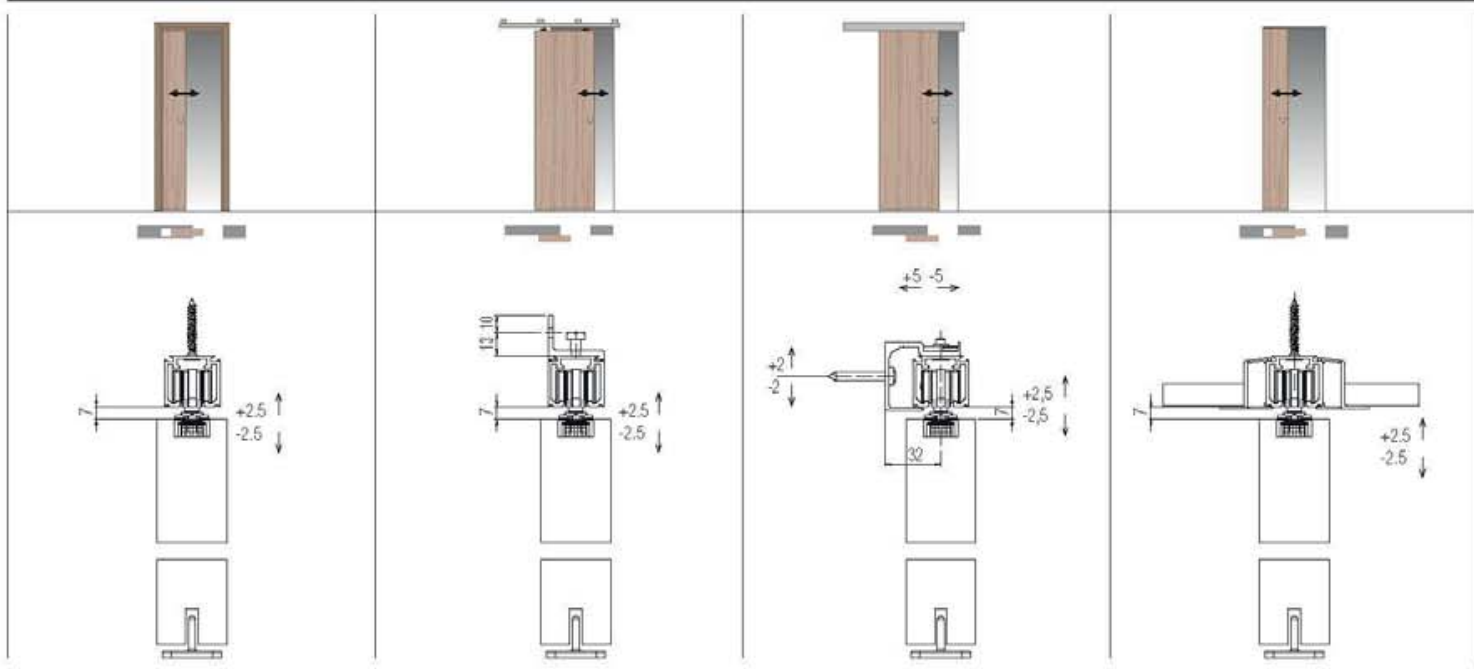
*Ricambi - *Repuestos - *Echanges	
Art. 0450 52 Carrello con staffa in zama a scomparsa 80kg Carro con soporte de aguante zamak tipo retráctil 80kg Chariot avec étrier escamotable 80kg	2 pcs
Art. 0810 80x800 Guida inferiore Guiador inferior Glissière inférieure	1 pcs
Art. 0400 52 Freno d'arresto Freno tope Frein de blocage	2 pcs
Art. 0500 58 Piastrini di fissaggio + viti per profilo di aggancio a parete 0500 F Placas de fijación + tornillos para perfil de acoplamiento a pared 0500 F Plaque de fixation + vis pour profil de fixation au mur 0500 F	100 pcs

NEW
 Nuovo Binario per ABS
 Nueva guía para ABS
 Nouveau rail pour ABS

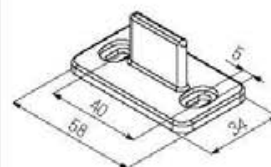
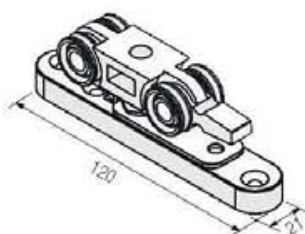
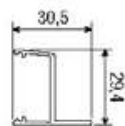
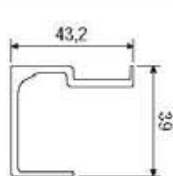
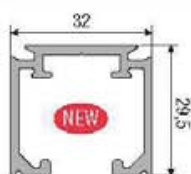
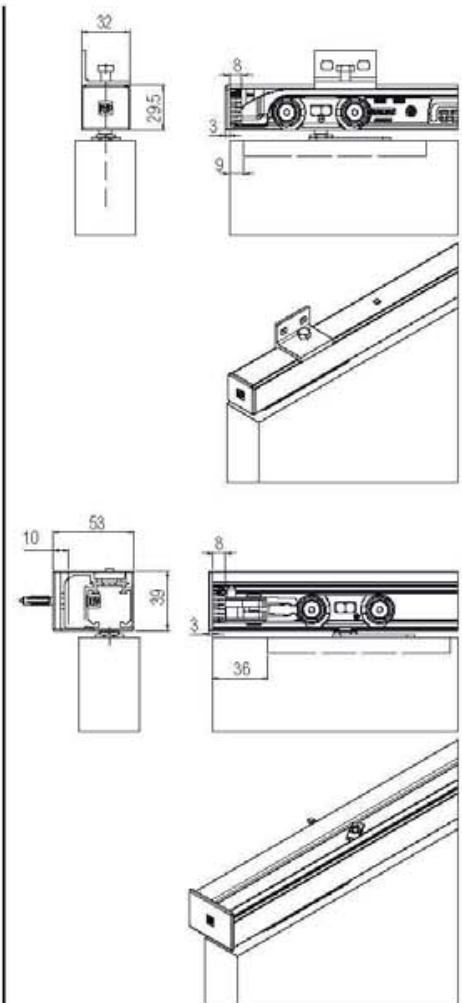
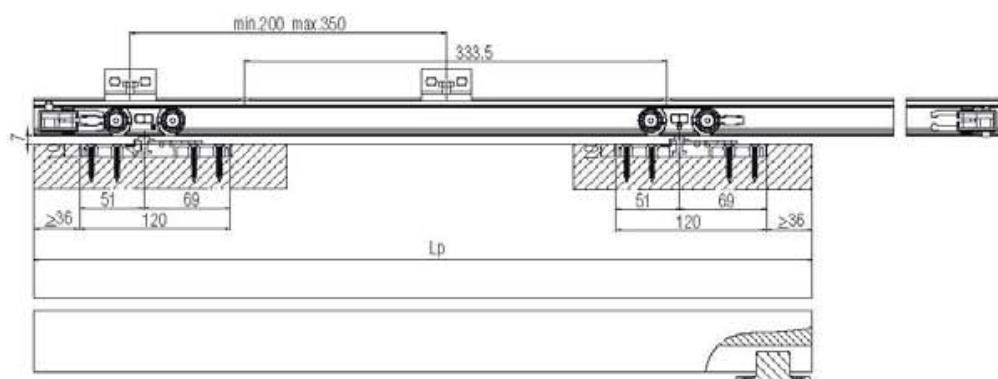
*Gli articoli presenti nella tabella "Ricambi" sono ordinabili **solo** nelle quantità indicate.
 **Non compatibile con articolo 0500 4 e 0500 5.
 *Los artículos presentes en la tabla "Repuestos" se pueden pedir **sólo** en las cantidades indicadas.
 **No compatible con artículos 0500 4 y 0500 5.
 *Les accessoires présents dans le tableau "pièces de rechanges" sont vendus **seulement** dans les quantités indiquées.
 **Non compatible avec l'article 0500 4 et 0500 5.

Accessori compatibili - Accesorios compatibles Accessoires compatibles	
Art. 0400 2 m 6 NEW Art. 0400 7 m 3 Binario in alluminio forato e anodizzato, portata 80 kg Guía en aluminio perforada y anodizada 80 kg Rail en aluminium anodisé et perforé, portée 80 kg	
Art. 0400 ABS BK Kit di chiusura e apertura ABS 60 kg Kit de cierre y apertura ABS 60kg Kit de fermeture et d'ouverture ABS 60 kg	
Art. 0500 4 Attacco laterale 60/80kg Soporte de sujeción lateral 60/80 kg Fixation latérale 60/80kg	
**Art. 0500 C 200 m 2 **Art. 0500 C 300 m 3 **Art. 0500 C 400 m 4 Perfil contrasoffitto Perfil sujeción Profil faux plafond	
**Art. 0500 F 200 m 2 **Art. 0500 F 300 m 3 **Art. 0500 F 400 m 4 Fissaggio a parete 60/80kg Fijación a pared 60/80 kg Fixation à la cloison 60/80 kg	
Art. 0500 61 Chiusura laterale binario Cierre lateral guía Fermeture latérale rail	 10 pcs
Art. 0500 62 Chiusura laterale fissaggio a parete Cierre lateral fijación a pared Fermeture latérale fixation à la cloison	 5+5 pcs

Soluzioni scorrevoli realizzabili
Soluciones correderas realizables
Solutions réalisables avec portes coulissantes



BASIC



SYSTEM 0450/60 ABS

Sistema scorrevole per porte in legno a filo del binario
 Sistema corredero para puertas de madera a ras de la guía
 Système coulissant pour portes en bois ras de mur



ABS			
Da abbinare solo ed esclusivamente al carrello da 80kg e al nuovo binario per ABS Combinable sólo y exclusivamente con el carro de 80kg y a la nueva guía para ABS À associer seulement et exclusivement au chariot de 80 kg et au nouveau rail pour ABS			

KIT Art. 0450 4 1ABS	
Carrello con staffa in zama a scomparsa 80kg Carro con soporte de aguante zamak tipo retráctil 80kg Chariot avec étrier escamotable 80kg	2 pcs
Guida inferiore Guiador inferior Glissière inférieure	1 pcs
Freno d'arresto Freno tope Frein de blocage	1 pcs
ABS 60 kg ABS 60 kg ABS 60 kg	1 pcs
Attivatore ABS Activador ABS Activateur ABS	1 pcs

KIT Art. 0450 4 2ABS	
Carrello con staffa in zama a scomparsa 80kg Carro con soporte de aguante zamak tipo retráctil 80kg Chariot avec étrier escamotable 80kg	2 pcs
Guida inferiore Guiador inferior Glissière inférieure	1 pcs
ABS 60 kg ABS 60 kg ABS 60 kg	2 pcs
Attivatore ABS Activador ABS Activateur ABS	2 pcs

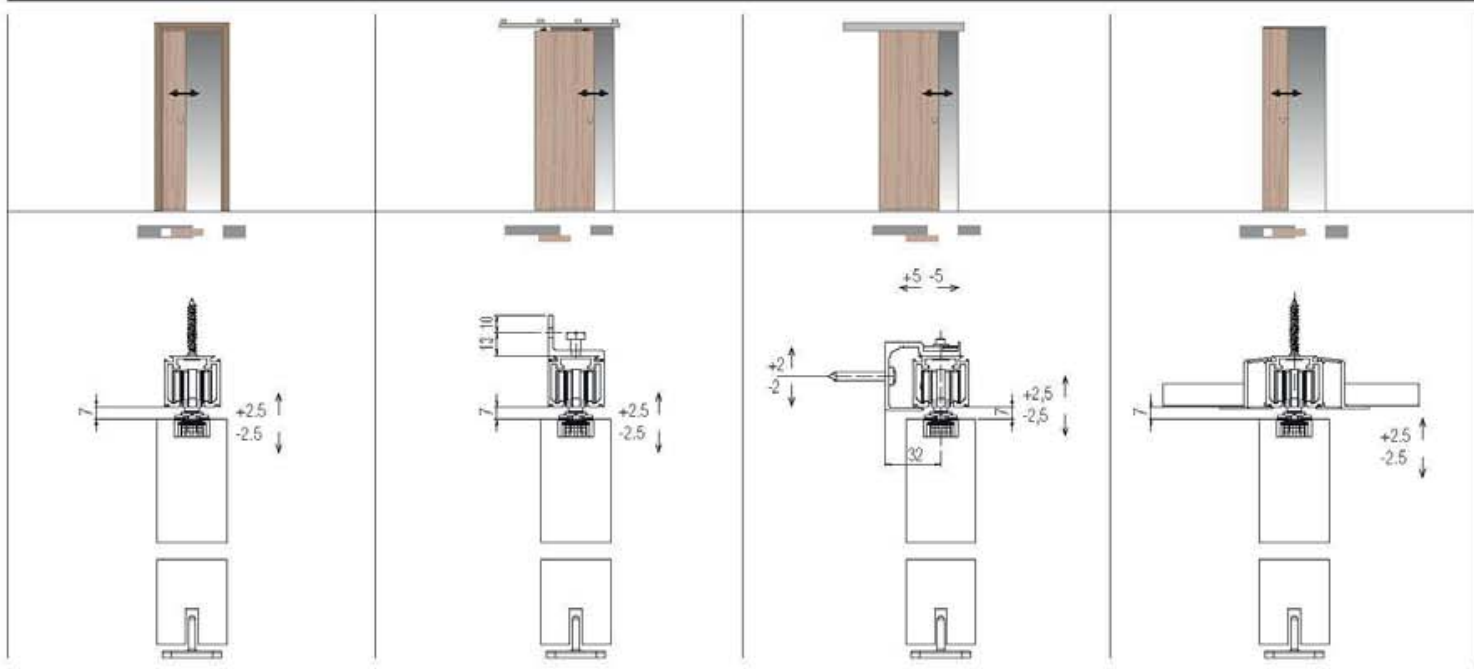
*Ricambi - *Repuestos - *Echanges	
Art. 0450 52 Carrello con staffa in zama a scomparsa 80kg Carro con soporte de aguante zamak tipo retráctil 80kg Chariot avec étrier escamotable 80kg	2 pcs
Art. 0810 80x800 Guida inferiore Guiador inferior Glissière inférieure	1 pcs
Art. 0400 52 Freno d'arresto Freno tope Frein de blocage	2 pcs
Art. 0400 ABS ABS 60 kg ABS 60 kg ABS 60 kg	1 pcs
Art. 0400 52 ABS Attivatore ABS Activador ABS Activateur ABS	1 pcs
Art. 0500 58 Piastrini di fissaggio + viti per profilo di aggancio a parete 0500 F Placas de fijación + tornillos para perfil de acoplamiento a pared 0500 F Plaque de fixation + vis pour profil de fixation au mur 0500 F	100 pcs

Accessori compatibili - Accesorios compatibles Accessoires compatibles	
Art. 0400 2 m 6 Art. 0400 7 m 3 NEW Binario in alluminio forato e anodizzato, portata 80 kg Guía en aluminio perforada y anodizada 80 kg Rail en aluminium anodisé et perforé, portée 80 kg	
Art. 0500 61 Chiusura laterale binario Cierre lateral guía Fermeture latérale rail	10 pcs
Art. 0500 62 Chiusura laterale fissaggio a parete Cierre lateral fijación a pared Fermeture latérale fixation à la cloison	5+5 pcs
Art. 0500 4 Attacco laterale 60/80kg Soporte de sujeción lateral 60/80 kg Fixation latérale 60/80kg	
**Art. 0500 C 200 m 2 **Art. 0500 C 300 m 3 **Art. 0500 C 400 m 4 Profilo controsoffitto Perfil sujeción Profil faux plafond	
**Art. 0500 F 200 m 2 **Art. 0500 F 300 m 3 **Art. 0500 F 400 m 4 Fissaggio a parete 60/80kg Fijación a pared 60/80 kg Fixation à la cloison 60/80 kg	

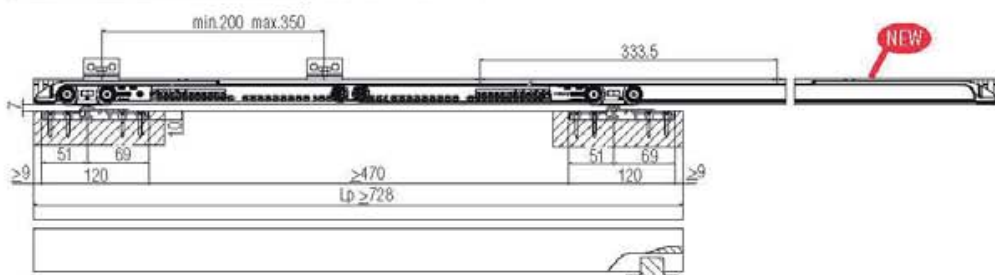
NEW
 Nuovo Binario per ABS
 Nueva guía para ABS
 Nouveau rail pour ABS

*Gli articoli presenti nella tabella "Ricambi" sono ordinabili **solo** nelle quantità indicate.
 **Non compatibile con articolo 0500 4 e 0500 5.
 *Los artículos presentes en la tabla "Repuestos" se pueden pedir **sólo** en las cantidades indicadas.
 **No compatible con artículos 0500 4 y 0500 5.
 *Les accessoires présents dans le tableau "pièces de rechanges" sont vendus **seulement** dans les quantités indiquées.
 **Non compatible avec l'article 0500 4 et 0500 5.

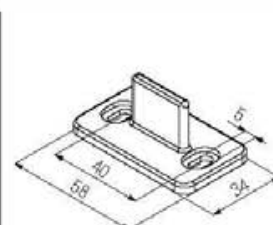
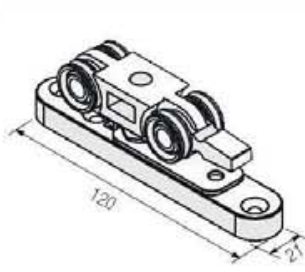
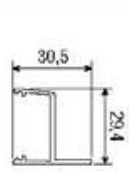
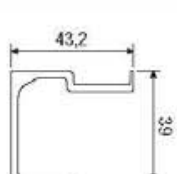
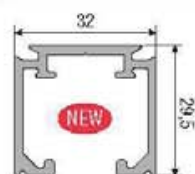
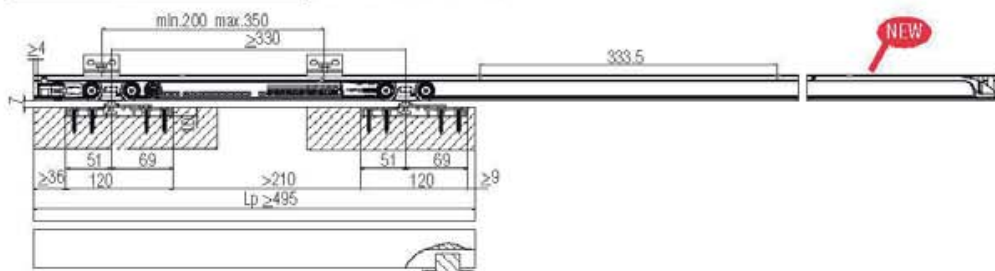
Soluzioni scorrevoli realizzabili
Soluciones correderas realizables
Solutions réalisables avec portes coulissantes



ABS + ABS Art. 0450 4 2ABS




ABS + STOPPER Art. 0450 4 1ABS



SYSTEM ABS/60 0400/0450

Sistema scorrevole per porte in legno
 Sistema corredero para puertas de madera
 Système coulissant pour portes en bois



 **ABS** ●●●●●●●●

Da abbinare solo ed esclusivamente al carrello da 80kg e al nuovo binario per ABS
 Combinable sólo y exclusivamente con el carro de 80Kg y a la nueva guía para ABS
 À associer seulement et exclusivement au chariot de 80 kg et au nouveau rail pour ABS

KIT Art. 0400 ABS BK

ABS 60 kg
 ABS 60 kg
 ABS 60 kg



20 pcs

Attivatore ABS
 Activador ABS
 Activateur ABS



20 pcs


*Ricambi - *Repuestos - *Ricambi

Art. 0400 ABS
 ABS 60 kg
 ABS 60 kg
 ABS 60 kg



1 pcs

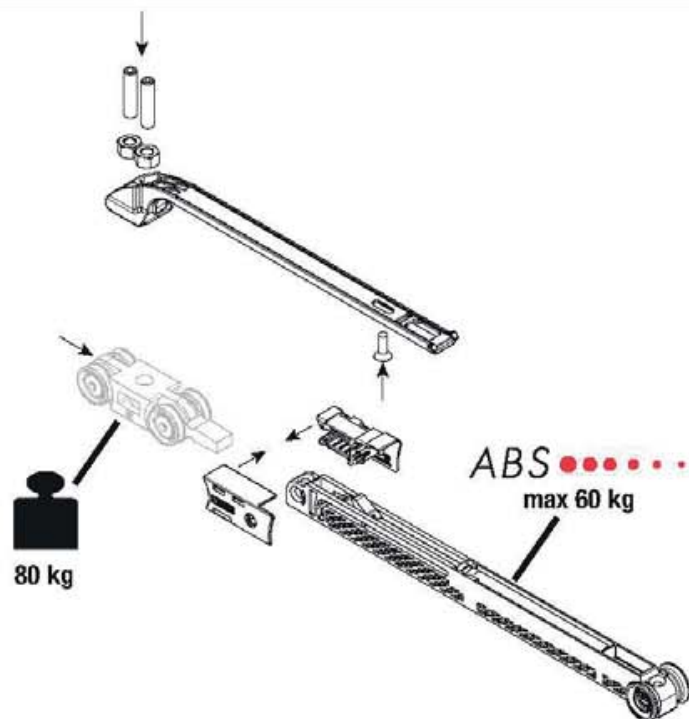
Art. 0400 52 ABS
 Attivatore ABS
 Activador ABS
 Activateur ABS



1 pcs

*Gli articoli presenti nella tabella "Ricambi" sono ordinabili **solo** nelle quantità indicate.
 *Los artículos presentes en la tabla "Repuestos" se pueden pedir **sólo** en las cantidades indicadas.
 *Les accessoires présents dans le tableau "pièces de rechanges" sont vendus **seulement** dans les quantités indiquées.

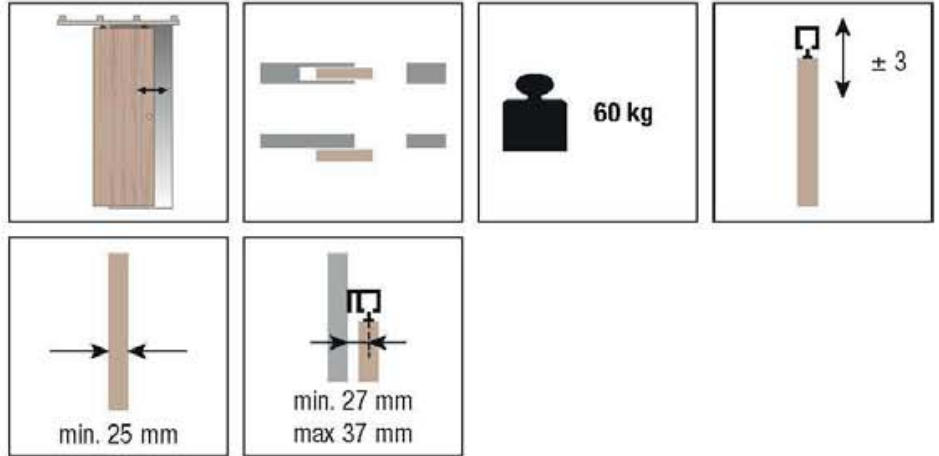
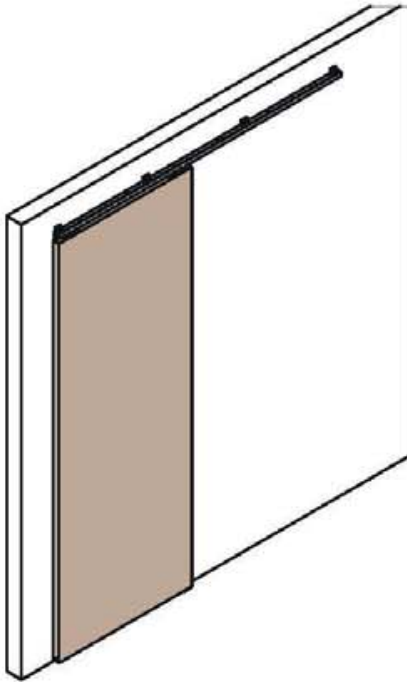
Soluzioni scorrevoli realizzabili
Soluciones correderas realizables
Solutions réalisables avec portes coulissantes



SYSTEM 0500/60

Sistema scorrevole per porte in legno
 Sistema corredero para puertas de madera
 Système coulissant pour portes en bois

Patented
 Patentado
 Breveté



KIT Art. 0500 2	
Carrello di scorrimento 60kg Carro de deslizamiento 60kg Chariot de coulissement 60 kg	2 pcs
Staffa doppia entrata ancoraggio porta Pletina de doble entrada de anclaje a puerta Support d'ancrage porte à double entrée	2 pcs
Vite supporto carrello Tornillo de soporte carro Vis de support du chariot	2 pcs
Guida inferiore regolabile Guiador inferior regulable Guide inférieur réglable	1 pcs
Freno d'arresto Freno tope Frein de blocage	2 pcs
Chiave regolazione grano Llave regulación freno Clé de réglage du frein	1 pcs
Chiave regolazione Llave regulación Clé de réglage du profil	1 pcs

*Ricambi - *Repuestos - *Echanges	
Art. 0500 51 Carrello di scorrimento 60kg Carro de deslizamiento 60kg Chariot de coulissement 60 kg	2 pcs
Art. 0500 55 Staffa doppia entrata ancoraggio porta Pletina de doble entrada de anclaje a puerta Support d'ancrage porte à double entrée	2 pcs
Art. 0500 54 Vite supporto carrello Tornillo de soporte carro Vis de support du chariot	2 pcs
Art. 0500 13 Guida inferiore regolabile Guiador inferior regulable Guide inférieur réglable	1 pcs
Art. 0500 12 Freno d'arresto Freno tope Frein de blocage	2 pcs
Art. 0500 58 Piastrini di fissaggio + viti per profilo di aggancio a parete 0500 F Placas de fijación + tornillos para perfil de acoplamiento a pared 0500 F Plaque de fixation + vis pour profil de fixation au mur 0500 F	100 pcs

Accessori compatibili Accesorios compatibles Accessoires compatibles	
Art. 0500 1	m 6
Art. 0500 180	m 1,8
Art. 0500 200	m 2
Art. 0500 240	m 2,4
Art. 0500 300	m 3
Art. 0500 400	m 4
Binario in alluminio forato e anodizzato 60/80kg Guía en aluminio perforada y anodizada 60/80kg Rail en aluminium anodisé et perforé 60/80kg	
Art. 0500 4	
Attacco laterale 60/80kg Soporte de sujeción lateral 60/80 kg Fixation latérale 60/80kg	
**Art. 0500 F 200	m 2
**Art. 0500 F 300	m 3
**Art. 0500 F 400	m 4
Fissaggio a parete 60/80kg Fijación a pared 60/80 kg Fixation à la cloison 60/80 kg	
**Art. 0500 M 200	m 2
**Art. 0500 M 300	m 3
**Art. 0500 M 400	m 4
Violetta di copertura media Tapeta de cobertura media Voilette de couverture Moyenne	
Art. 0500 61	10 pcs
Chiusura laterale violetta media Cierre lateral guía Fermeture latérale rail	
Art. 0500 63	5+5 pcs
Chiusura laterale violetta media Cierre lateral tapeta media Fermeture latérale voilette moyenne	

*Gli articoli presenti nella tabella "Ricambi" sono ordinabili solo nelle quantità indicate.

**Non compatibile con articolo 0500 4.

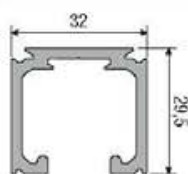
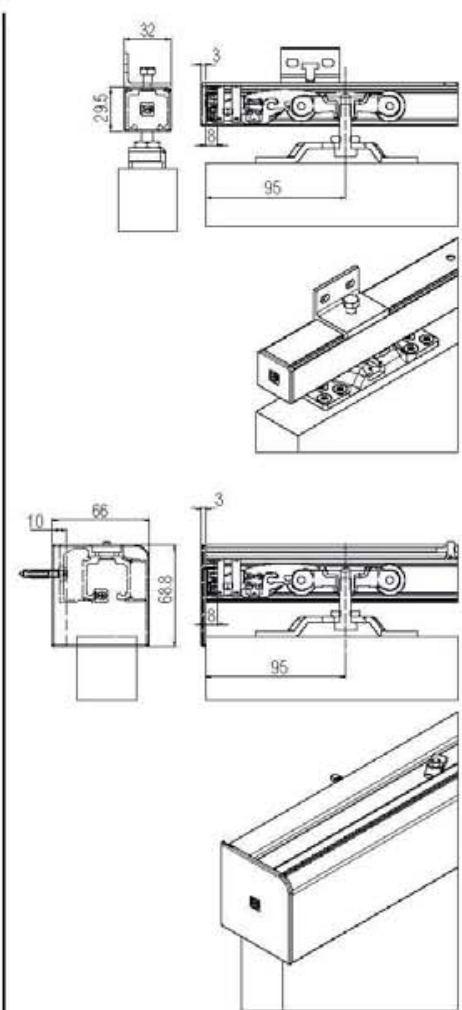
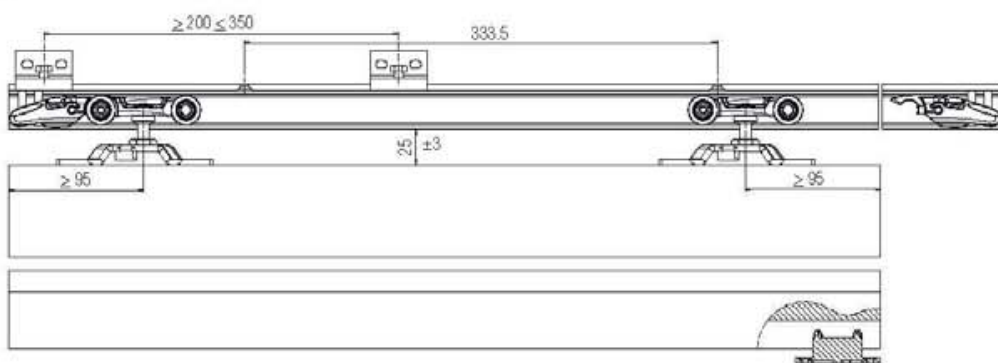
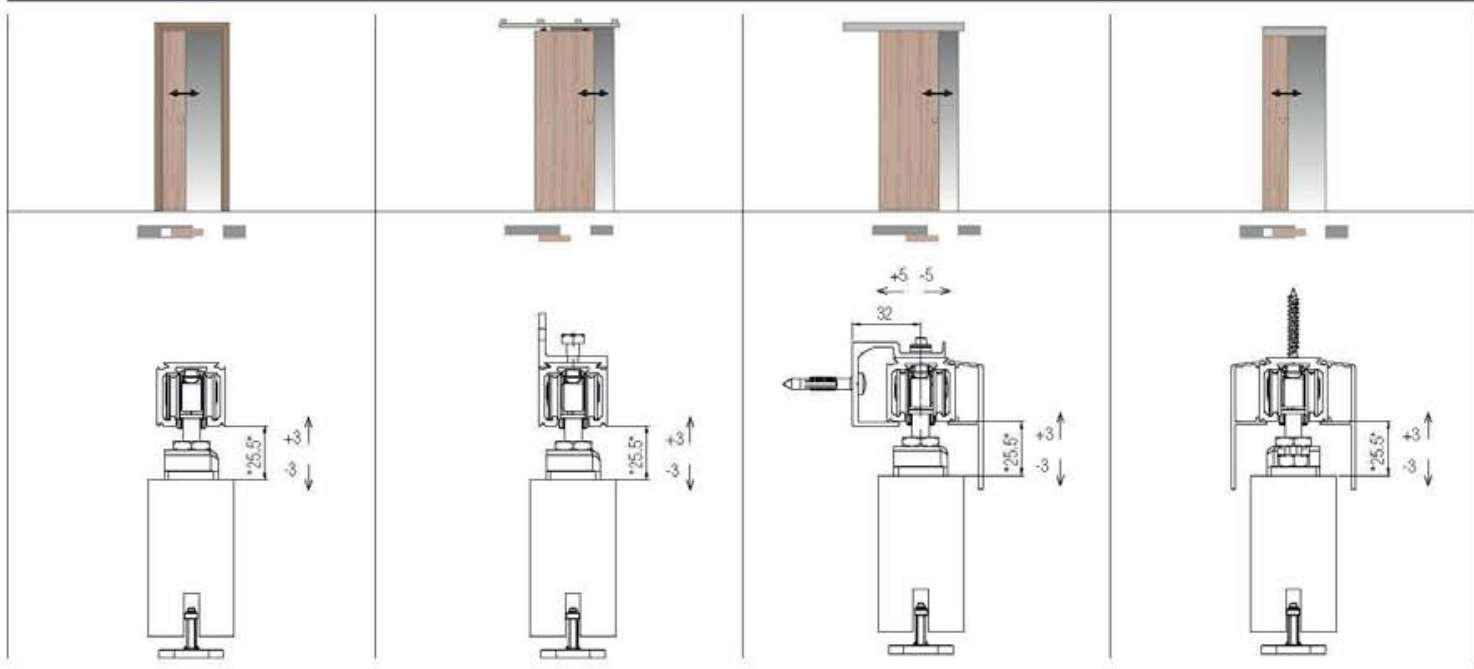
*Los artículos presentes en la tabla "Repuestos" se pueden pedir sólo en las cantidades indicadas.

**No compatible con artículos 0500 4.

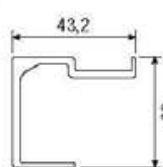
*Les accessoires présents dans le tableau "pièces de rechanges" sont vendus seulement dans les quantités indiquées.

**Non compatible avec l'article 0500 4.

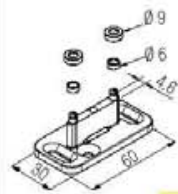
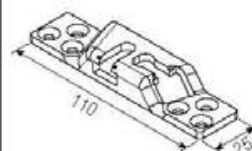
Soluzioni scorrevoli realizzabili
Soluciones correderas realizables
Solutions réalisables avec portes coulissantes



80 kg



80 kg

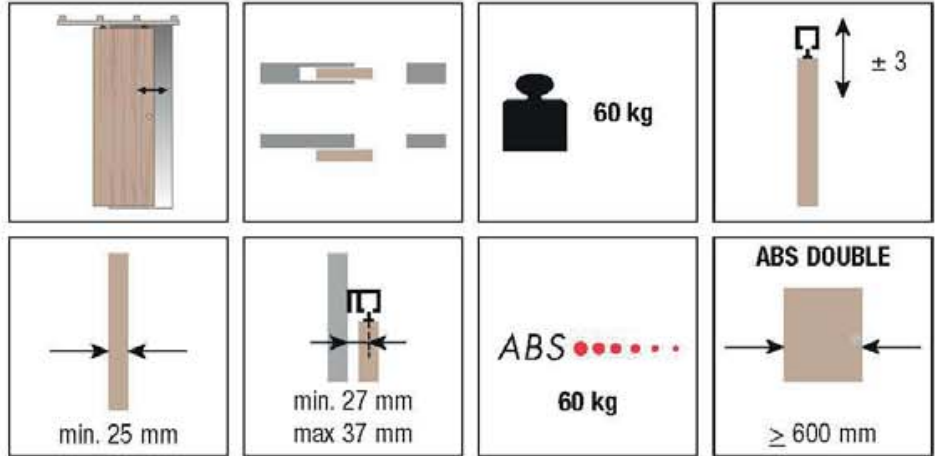
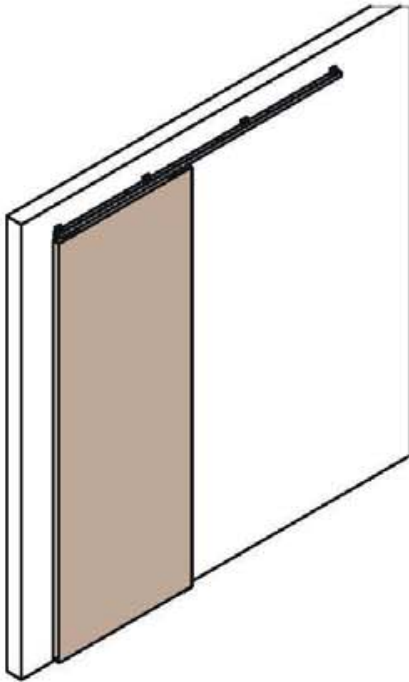


SYSTEM 0500/60 ABS

NEW

Patented
Patentado
Breveté

Sistema scorrevole per porte in legno
Sistema corredero para puertas de madera
Système coulissant pour portes en bois



KIT Art. 0500 60 ABS

Carrello di scorrimento 60kg Carro de deslizamiento 60kg Chariot de coulissement 60 kg		1 pcs
Carrello di scorrimento 60kg con ABS doppio Carro de deslizamiento 60kg con ABS doble Chariot de coulissement 60kg avec ABS double		1 pcs
Staffa doppia entrata ancoraggio porta Pletina de doble entrada de anclaje a puerta Support d'ancrage porte à double entrée		2 pcs
Vite supporto carrello Tornillo de soporte carro Vis de support du chariot		2 pcs
Guida inferiore regolabile Guiador inferior regulable Guide inférieur réglable		1 pcs
Battuta d'arresto Freno tope Entretoise de blocage		2 pcs
Attivatore ABS Activador ABS Activateur ABS		2 pcs
Chiave regolazione grano Llave regulación freno Clé de réglage du frein		1 pcs
Chiave regolazione Llave regulación Clé de réglage du profil		1 pcs

*Ricambi - *Repuestos - *Echanges

Art. 0500 51 Carrello di scorrimento 60kg Carro de deslizamiento 60kg Chariot de coulissement 60 kg		2 pcs
Art. 0500 60 12 ABS Carrello di scorrimento 60kg con ABS doppio + Battuta d'arresto + Attivatore ABS Carro de deslizamiento 60kg con ABS doble + Freno tope + Activador ABS Chariot de coulissement 60kg avec ABS double + Entretoise de blocage + Activateur ABS		1 pcs
Art. 0500 55 Staffa doppia entrata ancoraggio porta Pletina de doble entrada de anclaje a puerta Support d'ancrage porte à double entrée		2 pcs
Art. 0500 54 Vite supporto carrello Tornillo de soporte carro Vis de support du chariot		2 pcs
Art. 0500 13 Guida inferiore regolabile Guiador inferior regulable Guide inférieur réglable		1 pcs
Art. 0500 58 Piastrini di fissaggio + viti per profilo di aggancio a parete 0500 F Placas de fijación + tornillos para perfil de acoplamiento a pared 0500 F Plaque de fixation + vis pour profil de fixation au mur 0500 F		100 pcs

Accessori compatibili Accesorios compatibles Accessoires compatibles

Art. 0500 1	m 6	
Art. 0500 180	m 1,8	
Art. 0500 200	m 2	
Art. 0500 240	m 2,4	
Art. 0500 300	m 3	
Art. 0500 400	m 4	
Binario in alluminio forato e anodizzato 60/80kg Guía en aluminio perforada y anodizada 60/80kg Rail en aluminium anodisé et perforé 60/80kg		
Art. 0500 4		
Attacco laterale 60/80kg Soporte de sujeción lateral 60/80 kg Fixation latérale 60/80kg		
**Art. 0500 F 200	m 2	
**Art. 0500 F 300	m 3	
**Art. 0500 F 400	m 4	
Fissaggio a parete 60/80kg Fijación a pared 60/80 kg Fixation à la cloison 60/80 kg		
**Art. 0500 M 200	m 2	
**Art. 0500 M 300	m 3	
**Art. 0500 M 400	m 4	
Violetta di copertura media Tapeta de cobertura media Voilette de couverture Moyenne		
Art. 0500 61		
Chiusura laterale binario Cierre lateral guía Fermeture latérale rail		
		10 pcs
Art. 0500 63		
Chiusura laterale violetta media Cierre lateral tapeta media Fermeture latérale voilette moyenne		
		5+5 pcs

*Gli articoli presenti nella tabella "Ricambi" sono ordinabili solo nelle quantità indicate.

**Non compatibile con articolo 0500 4.

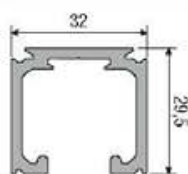
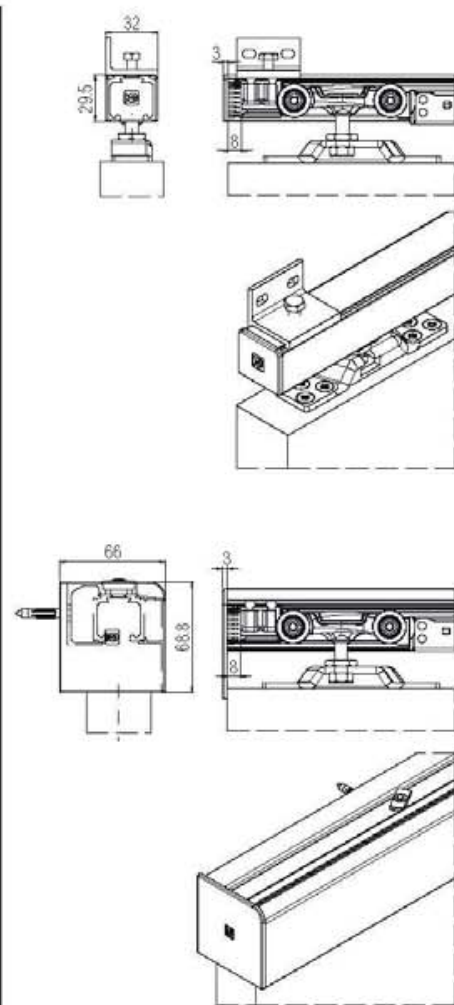
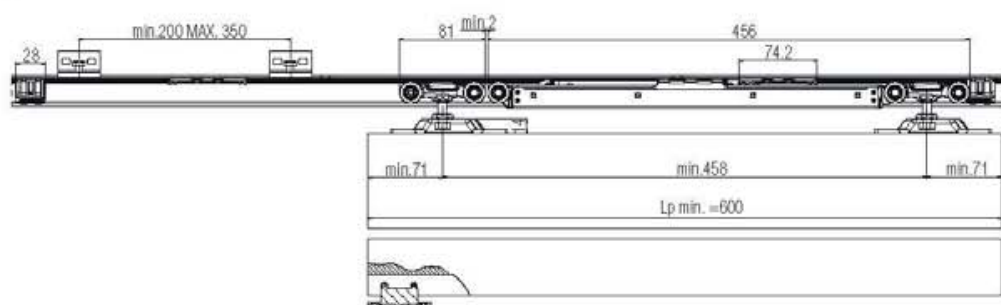
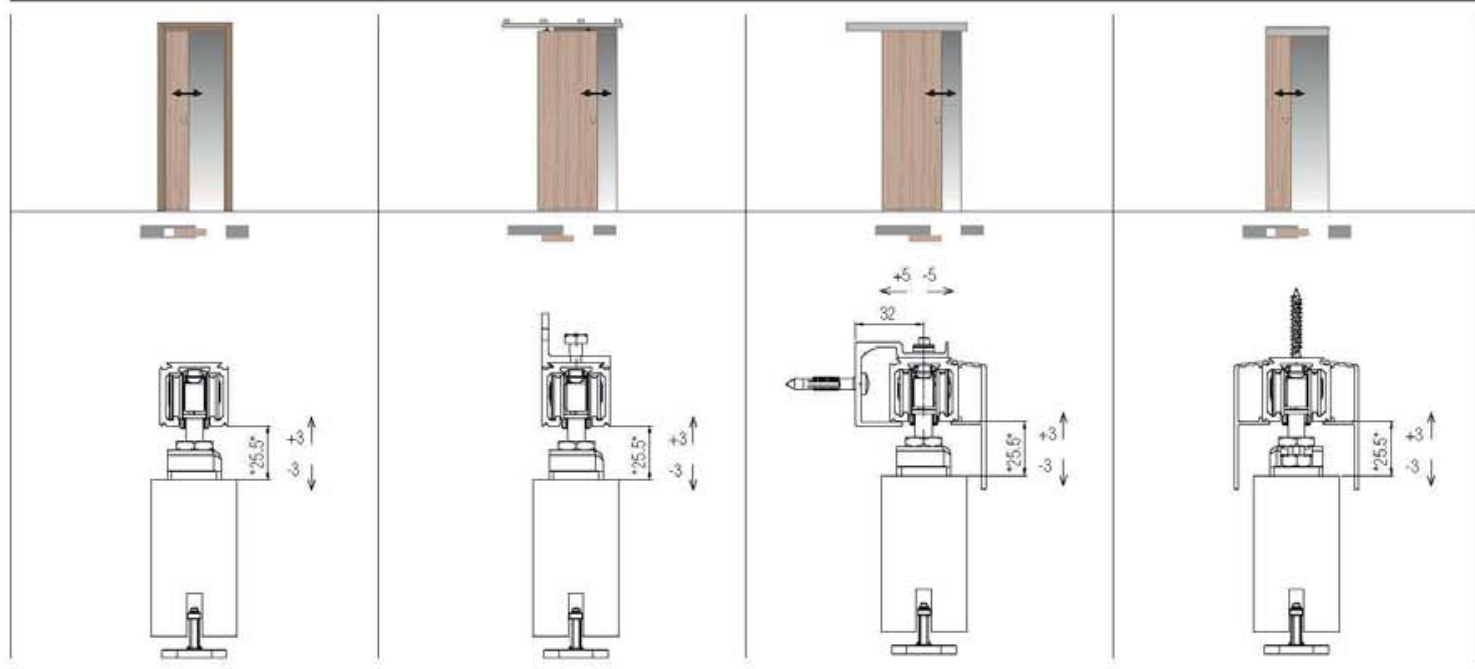
*Los artículos presentes en la tabla "Repuestos" se pueden pedir sólo en las cantidades indicadas.

**No compatible con artículos 0500 4.

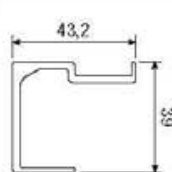
*Les accessoires présents dans le tableau "pièces de rechanges" sont vendus seulement dans les quantités indiquées.

**Non compatible avec l'article 0500 4.

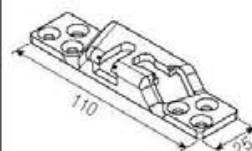
Soluzioni scorrevoli realizzabili
Soluciones correderas realizables
Solutions réalisables avec portes coulissantes



80 kg



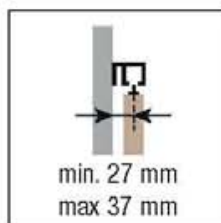
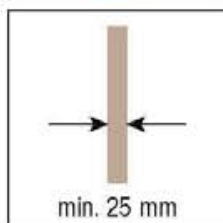
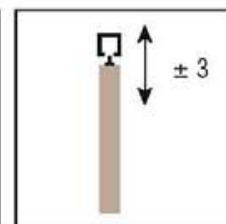
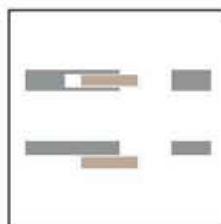
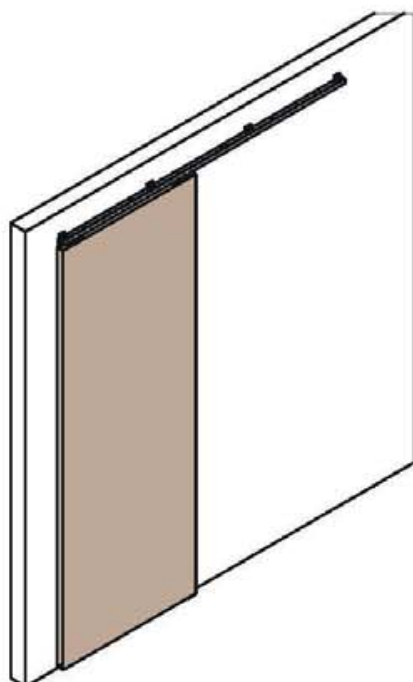
80 kg



SYSTEM 0500/80/120

Sistema scorrevole per porte in legno
Sistema corredero para puertas de madera
Système coulissant pour portes en bois

Patented
Patentado
Breveté



KIT Art. 0500 3	*Ricambi - *Repuestos - *Echanges	Accessori compatibili - Accesorios compatibles Accessoires compatibles	
Carrello di scorrimento 80/120kg Carro de deslizamiento 80/120kg Chariot de coulissement 80/120 kg 2 pcs	Art. 0500 52 Carrello di scorrimento 80/120kg Carro de deslizamiento 80/120kg Chariot de coulissement 80/120 kg 2 pcs	Art. 0500 1 m 6 Art. 0500 180 m 1,8 Art. 0500 200 m 2 Art. 0500 240 m 2,4 Art. 0500 300 m 3 Art. 0500 400 m 4 Binario in alluminio forato e anodizzato 60/80kg Guía en aluminio perforada y anodizada 60/80kg Rail en aluminium anodisé et perforé 60/80kg	**Art. 0500 F 200 m 2 **Art. 0500 F 300 m 3 **Art. 0500 F 400 m 4 Fissaggio a parete 60/80kg Fijación a pared 60/80 kg Fixation à la cloison 60/80 kg
Staffa doppia entrata ancoraggio porta Pletina de doble entrada de anclaje a puerta Support d'ancrage porte à double entrée 2 pcs	Art. 0500 55 Staffa doppia entrata ancoraggio porta Pletina de doble entrada de anclaje a puerta Support d'ancrage porte à double entrée 2 pcs	Art. 0500 10 m 6 Art. 0500 10 300 m 3 Binario in alluminio forato e anodizzato 120kg Guía en aluminio perforada y anodizada 120kg Rail en aluminium anodisé et perforé 120kg	**Art. 0500 F 10 m 6 **Art. 0500 F 10 300 m 3 Fissaggio a parete 120kg Fijación a pared 120 kg Fixation à la cloison 120 kg
Vite supporto carrello Tornillo de soporte carro Vis de support du chariot 2 pcs	Art. 0500 54 Vite supporto carrello Tornillo de soporte carro Vis de support du chariot 2 pcs	Art. 0500 4 Attacco laterale 60/80kg Soporte de sujeción lateral 60/80 kg Fixation latérale 60/80kg	**Art. 0500 M 200 m 2 **Art. 0500 M 300 m 3 **Art. 0500 M 400 m 4 Vetella di copertura media Tapeta de cobertura media Vollette de couverture Moyenne
Guida inferiore regolabile Guiador inferior regulable Guide inférieur réglable 1 pcs	Art. 0500 13 Guida inferiore regolabile Guiador inferior regulable Guide inférieur réglable 1 pcs	Art. 0500 5 Attacco laterale 120kg Soporte de sujeción lateral 120 kg Fixation latérale 120kg	Art. 0500 61 Chiusura laterale binario Cierre lateral guía Fermeture latérale rail 10 pcs
Freno d'arresto Freno tope Frein de blocage 2 pcs	Art. 0500 12 Freno d'arresto Freno tope Frein de blocage 2 pcs		Art. 0500 63 Chiusura laterale vetella media Cierre lateral tapeta media Fermeture latérale vollette moyenne 5+5 pcs
Chiave regolazione grano Llave regulación freno Clé de réglage du frein 1 pcs	Art. 0500 58 Piastrini di fissaggio + viti per profilo di aggancio a parete 0500 F Placas de fijación + tornillos para perfil de acoplamiento a pared 0500 F Plaque de fixation + vis pour profil de fixation au mur 0500 F 100 pcs		

*Gli articoli presenti nella tabella "Ricambi" sono ordinabili solo nelle quantità indicate.

**Non compatibile con articolo 0500 4 e 0500 5.

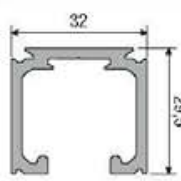
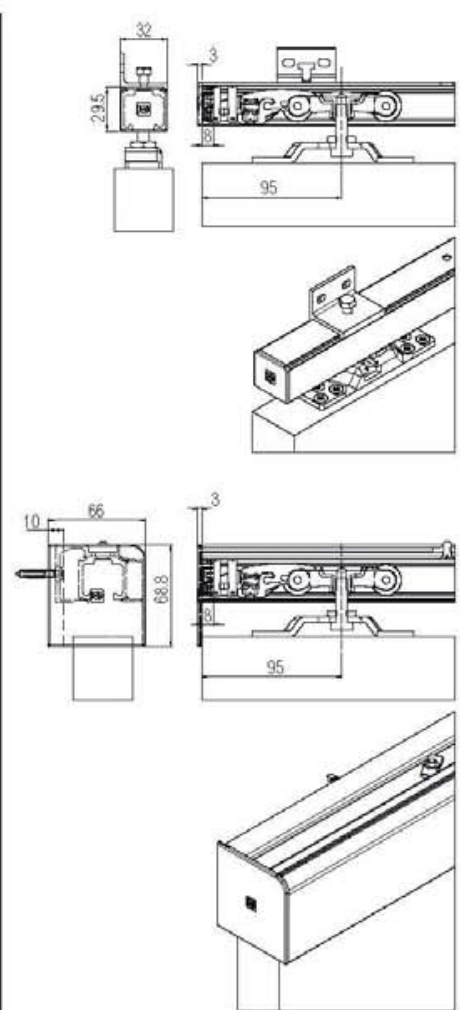
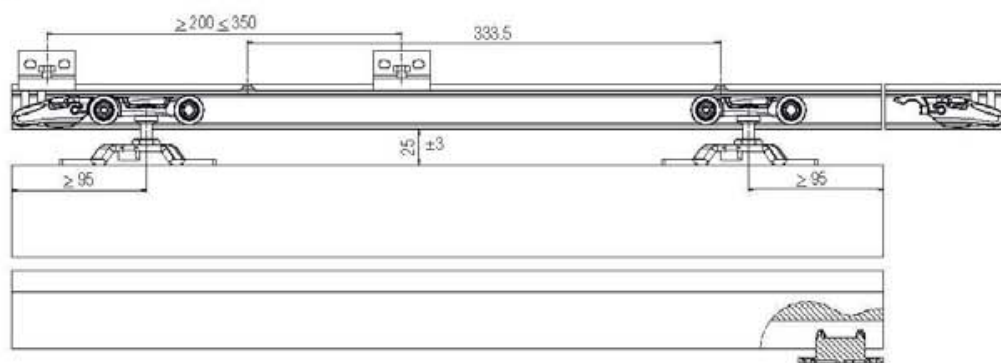
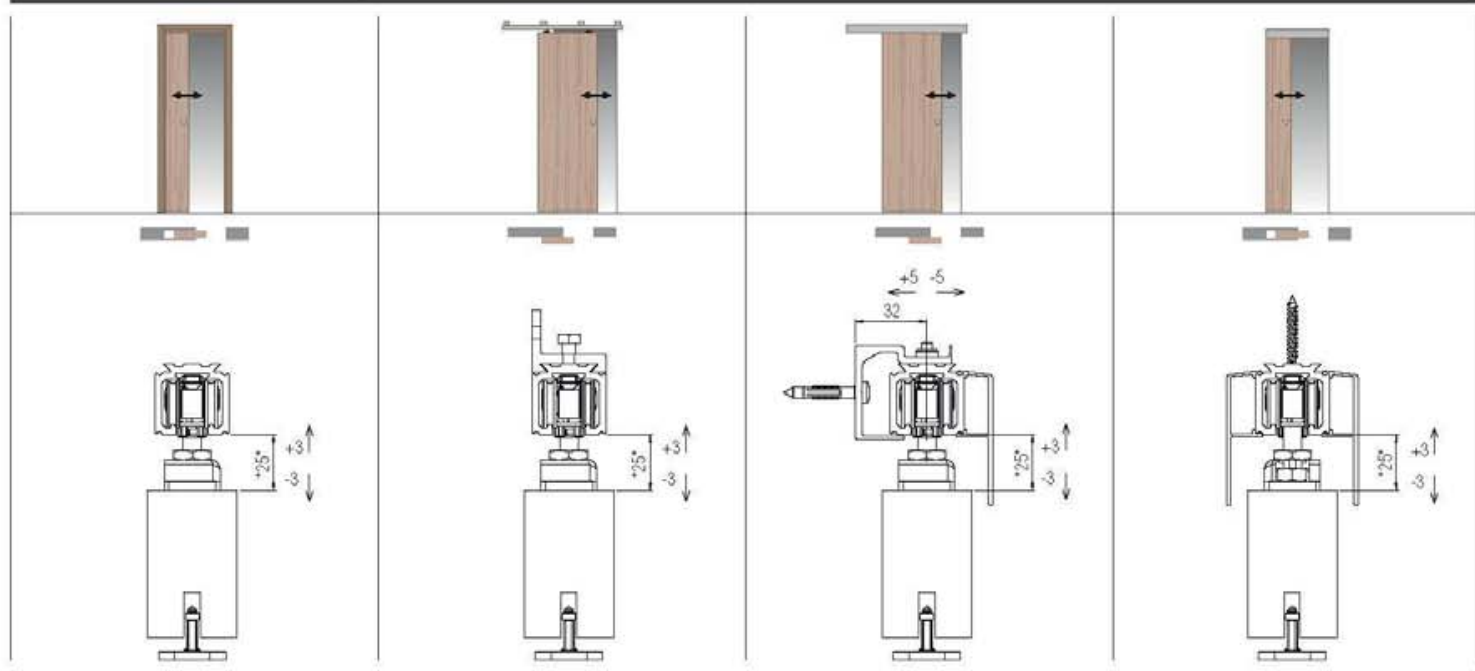
*Los artículos presentes en la tabla "Repuestos" se pueden pedir sólo en las cantidades indicadas.

**No compatible con artículos 0500 4 y 0500 5.

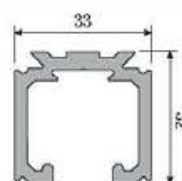
*Les accessoires présents dans le tableau "pièces de rechanges" sont vendus seulement dans les quantités indiquées.

**Non compatible avec l'article 0500 4 et 0500 5.

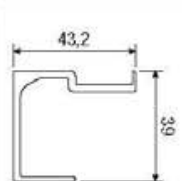
Soluzioni scorrevoli realizzabili
Soluciones correderas realizables
Solutions réalisables avec portes coulissantes



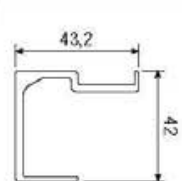
80 kg



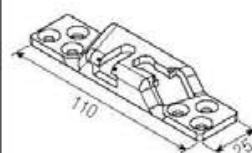
120 kg



80 kg



120 kg

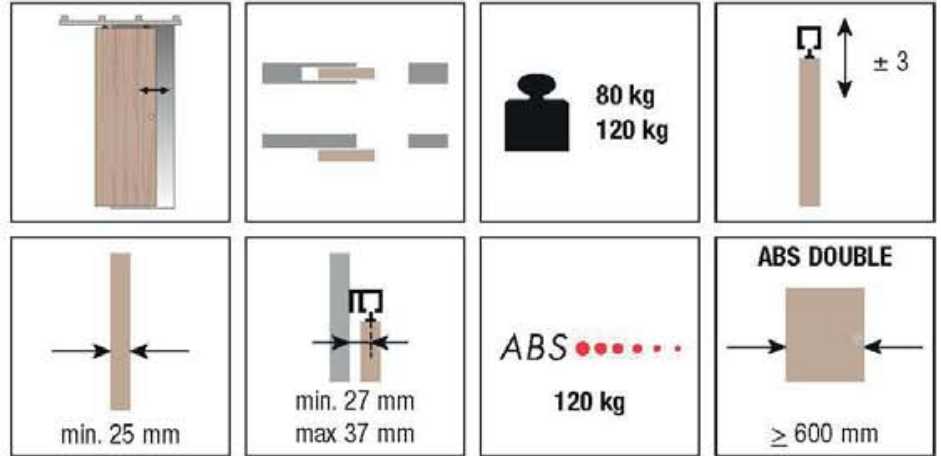
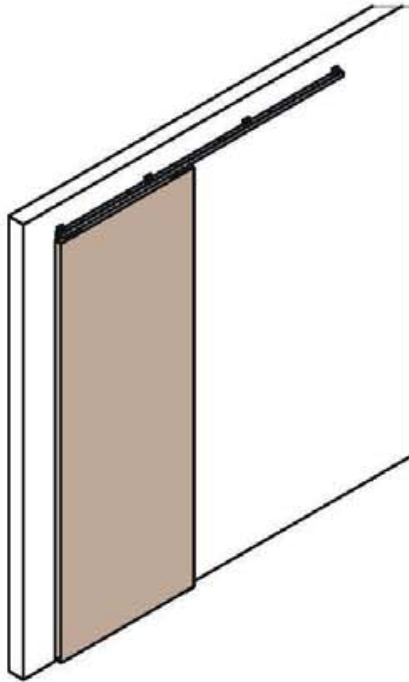


SYSTEM 0500/80/120 ABS

NEW

Patented
Patentado
Breveté

Sistema scorrevole per porte in legno
Sistema corredero para puertas de madera
Système coulissant pour portes en bois



KIT Art. 0500 120 ABS

Carrello di scorrimento 80/120kg Carro de deslizamiento 80/120kg Chariot de coulissement 80/120 kg		1 pcs
Carrello di scorrimento 80/120kg con ABS doppio Carro de deslizamiento 80/120kg con ABS doble Chariot de coulissement 80/120kg avec ABS double		1 pcs
Staffa doppia entrata ancoraggio porta Pletina de doble entrada de anclaje a puerta Support d'ancrage porte à double entrée		2 pcs
Vite supporto carrello Tornillo de soporte carro Vis de support du chariot		2 pcs
Guida inferiore regolabile Guiador inferior regulable Guide inférieur réglable		1 pcs
Battuta d'arresto Freno tope Entretoise de blocage		2 pcs
Attivatore ABS Activador ABS Activateur ABS		2 pcs
Chiave regolazione grano Llave regulación freno Clé de réglage du frein		1 pcs
Chiave regolazione Llave regulación Clé de réglage du profil		1 pcs

*Ricambi - *Repuestos - *Echanges

Art. 0500 52 Carrello di scorrimento 80/120kg Carro de deslizamiento 80/120kg Chariot de coulissement 80/120 kg		2 pcs
Art. 0500 120 12 ABS Carrello di scorrimento 80/120kg con ABS doppio + Battuta d'arresto + Attivatore ABS Carro de deslizamiento 80/120kg con ABS doble + Freno tope + Activador ABS Chariot de coulissement 80/120kg avec ABS double + Entretoise de blocage + Activateur ABS		1 pcs
Art. 0500 55 Staffa doppia entrata ancoraggio porta Pletina de doble entrada de anclaje a puerta Support d'ancrage porte à double entrée		2 pcs
Art. 0500 54 Vite supporto carrello Tornillo de soporte carro Vis de support du chariot		2 pcs
Art. 0500 13 Guida inferiore regolabile Guiador inferior regulable Guide inférieur réglable		1 pcs
Art. 0500 58 Piastrini di fissaggio + viti per profilo di aggancio a parete 0500 F Placas de fijación + tornillos para perfil de acoplamiento a pared 0500 F Plaque de fixation + vis pour profil de fixation au mur 0500 F		100 pcs

Accessori compatibili - Accesorios compatibles Accessoires compatibles

Art. 0500 1 m 6		**Art. 0500 F 200 m 2	
Art. 0500 180 m 1,8		**Art. 0500 F 300 m 3	
Art. 0500 200 m 2		**Art. 0500 F 400 m 4	
Art. 0500 240 m 2,4		Fissaggio a parete 60/80kg Fijación a pared 60/80 kg Fixation à la cloison 60/80 kg	
Art. 0500 300 m 3		**Art. 0500 F 10 m 6	
Art. 0500 400 m 4		**Art. 0500 F 10 300 m 3	
Binario in alluminio forato e anodizzato 60/80kg Guía en aluminio perforada y anodizada 60/80kg Rail en aluminium anodisé et perforé 60/80kg		Fissaggio a parete 120kg Fijación a pared 120 kg Fixation à la cloison 120 kg	
Art. 0500 10 m 6		**Art. 0500 M 200 m 2	
Art. 0500 10 300 m 3		**Art. 0500 M 300 m 3	
Binario in alluminio forato e anodizzato 120kg Guía en aluminio perforada y anodizada 120kg Rail en aluminium anodisé et perforé 120kg		**Art. 0500 M 400 m 4	
Art. 0500 4 Attacco laterale 60/80kg Soporte de sujeción lateral 60/80 kg Fixation latérale 60/80kg		Veletta di copertura media Tapeta de cobertura media Voilette de couverture Moyenne	
Art. 0500 5 Attacco laterale 120kg Soporte de sujeción lateral 120 kg Fixation latérale 120kg		Art. 0500 61 Chiusura laterale binario Cierre lateral guía Fermeture latérale rail	 10 pcs
		Art. 0500 63 Chiusura laterale veletta media Cierre lateral tapeta media Fermeture latérale voilette moyenne	 5+5 pcs

*Gli articoli presenti nella tabella "Ricambi" sono ordinabili solo nelle quantità indicate.

**Non compatibile con articolo 0500 4 e 0500 5.

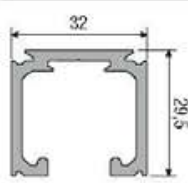
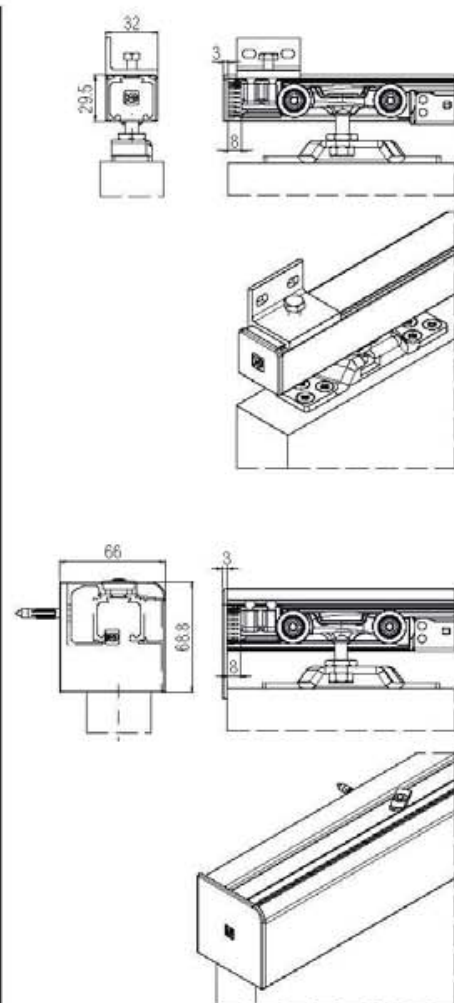
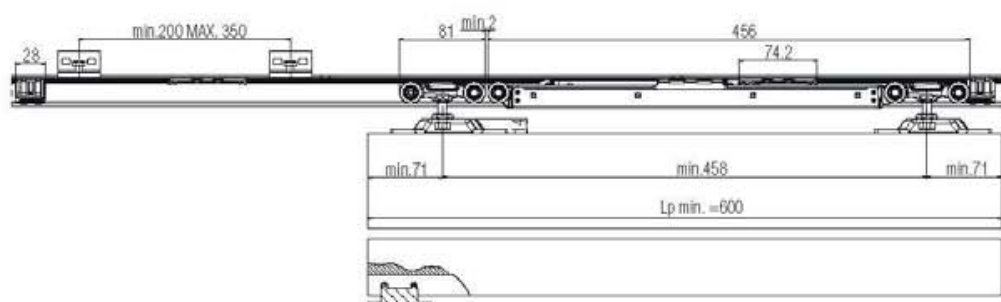
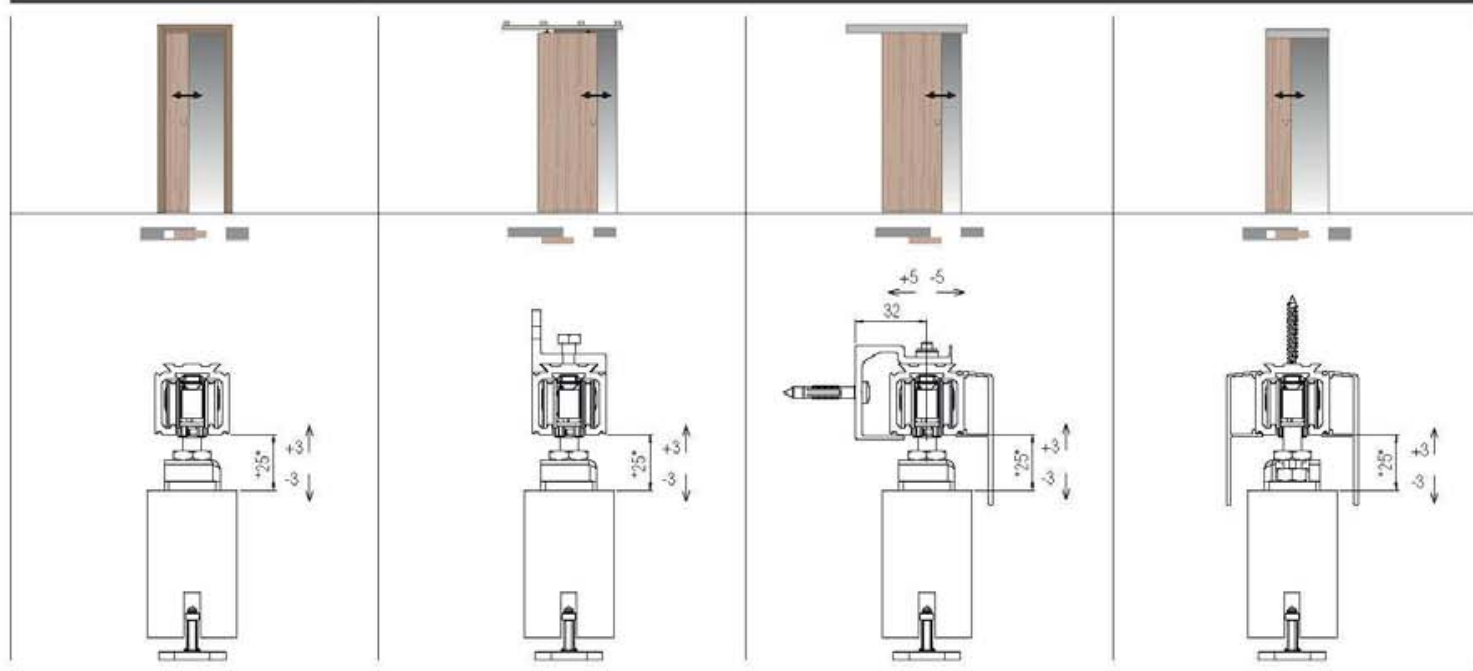
*Los artículos presentes en la tabla "Repuestos" se pueden pedir sólo en las cantidades indicadas.

**No compatible con artículos 0500 4 y 0500 5.

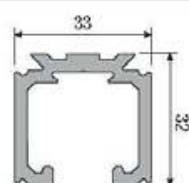
*Les accessoires présents dans le tableau "pièces de rechanges" sont vendus seulement dans les quantités indiquées.

**Non compatible avec l'article 0500 4 et 0500 5.

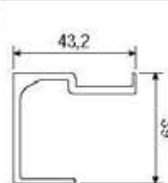
Soluzioni scorrevoli realizzabili
Soluciones correderas realizables
Solutions réalisables avec portes coulissantes



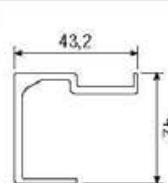
80 kg



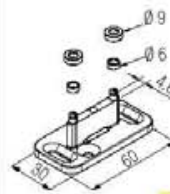
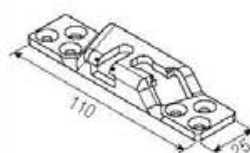
120 kg



80 kg



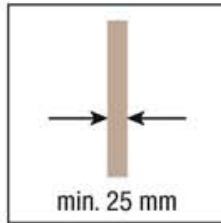
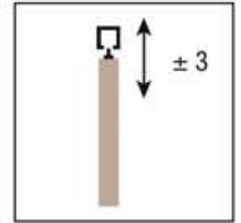
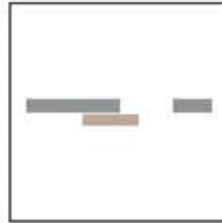
120 kg



SYSTEM 0500/20/21/30/31

Sistema scorrevole per porte in legno - Kit completo con traverso
 Sistema corredero para puertas de madera - Kit completo con travesaño
 Système coulissant pour portes en bois - Kit complet avec traverse

Patented
 Patentado
 Breveté

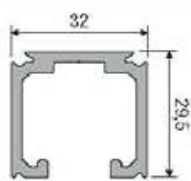
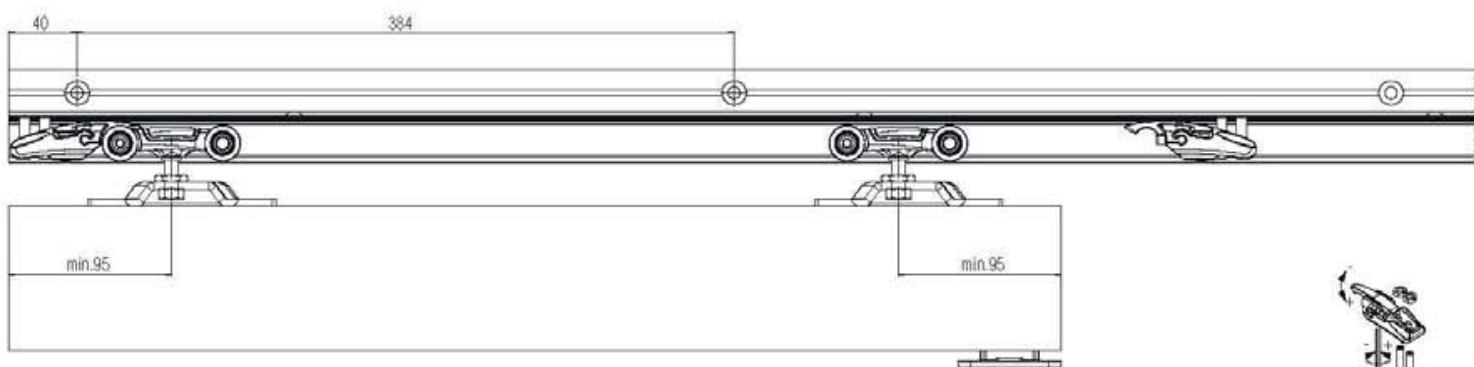
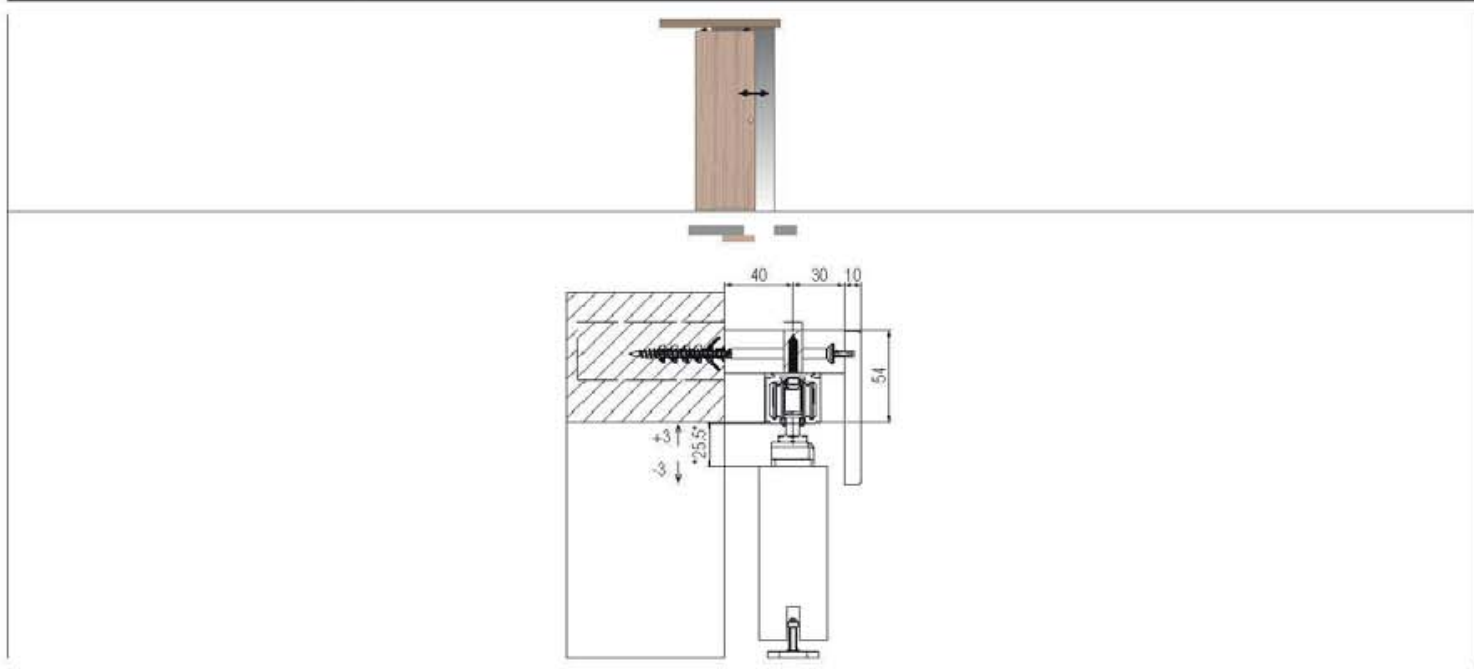


KIT Art. 0500 20 60 kg	KIT Art. 0500 21 60 kg	KIT Art. 0500 30 80 kg	KIT Art. 0500 31 80 kg
Senza mantovana traverso m 2 Sin tapeta (moldura) travesaño m 2 Sans bandeau traverse m 2	Con mantovana traverso m 2 Con tapeta (moldura) travesaño m 2 Avec bandeau traverse m 2	Senza mantovana traverso m 2 Sin tapeta (moldura) travesaño m 2 Sans bandeau traverse m 2	Con mantovana traverso m 2 Con tapeta (moldura) travesaño m 2 Avec bandeau traverse m 2
Carrello di scorrimento 60kg Carro de deslizamiento 60kg Chariot de coulissement 60 kg	Carrello di scorrimento 60kg Carro de deslizamiento 60kg Chariot de coulissement 60 kg	Carrello di scorrimento 80/120kg Carro de deslizamiento 80/120kg Chariot de coulissement 80/120 kg	Carrello di scorrimento 80/120kg Carro de deslizamiento 80/120kg Chariot de coulissement 80/120 kg
Staffa doppia entrata ancoraggio porta Pletina de doble entrada de anclaje a puerta Support d'ancrage porte à double entrée	Staffa doppia entrata ancoraggio porta Pletina de doble entrada de anclaje a puerta Support d'ancrage porte à double entrée	Staffa doppia entrata ancoraggio porta Pletina de doble entrada de anclaje a puerta Support d'ancrage porte à double entrée	Staffa doppia entrata ancoraggio porta Pletina de doble entrada de anclaje a puerta Support d'ancrage porte à double entrée
Vite supporto carrello Tornillo de soporte carro Vis de support du chariot	Vite supporto carrello Tornillo de soporte carro Vis de support du chariot	Vite supporto carrello Tornillo de soporte carro Vis de support du chariot	Vite supporto carrello Tornillo de soporte carro Vis de support du chariot
Guida inferiore regolabile Guiador inferior regulable Guide inférieur réglable	Guida inferiore regolabile Guiador inferior regulable Guide inférieur réglable	Guida inferiore regolabile Guiador inferior regulable Guide inférieur réglable	Guida inferiore regolabile Guiador inferior regulable Guide inférieur réglable
Freno d'arresto Freno tope Frein de blocage	Freno d'arresto Freno tope Frein de blocage	Freno d'arresto Freno tope Frein de blocage	Freno d'arresto Freno tope Frein de blocage
Binario forato e anodizzato nero 60/80kg 2 mt Guía perforada y anodizada negra 60/80kg 2 mt Rail perforé et anodisé noir 60/80kg 2 mt	Binario forato e anodizzato nero 60/80kg 2 mt Guía perforada y anodizada negra 60/80kg 2 mt Rail perforé et anodisé noir 60/80kg 2 mt	Binario forato e anodizzato nero 60/80kg 2 mt Guía perforada y anodizada negra 60/80kg 2 mt Rail perforé et anodisé noir 60/80kg 2 mt	Binario forato e anodizzato nero 60/80kg 2 mt Guía perforada y anodizada negra 60/80kg 2 mt Rail perforé et anodisé noir 60/80kg 2 mt
Traverso in multistrato forato e bordato laminato nero, max 80kg 2 mt Travesaño en contrachapado laminado perforado y borde laminado en color negro max 80kg 2 mt Traverse en lamellé collé perforé et face en melaminé noir, max 80 kg 2 mt	Traverso in multistrato forato e bordato laminato nero, max 80kg 2 mt Travesaño en contrachapado laminado perforado y borde laminado en color negro max 80kg 2 mt Traverse en lamellé collé perforé et face en melaminé noir, max 80 kg 2 mt	Traverso in multistrato forato e bordato laminato nero, max 80kg 2 mt Travesaño en contrachapado laminado perforado y borde laminado en color negro max 80kg 2 mt Traverse en lamellé collé perforé et face en melaminé noir, max 80 kg 2 mt	Traverso in multistrato forato e bordato laminato nero, max 80kg 2 mt Travesaño en contrachapado laminado perforado y borde laminado en color negro max 80kg 2 mt Traverse en lamellé collé perforé et face en melaminé noir, max 80 kg 2 mt
Anima in plastica 1 mt Alma en plástico 1 mt Ame en plastique 1 mt	Anima in plastica 1 mt Alma en plástico 1 mt Ame en plastique 1 mt	Anima in plastica 1 mt Alma en plástico 1 mt Ame en plastique 1 mt	Anima in plastica 1 mt Alma en plástico 1 mt Ame en plastique 1 mt
	Mantovana di copertura in multistrato 2,25 mt Tapeta (cenefa) de cobertura en contrachapado laminado 2,25 mt Bandeau en lamellé collé 2,25 mt		Mantovana di copertura in multistrato 2,25 mt Tapeta (cenefa) de cobertura en contrachapado laminado 2,25 mt Bandeau en lamellé collé 2,25 mt

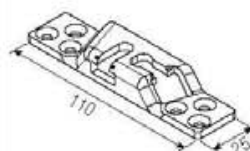
*Ricambi - *Repuestos - *Echanges

Art. 0500 51 Carrello di scorrimento 60kg Carro de deslizamiento 60kg Chariot de coulissement 60 kg	Art. 0500 55 Staffa doppia entrata ancoraggio porta Pletina de doble entrada de anclaje a puerta Support d'ancrage porte à double entrée	Art. 0500 12 Freno d'arresto Freno tope Frein de blocage	Art. 0500 6A Binario+Traverso in multistrato forato e bordato laminato nero, max 80kg 2 mt Guía+Travesaño en contrachapado laminado perforado y borde laminado en color negro max 80kg 2 mt Rail+Traverse en lamellé collé perforé et face en melaminé noir, max 80 kg 2 mt
Art. 0500 52 Carrello di scorrimento 80/120kg Carro de deslizamiento 80/120kg Chariot de coulissement 80/120 kg	Art. 0500 54 Vite supporto carrello Tornillo de soporte carro Vis de support du chariot	Art. 0500 7.1 Mantovana di copertura in multistrato 2,25 mt Tapeta (cenefa) de cobertura en contrachapado laminado 2,25 mt Bandeau en lamellé collé 2,25 mt	Art. 0500 13 Guida inferiore regolabile Guiador inferior regulable Guide inférieur réglable

Soluzioni scorrevoli realizzabili
Soluciones correderas realizables
Solutions réalisables avec portes coulissantes



 **80 kg**

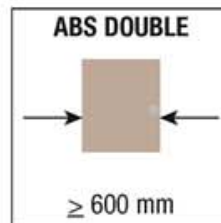
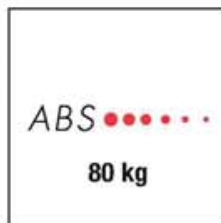
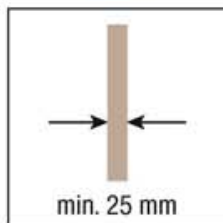
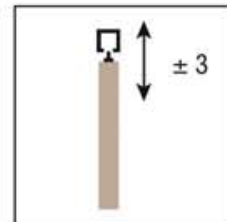
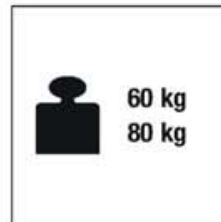
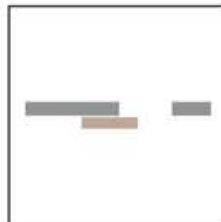


SYSTEM 0500/20/21/30/31 ABS

NEW

Patented
Patentado
Breveté

Sistema scorrevole per porte in legno - Kit completo con traverso
Sistema corredero para puertas de madera - Kit completo con travesaño
Système coulissant pour portes en bois - Kit complet avec traverse



KIT Art. 0500 60 20 ABS 60 kg

Senza mantovana traverso m 2
Sin tapeta (moldura) travesaño m 2
Sans bandeau traverse m 2

Carrello di scorrimento
60kg con ABS doppio
Carro de deslizamiento
60kg con ABS doble
Chariot de coulissement
60kg avec ABS double



1 pcs

Carrello di scorrimento 60kg
Carro de deslizamiento 60kg
Chariot de coulissement 60 kg



1 pcs

Staffa doppia entrata ancoraggio porta
Pletina de doble entrada de anclaje a puerta
Support d'ancrage porte à double entrée



2 pcs

Vite supporto carrello
Tornillo de soporte carro
Vis de support du chariot



2 pcs

Guida inferiore regolabile
Guiador inferior regulable
Guide inférieur réglable



1 pcs

Attivatore ABS
Activador ABS
Activateur ABS



2 pcs

Binario forato e anodizzato nero 60/80kg 2 mt
Guía perforada y anodizada negra 60/80kg 2 mt
Rail perforé et anodisé noir 60/80kg 2 mt



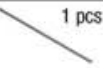
1 pcs

Traverso in multistrato forato e
bordato laminato nero, max 80kg 2 mt
Travesaño en contrachapado
laminado perforado y borde
laminado en color negro max 80kg 2 mt
Traverse en lamellé collé perforé et face
en melaminé noir, max 80 kg 2 mt



1 pcs

Anima in plastica 1 mt
Alma en plástico 1 mt
Ame en plastique 1 mt



1 pcs

KIT Art. 0500 60 21 ABS 60 kg

Con mantovana traverso m 2
Con tapeta (moldura) travesaño m 2
Avec bandeau traverse m 2

Carrello di scorrimento
60kg con ABS doppio
Carro de deslizamiento
60kg con ABS doble
Chariot de coulissement
60kg avec ABS double



1 pcs

Carrello di scorrimento 60kg
Carro de deslizamiento 60kg
Chariot de coulissement 60 kg



1 pcs

Staffa doppia entrata ancoraggio porta
Pletina de doble entrada de anclaje a puerta
Support d'ancrage porte à double entrée



2 pcs

Vite supporto carrello
Tornillo de soporte carro
Vis de support du chariot



2 pcs

Guida inferiore regolabile
Guiador inferior regulable
Guide inférieur réglable



1 pcs

Attivatore ABS
Activador ABS
Activateur ABS



2 pcs

Binario forato e anodizzato nero 60/80kg 2 mt
Guía perforada y anodizada negra 60/80kg 2 mt
Rail perforé et anodisé noir 60/80kg 2 mt



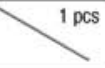
1 pcs

Traverso in multistrato forato e
bordato laminato nero, max 80kg 2 mt
Travesaño en contrachapado
laminado perforado y borde
laminado en color negro max 80kg 2 mt
Traverse en lamellé collé perforé et face
en melaminé noir, max 80 kg 2 mt



1 pcs

Anima in plastica 1 mt
Alma en plástico 1 mt
Ame en plastique 1 mt



1 pcs

Mantovana di copertura in multistrato 2,25 mt
Tapeta (cenefa) de cobertura en
contrachapado laminado 2,25 mt
Bandeau en lamellé collé 2,25 mt



1 pcs

KIT Art. 0500 80 30 ABS 80 kg

Senza mantovana traverso m 2
Sin tapeta (moldura) travesaño m 2
Sans bandeau traverse m 2

Carrello di scorrimento
80/120kg con ABS doppio
Carro de deslizamiento
80/120kg con ABS doble
Chariot de coulissement
80/120kg avec ABS double



1 pcs

Carrello di scorrimento 80/120kg
Carro de deslizamiento 80/120kg
Chariot de coulissement 80/120 kg



1 pcs

Staffa doppia entrata ancoraggio porta
Pletina de doble entrada de anclaje a puerta
Support d'ancrage porte à double entrée



2 pcs

Vite supporto carrello
Tornillo de soporte carro
Vis de support du chariot



2 pcs

Guida inferiore regolabile
Guiador inferior regulable
Guide inférieur réglable




1 pcs

Attivatore ABS
Activador ABS
Activateur ABS



2 pcs

Binario forato e anodizzato nero 60/80kg 2 mt
Guía perforada y anodizada negra 60/80kg 2 mt
Rail perforé et anodisé noir 60/80kg 2 mt



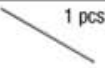
1 pcs

Traverso in multistrato forato e
bordato laminato nero, max 80kg 2 mt
Travesaño en contrachapado
laminado perforado y borde
laminado en color negro max 80kg 2 mt
Traverse en lamellé collé perforé et face
en melaminé noir, max 80 kg 2 mt



1 pcs

Anima in plastica 1 mt
Alma en plástico 1 mt
Ame en plastique 1 mt



1 pcs

KIT Art. 0500 80 31 ABS 80 kg

Con mantovana traverso m 2
Con tapeta (moldura) travesaño m 2
Avec bandeau traverse m 2

Carrello di scorrimento
80/120kg con ABS doppio
Carro de deslizamiento
80/120kg con ABS doble
Chariot de coulissement
80/120kg avec ABS double



1 pcs

Carrello di scorrimento 80/120kg
Carro de deslizamiento 80/120kg
Chariot de coulissement 80/120 kg



1 pcs

Staffa doppia entrata ancoraggio porta
Pletina de doble entrada de anclaje a puerta
Support d'ancrage porte à double entrée



2 pcs

Vite supporto carrello
Tornillo de soporte carro
Vis de support du chariot



2 pcs

Guida inferiore regolabile
Guiador inferior regulable
Guide inférieur réglable



1 pcs

Attivatore ABS
Activador ABS
Activateur ABS



2 pcs

Binario forato e anodizzato nero 60/80kg 2 mt
Guía perforada y anodizada negra 60/80kg 2 mt
Rail perforé et anodisé noir 60/80kg 2 mt



1 pcs

Traverso in multistrato forato e
bordato laminato nero, max 80kg 2 mt
Travesaño en contrachapado
laminado perforado y borde
laminado en color negro max 80kg 2 mt
Traverse en lamellé collé perforé et face
en melaminé noir, max 80 kg 2 mt



1 pcs

Anima in plastica 1 mt
Alma en plástico 1 mt
Ame en plastique 1 mt



1 pcs

Mantovana di copertura in multistrato 2,25 mt
Tapeta (cenefa) de cobertura en
contrachapado laminado 2,25 mt
Bandeau en lamellé collé 2,25 mt



1 pcs

*Ricambi - *Repuestos - *Echanges

Art. 0500 6A
Binario+Traverso in multistrato forato e
bordato laminato nero, max 80kg 2 mt
Guía+Travesaño en contrachapado
laminado perforado y borde
laminado en color negro max 80kg 2 mt
Rail+Traverse en lamellé collé perforé et face
en melaminé noir, max 80 kg 2 mt



1 pcs

Art. 0500 55
Staffa doppia entrata
ancoraggio porta
Pletina de doble entrada
de anclaje a puerta
Support d'ancrage porte
à double entrée



2 pcs

Art. 0500 54
Vite supporto carrello
Tornillo de soporte carro
Vis de support du chariot



2 pcs

Art. 0500 13
Guida inferiore regolabile
Guiador inferior regulable
Guide inférieur réglable



1 pcs

Art. 0500 7.1
Mantovana di copertura
in multistrato 2,25 mt
Tapeta (cenefa) de cobertura en
contrachapado laminado 2,25 mt
Bandeau en lamellé collé 2,25 mt

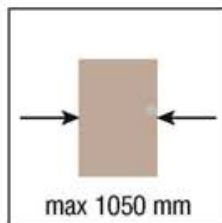
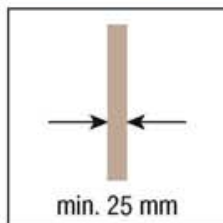
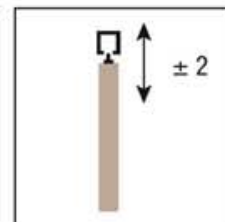
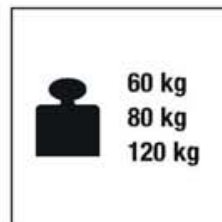
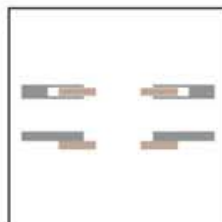
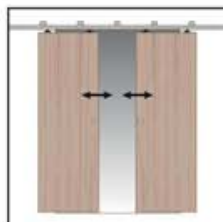


1 pcs

SYSTEM 0550/60/80/120

Sistema scorrevole per 2 ante in legno con apertura simultanea
 Sistema corredero para dos hojas en madera con apertura simultánea
 Système coulissant pour 2 portes bois avec ouverture simultanée

Patented
 Patentado
 Breveté



KIT Art. 0550 1	
Carrello di scorrimento 60kg Carro de deslizamiento 60kg Chariot de coulissement 60 kg	4 pcs
Staffa doppia entrata ancoraggio porta Pletina de doble entrada de anclaje a puerta Support d'ancrage porte à double entrée	4 pcs
Vite supporto carrello Tornillo de soporte carro Vis de support du chariot	4 pcs
Guida inferiore regolabile Guiador inferior regulable Guide inférieur réglable	2 pcs
Freno d'arresto Freno tope Frein de blocage	2 pcs
Profili porta carrucola Soporte polea Profil de porte poulie	2 pcs
Staffa ancoraggio fune Soporte de anclaje Etrier d'ancrage de câble	2 pcs
Fune acciaio ricoperta in nylon 8 mt Cable en acero recubierto en nylon 8 mt Câble en acier gainé de nylon 8 mt	1 pcs
Chiave regolazione grano Llave regulación freno Clé de réglage du frein	1 pcs
Chiave regolazione Llave regulación Clé de réglage du profil	1 pcs

KIT Art. 0550 2	
Carrello di scorrimento 80/120kg Carro de deslizamiento 80/120kg Chariot de coulissement 80/120 kg	4 pcs
Staffa doppia entrata ancoraggio porta Pletina de doble entrada de anclaje a puerta Support d'ancrage porte à double entrée	4 pcs
Vite supporto carrello Tornillo de soporte carro Vis de support du chariot	4 pcs
Guida inferiore regolabile Guiador inferior regulable Guide inférieur réglable	2 pcs
Freno d'arresto Freno tope Frein de blocage	2 pcs
Profili porta carrucola Soporte polea Profil de porte poulie	2 pcs
Staffa ancoraggio fune Soporte de anclaje Etrier d'ancrage de câble	2 pcs
Fune acciaio ricoperta in nylon 8 mt Cable en acero recubierto en nylon 8 mt Câble en acier gainé de nylon 8 mt	1 pcs
Chiave regolazione grano Llave regulación freno Clé de réglage du frein	1 pcs
Chiave regolazione Llave regulación Clé de réglage du profil	1 pcs

*Ricambi - *Repuestos - *Echanges

Art. 0500 51 Carrello di scorrimento 60kg Carro de deslizamiento 60kg Chariot de coulissement 60 kg	2 pcs
Art. 0500 52 Carrello di scorrimento 80/120kg Carro de deslizamiento 80/120kg Chariot de coulissement 80/120 kg	2 pcs
Art. 0500 55 Staffa doppia entrata ancoraggio porta Pletina de doble entrada de anclaje a puerta Support d'ancrage porte à double entrée	2 pcs
Art. 0500 54 Vite supporto carrello Tornillo de soporte carro Vis de support du chariot	2 pcs
Art. 0500 13 Guida inferiore regolabile Guiador inferior regulable Guide inférieur réglable	1 pcs
Art. 0500 12 Freno d'arresto Freno tope Frein de blocage	2 pcs
Art. 1760 53 Profili porta carrucola Soporte polea Profil de porte poulie	2 pcs
Art. 1760 51 Staffa ancoraggio fune Soporte de anclaje Etrier d'ancrage de câble	2 pcs
Art. 1760 50 Fune acciaio ricoperta in nylon 8 mt Cable en acero recubierto en nylon 8 mt Câble en acier gainé de nylon 8 mt	1 pcs
Art. 0500 58 Piastrini di fissaggio + viti per profilo di aggancio a parete 0500 F Placas de fijación + tornillos para perfil de acoplamiento a pared 0500 F Plaque de fixation + vis pour profil de fixation au mur 0500 F	100 pcs

Accessori compatibili Accesorios compatibles Accessoires compatibles

Art. 0500 1	m 6	
Art. 0500 300	m 3	
Binario in alluminio forato e anodizzato 60/80kg Guía en aluminio perforada y anodizada 60/80kg Rail en aluminium anodisé et perforé 60/80kg		
Art. 0500 10	m 6	
Art. 0500 10 300	m 3	
Binario in alluminio forato e anodizzato 120kg Guía en aluminio perforada y anodizada 120kg Rail en aluminium anodisé et perforé 120kg		
Art. 0500 4		
Attacco laterale 60/80kg Soporte de sujeción lateral 60/80 kg Fixation latérale 60/80kg		
Art. 0500 5		
Attacco laterale 120kg Soporte de sujeción lateral 120 kg Fixation latérale 120kg		
**Art. 0500 F 200	m 2	
**Art. 0500 F 300	m 3	
**Art. 0500 F 400	m 4	
Fissaggio a parete 60/80kg Fijación a pared 60/80 kg Fixation à la cloison 60/80 kg		
**Art. 0500 F 10	m 6	
**Art. 0500 F 10 300	m 3	
Fissaggio a parete 120kg Fijación a pared 120 kg Fixation à la cloison 120 kg		
**Art. 0500 M 200	m 2	
**Art. 0500 M 300	m 3	
**Art. 0500 M 400	m 4	
Velletta di copertura media Tapeta de cobertura media Voilette de couverture Moyenne		
Art. 0500 61		
Chiusura laterale binario Cierre lateral guía Fermeture latérale rail		
Art. 0500 63		
Chiusura laterale velletta media Cierre lateral tapeta media Fermeture latérale voilette moyenne		
	5+5 pcs	

*Gli articoli presenti nella tabella "Ricambi" sono ordinabili solo nelle quantità indicate.

**Non compatibile con articolo 0500 4 e 0500 5.

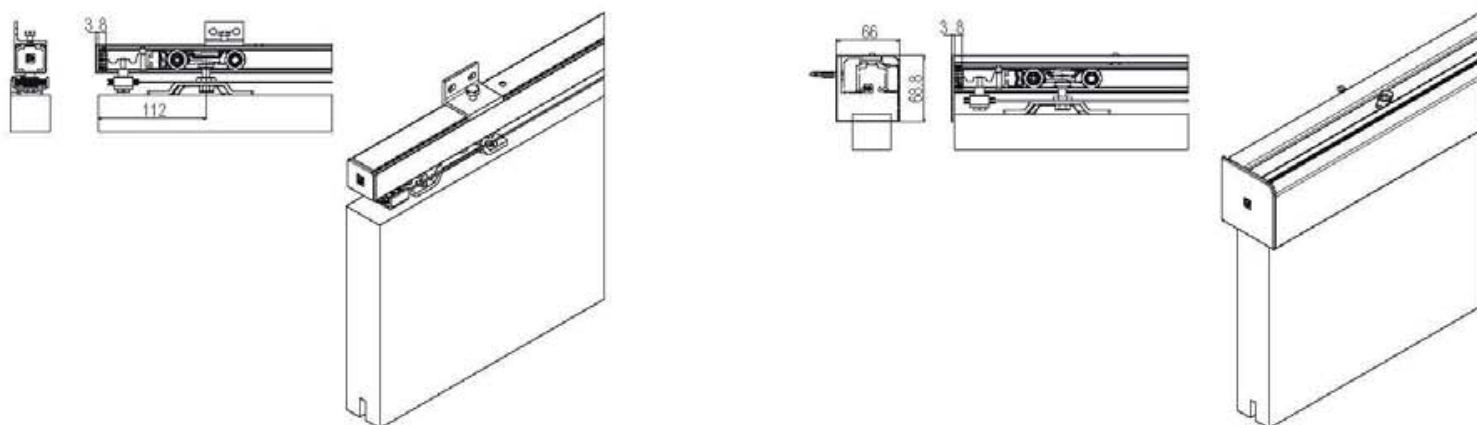
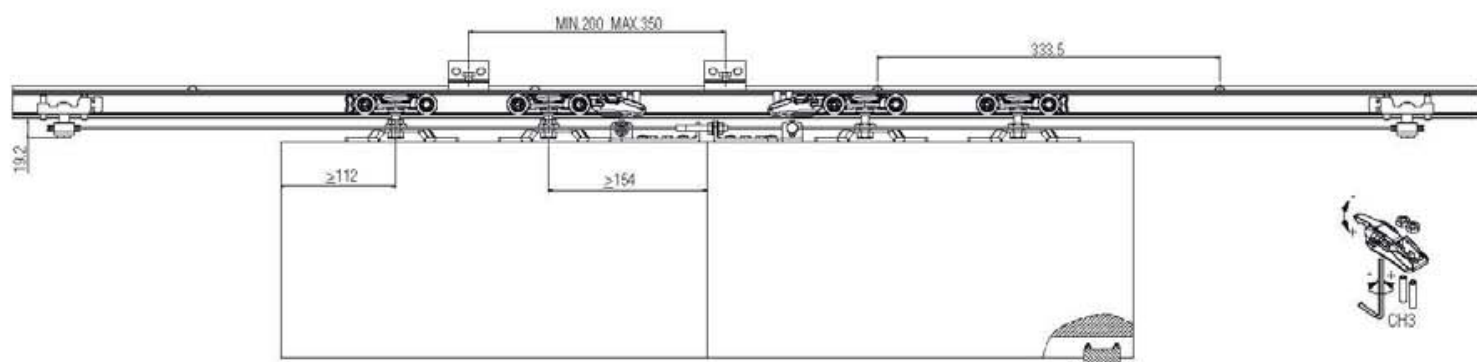
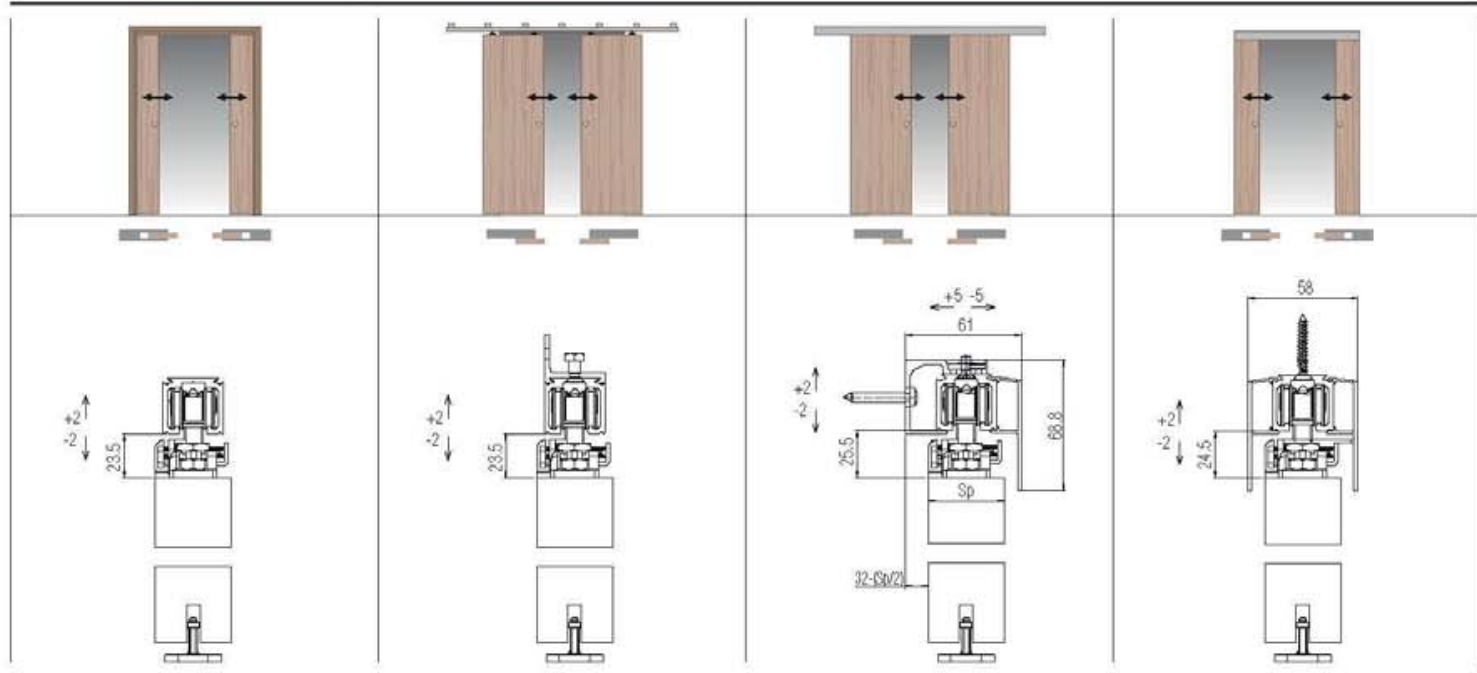
*Los artículos presentes en la tabla "Repuestos" se pueden pedir sólo en las cantidades indicadas.

**No compatible con artículos 0500 4 y 0500 5.

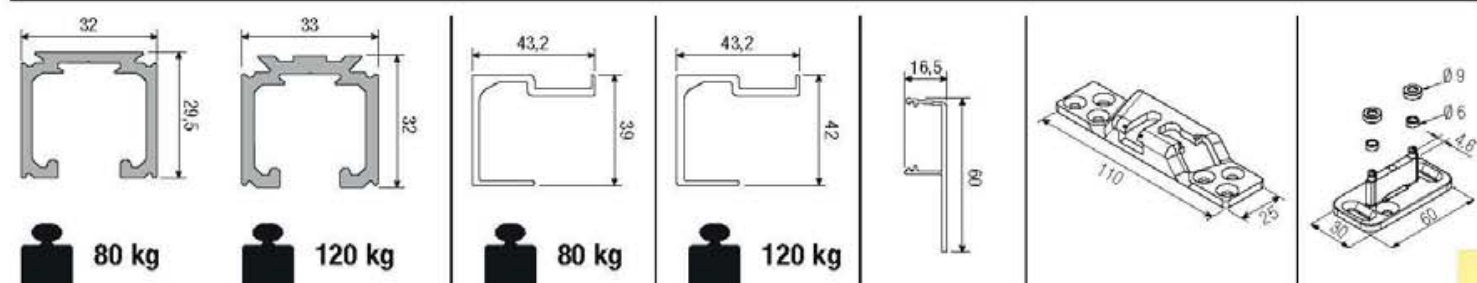
*Les accessoires présents dans le tableau "pièces de rechanges" sont vendus seulement dans les quantités indiquées.

**Non compatible avec l'article 0500 4 et 0500 5.

Soluzioni scorrevoli realizzabili
Soluciones correderas realizables
Solutions réalisables avec portes coulissantes



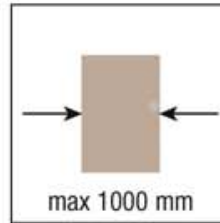
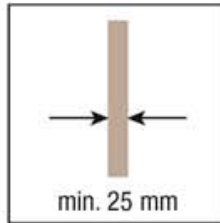
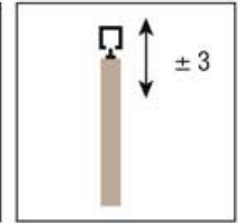
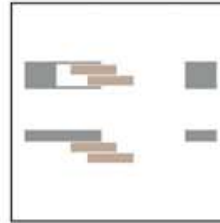
Sp= Spessore pannello
 Sp= Espesor panel
 Sp= Epaisseur vantail














SYSTEM 0560/80/120

Patented
Patentado
Breveté

Sistema scorrevole per porte in legno con ante parallele
Sistema corredero para puertas en madera con hojas paralelas
Système coulissant pour portes bois avec panneaux parallèles



KIT Art. 0560 21

Carrello di scorrimento 80/120kg Carro de deslizamiento 80/120kg Chariot de coulissement 80/120 kg		4 pcs	Attacco cinghia fisso Enganche correa fija Attache de courroie fixe		1 pcs
Staffa doppia entrata ancoraggio porta Pletina de doble entrada de anclaje a puerta Support d'ancrage porte à double entrée		4 pcs	Puleggia posteriore Polea posterior Poulie supérieure		1 pcs
Vite supporto carrello Tornillo de soporte carro Vis de support du chariot		4 pcs	Puleggia anteriore Polea anterior Poulie inférieure		1 pcs
Guida inferiore regolabile Guiador inferior regulable Guide inférieur réglable		1 pcs	Attacco cinghia mobile Enganche correa móvil Attache de courroie mobile		1 pcs
Freno d'arresto Freno tope Frein de blocage		2 pcs	Guida inferiore regolabile Guiador inferior regulable Guide inférieur réglable		1 pcs
			Cinghia 2,4 mt ante fino a 1000 mm Correa 2,4 mt hoja hasta 1000 mm Courroie dans le kit m 2,4 vantaux jusqu'à 1000 mm		1 pcs
			Chiave regolazione freno Llave regulación freno Clé de réglage du frein		1 pcs
			Chiave regolazione Llave regulación Clé de réglage du profil		1 pcs

*Ricambi - *Repuestos - *Echanges

Art. 0500 52 Carrello di scorrimento 80/120kg Carro de deslizamiento 80/120kg Chariot de coulissement 80/120 kg		2 pcs
Art. 0500 55 Staffa doppia entrata ancoraggio porta Pletina de doble entrada de anclaje a puerta Support d'ancrage porte à double entrée		2 pcs
Art. 0560 1 Vite supporto carrello Tornillo de soporte carro Vis de support du chariot		2 pcs
Art. 0500 13 Guida inferiore regolabile Guiador inferior regulable Guide inférieur réglable		1 pcs
Art. 0500 12 Freno d'arresto Freno tope Frein de blocage		2 pcs
Art. 2000 51 Guida inferiore regolabile Guiador inferior regulable Guide inférieur réglable		1 pcs
Art. 0560 10 Cinghia 3 mt ante fino a 1300 mm Correa 3 mt hoja hasta 1300 mm Courroie dans le kit m 3 vantaux jusqu'à 1300 mm		1 pcs

Accessori compatibili Accesorios compatibles Accessoires compatibles

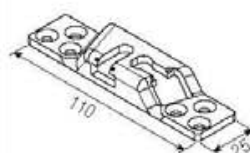
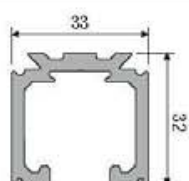
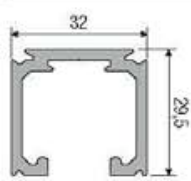
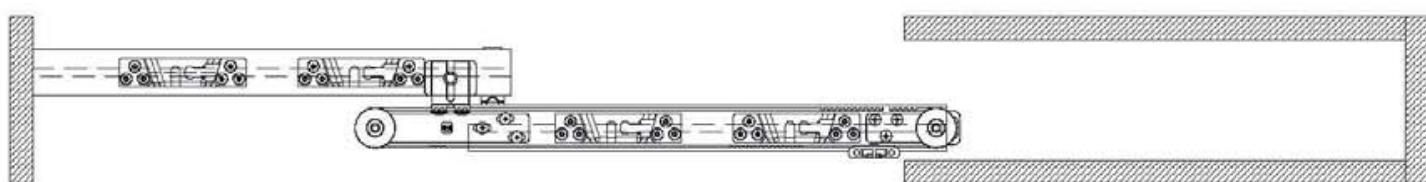
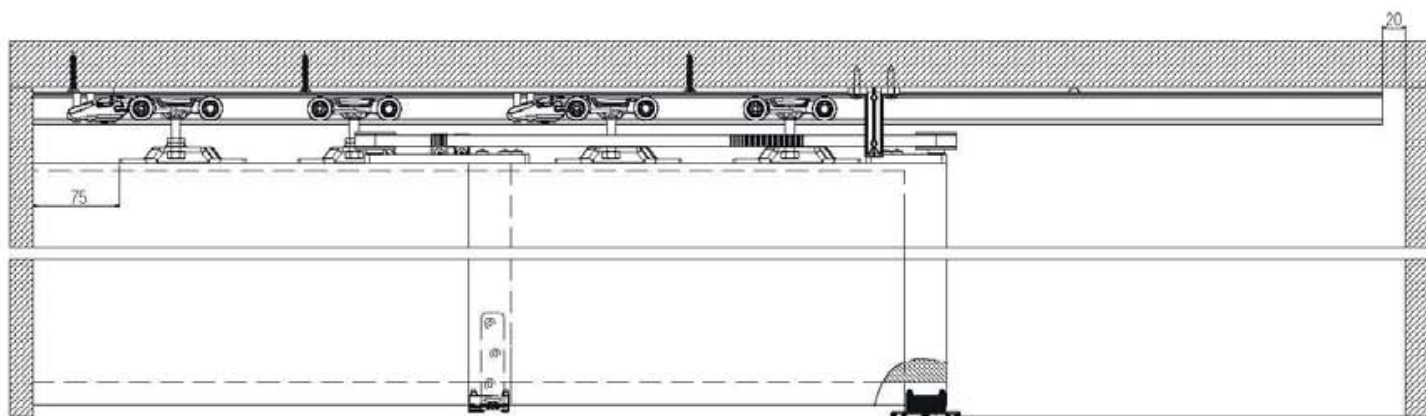
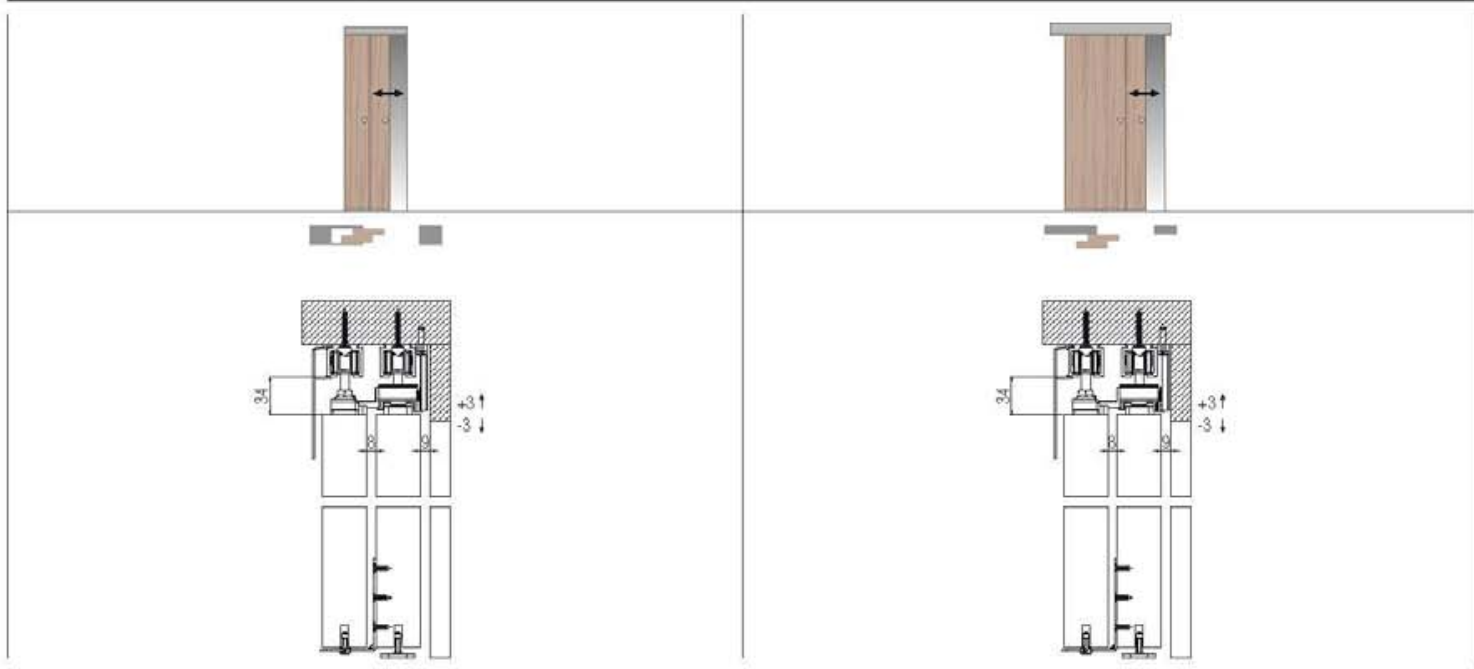
Art. 0500 1	m 6	
Art. 0500 300	m 3	
Binario in alluminio forato e anodizzato 60/80kg Guia en aluminio perforada y anodizada 60/80kg Rail en aluminium anodisé et perforé 60/80kg		
Art. 0500 10	m 6	
Art. 0500 10 300	m 3	
Binario in alluminio forato e anodizzato 120kg Guia en aluminio perforada y anodizada 120kg Rail en aluminium anodisé et perforé 120kg		
Art. 0500 A 200	m 2	
Art. 0500 A 300	m 3	
Art. 0500 A 400	m 4	
Velella di copertura alta Tapeta de cobertura alta Voilette de couverture Haute		

*Gli articoli presenti nella tabella "Ricambi" sono ordinabili solo nelle quantità indicate.

*Los artículos presentes en la tabla "Repuestos" se pueden pedir sólo en las cantidades indicadas.

*Les accessoires présents dans le tableau "pièces de rechanges" sont vendus seulement dans les quantités indiquées.

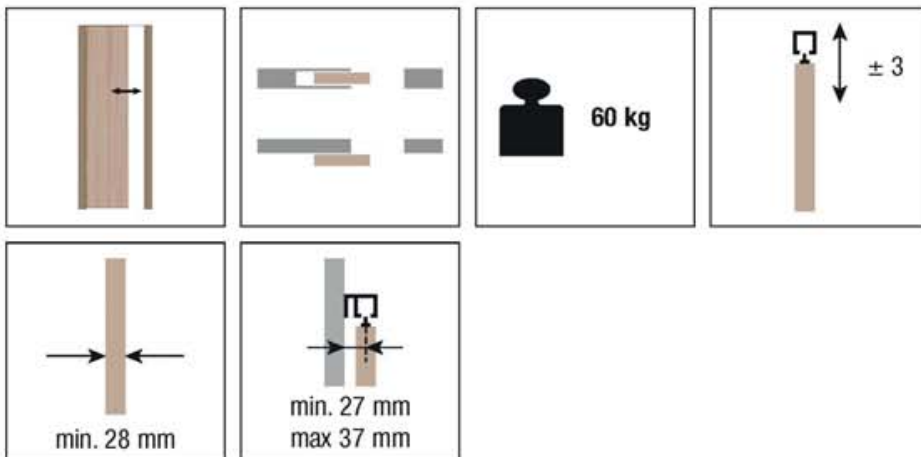
Soluzioni scorrevoli realizzabili
Soluciones correderas realizables
Solutions réalisables avec portes coulissantes



SYSTEM 0600/60

Soluzione per porta in legno scorrevole a filo del binario
 Solución para puerta corredera en madera a ras de la guía
 Solution pour porte coulissante en bois ras de mur

Patented
 Patentado
 Breveté



KIT Art. 0600 50

Carrello di scorrimento 60kg Carro de deslizamiento 60kg Chariot de coulissement 60 kg		2 pcs
Profilo ancoraggio porta Soporte anclaje puerta Profil d'ancrage de porte		2 pcs
Profilo ancoraggio carrello (Vite non inclusa) Soporte anclaje carro (Tornillo no incluido) Profil d'ancrage de chariot (Vis non-inclus)		2 pcs
Guida inferiore regolabile Guiador inferior regulable Guide inférieur réglable		1 pcs
Freno d'arresto Freno tope Frein de blocage		2 pcs
Tappo chiudi foro Tapa de cierre de mecanizado Bouchon cache trou		2 pcs
Tappo chiudi foro in sormonto Tapa de cierre de mecanizado superpuesta Bouchon cache trou en chevauchement		2 pcs
Chiave regolazione grano Llave regulación freno Clé de réglage du frein		1 pcs
Chiave regolazione profili Llave regulación Clé de réglage du profil		1 pcs

*Ricambi - *Repuestos - *Echanges

Art. 0500 51 Carrello di scorrimento 60kg Carro de deslizamiento 60kg Chariot de coulissement 60 kg		2 pcs
Art. 0600 51 Profilo ancoraggio porta Soporte anclaje puerta Profil d'ancrage de porte		2 pcs
Art. 0600 52 Profilo ancoraggio carrello (Vite non inclusa) Soporte anclaje carro (Tornillo no incluido) Profil d'ancrage de chariot (Vis non-inclus)		2 pcs
Art. 0500 13 Guida inferiore regolabile Guiador inferior regulable Guide inférieur réglable		1 pcs
Art. 0500 12 Freno d'arresto Freno tope Frein de blocage		2 pcs
Art. 0600 54 F Tappo chiudi foro Tapa de cierre de mecanizado Bouchon cache trou		2 pcs
Art. 0600 54 S Tappo chiudi foro in sormonto Tapa de cierre de mecanizado superpuesta Bouchon cache trou en chevauchement		2 pcs
Art. 0500 58 Piastrini di fissaggio + viti per profilo di aggancio a parete 0500 F Placas de fijación + tornillos para perfil de acoplamiento a pared 0500 F Plaque de fixation + vis pour profil de fixation au mur 0500 F		100 pcs

Accessori compatibili Accesorios compatibles Accessoires compatibles

Art. 0500 1	m 6	
Art. 0500 300	m 3	
Binario in alluminio forato e anodizzato 60/80kg Guía en aluminio perforada y anodizada 60/80kg Rail en aluminium anodisé et perforé 60/80kg		
Art. 0500 4		
Attacco laterale 60/80kg Soporte de sujeción lateral 60/80 kg Fixation latérale 60/80kg		
**Art. 0500 F 200	m 2	
**Art. 0500 F 300	m 3	
**Art. 0500 F 400	m 4	
Fissaggio a parete 60/80kg Fijación a pared 60/80 kg Fixation à la cloison 60/80 kg		
**Art. 0500 C 200	m 2	
**Art. 0500 C 300	m 3	
**Art. 0500 C 400	m 4	
Profilo controsoffitto Perfil sujeción Profil faux plafond		
Art. 0500 61		
Chiusura laterale binario Cierre lateral guía Fermeture latérale rail		
		10 pcs
Art. 0500 62		
Chiusura laterale fissaggio a parete Cierre lateral fijación a pared Fermeture latérale fixation à la cloison		
		5+5 pcs

*Gli articoli presenti nella tabella "Ricambi" sono ordinabili **solo** nelle quantità indicate.

**Non compatibile con articolo 0500 4.

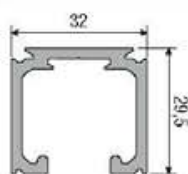
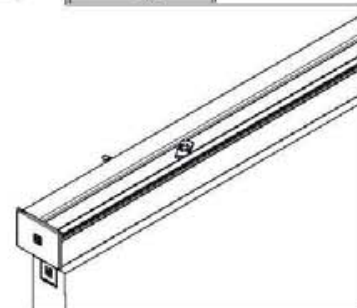
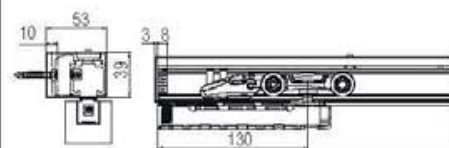
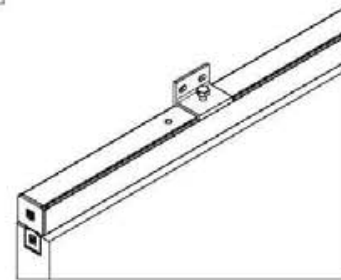
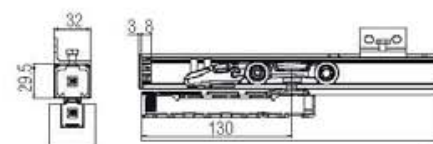
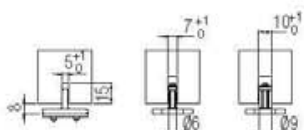
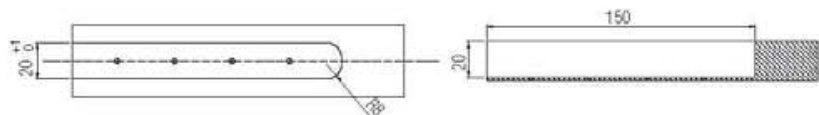
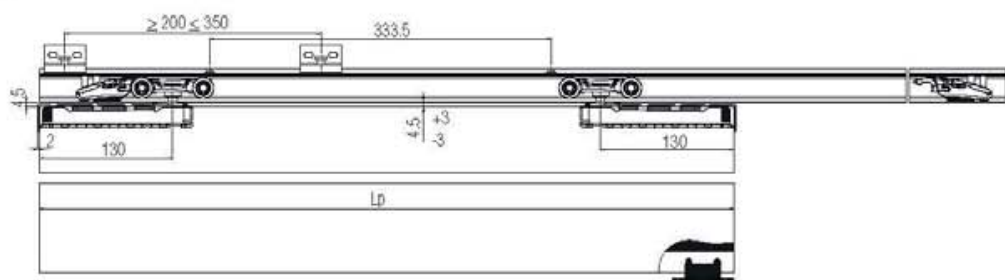
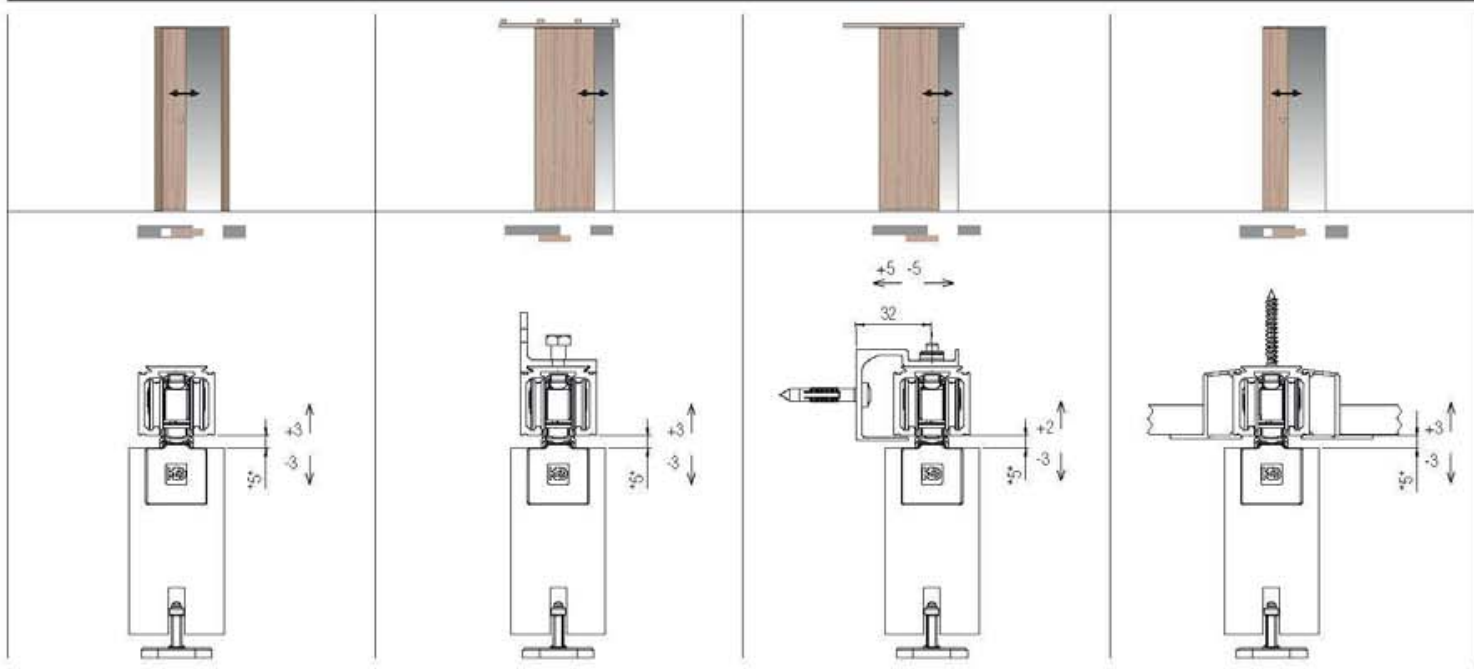
*Los artículos presentes en la tabla "Repuestos" se pueden pedir **sólo** en las cantidades indicadas.

**No compatible con artículos 0500 4.

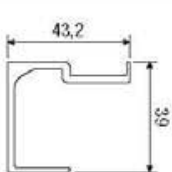
*Les accessoires présents dans le tableau "pièces de rechanges" sont vendus **seulement** dans les quantités indiquées.

**Non compatible avec l'article 0500 4.

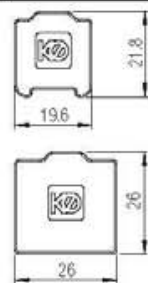
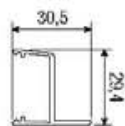
Soluzioni scorrevoli realizzabili
Soluciones correderas realizables
Solutions réalisables avec portes coulissantes



80 kg



80 kg

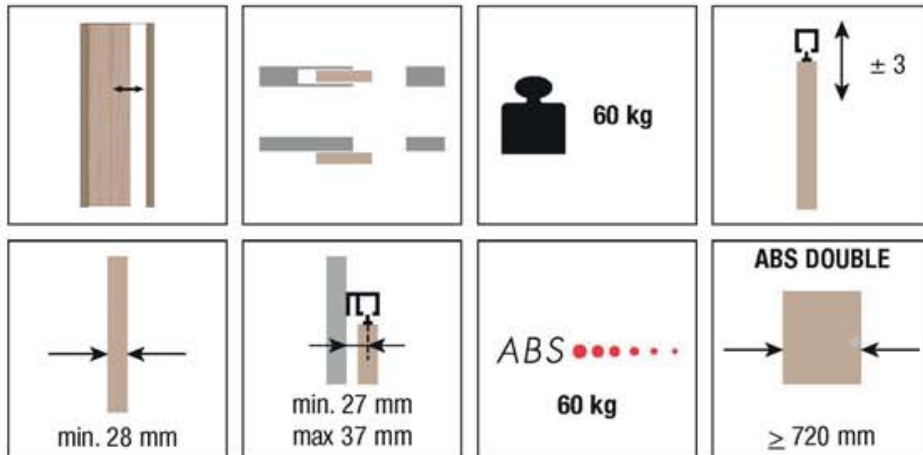


SYSTEM 0600/60 ABS

NEW

Patented
Patentado
Breveté

Soluzione per porta in legno scorrevole a filo del binario
Solución para puerta corredera en madera a ras de la guía
Solution pour porte coulissante en bois ras de mur



KIT Art. 0600 60 ABS

Carrello di scorrimento 60kg Carro de deslizamiento 60kg Chariot de coulissement 60kg		1 pcs
Carrello di scorrimento 60kg con ABS doppio Carro de deslizamiento 60kg con ABS doble Chariot de coulissement 60kg avec ABS double		1 pcs
Profilo ancoraggio porta Soporte anclaje puerta Profil d'ancrage de porte		2 pcs
Profilo ancoraggio carrello (Vite non inclusa) Soporte anclaje carro (Tornillo no incluido) Profil d'ancrage de chariot (Vis non-inclus)		2 pcs
Guida inferiore regolabile Guiador inferior regulable Guide inférieur réglable		1 pcs
Battuta d'arresto Freno tope Entretoise de blocage		2 pcs
Attivatore ABS Activador ABS Activateur ABS		2 pcs
Tappo chiudi foro Tapa de cierre de mecanizado Bouchon cache trou		2 pcs
Tappo chiudi foro in sormonto Tapa de cierre de mecanizado superpuesta Bouchon cache trou en chevauchement		2 pcs
Chiave regolazione grano Llave regulación freno Clé de réglage du frein		1 pcs
Chiave regolazione profili Llave regulación Clé de réglage du profil		1 pcs

*Ricambi - *Repuestos - *Echanges

Art. 0500 51 Carrello di scorrimento 60kg Carro de deslizamiento 60kg Chariot de coulissement 60 kg		2 pcs
Art. 0500 60 12 ABS Carrello di scorrimento 60kg con ABS doppio + Battuta d'arresto + Attivatore ABS Carro de deslizamiento 60kg con ABS doble + Freno tope + Activador ABS Chariot de coulissement 60kg avec ABS double + Entretoise de blocage + Activateur ABS		1 pcs
Art. 0600 51 Profilo ancoraggio porta Soporte anclaje puerta Profil d'ancrage de porte		2 pcs
Art. 0600 52 Profilo ancoraggio carrello (Vite non inclusa) Soporte anclaje carro (Tornillo no incluido) Profil d'ancrage de chariot (Vis non-inclus)		2 pcs
Art. 0500 13 Guida inferiore regolabile Guiador inferior regulable Guide inférieur réglable		1 pcs
Art. 0600 54 F Tappo chiudi foro Tapa de cierre de mecanizado Bouchon cache trou		2 pcs
Art. 0600 54 S Tappo chiudi foro in sormonto Tapa de cierre de mecanizado superpuesta Bouchon cache trou en chevauchement		2 pcs
Art. 0500 58 Piastrini di fissaggio + viti per profilo di aggancio a parete 0500 F Placas de fijación + tornillos para perfil de acoplamiento a pared 0500 F Plaque de fixation + vis pour profil de fixation au mur 0500 F		100 pcs

Accessori compatibili - Accesorios compatibles Accessoires compatibles

Art. 0500 1 m 6 Art. 0500 300 m 3 Binario in alluminio forato e anodizzato 60/80kg Guía en aluminio perforada y anodizada 60/80kg Rail en aluminium anodisé et perforé 60/80kg		**Art. 0500 F 200 m 2 **Art. 0500 F 300 m 3 **Art. 0500 F 400 m 4 Fissaggio a parete 60/80kg Fijación a pared 60/80 kg Fixation à la cloison 60/80 kg	
Art. 0500 4 Attacco laterale 60/80kg Soporte de sujeción lateral 60/80 kg Fixation latérale 60/80kg		Art. 0500 61 Chiusura laterale binario Cierre lateral guía Fermeture latérale rail	10 pcs
**Art. 0500 C 200 m 2 **Art. 0500 C 300 m 3 **Art. 0500 C 400 m 4 Profilo controsoffitto Perfil sujeción Profil faux plafond		Art. 0500 62 Chiusura laterale fissaggio a parete Cierre lateral fijación a pared Fermeture latérale fixation à la cloison	5+5 pcs

*Gli articoli presenti nella tabella "Ricambi" sono ordinabili solo nelle quantità indicate.

**Non compatibile con articolo 0500 4.

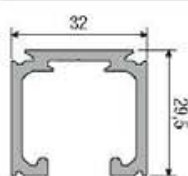
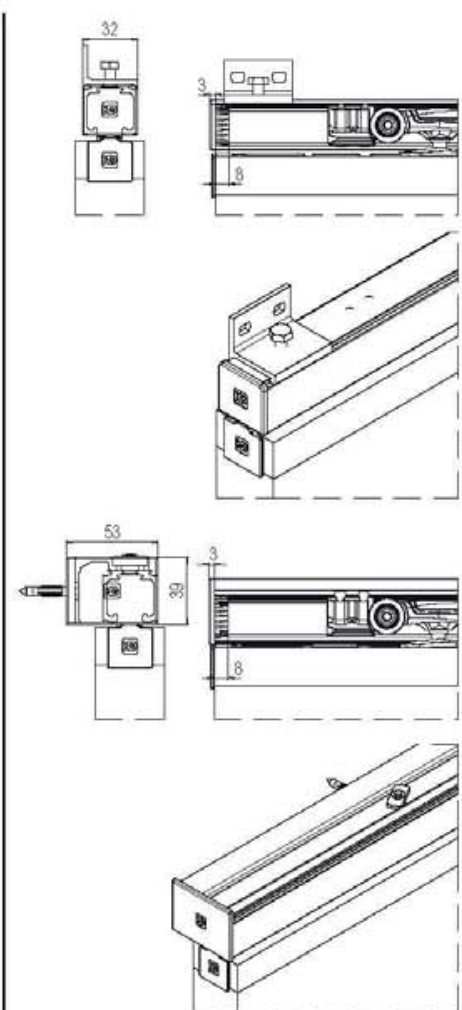
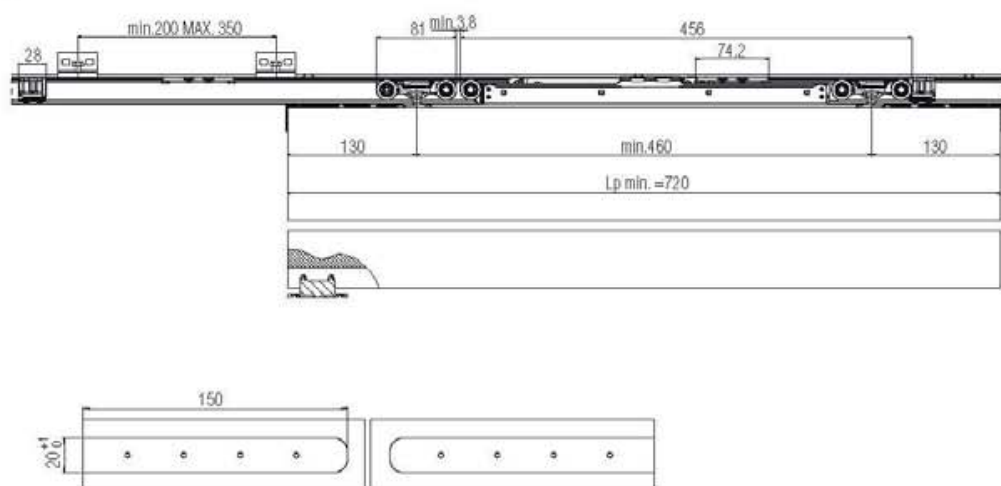
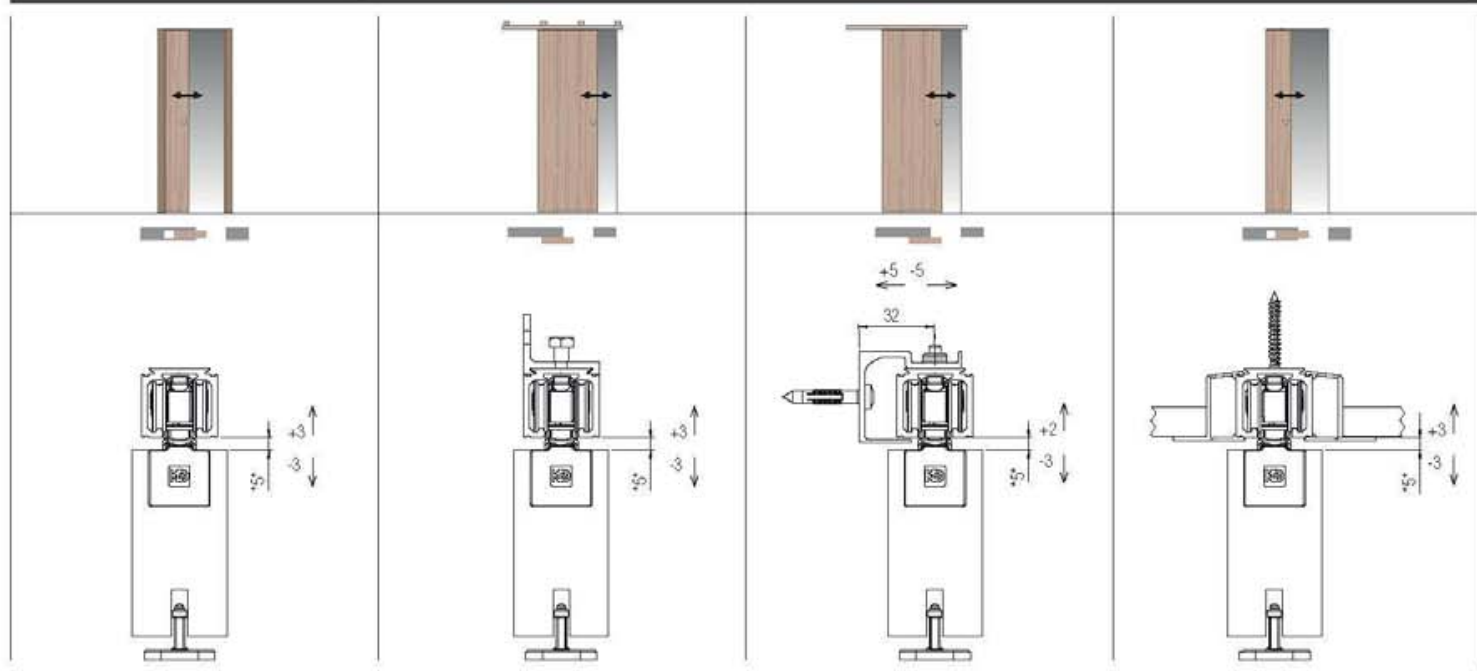
*Los artículos presentes en la tabla "Repuestos" se pueden pedir sólo en las cantidades indicadas.

**No compatible con artículos 0500 4.

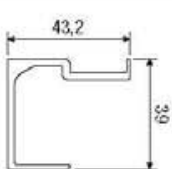
*Les accessoires présents dans le tableau "pièces de rechanges" sont vendus seulement dans les quantités indiquées.

**Non compatible avec l'article 0500 4.

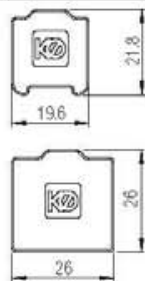
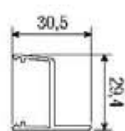
Soluzioni scorrevoli realizzabili
Soluciones correderas realizables
Solutions réalisables avec portes coulissantes



80 kg



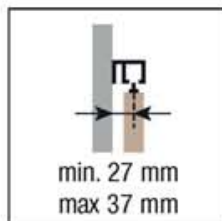
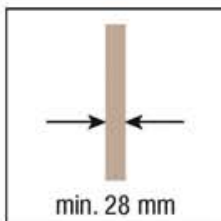
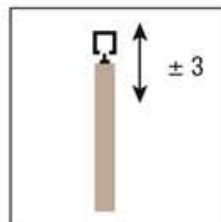
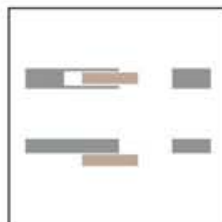
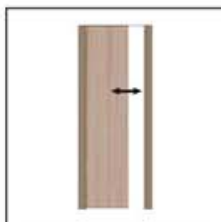
80 kg



SYSTEM 0600/80/120

Soluzione per porta in legno scorrevole a filo del binario
 Solución para puerta corredera en madera a ras de la guía
 Solution pour porte coulissante en bois ras de mur

Patented
 Patentado
 Breveté



KIT Art. 0600 80

Carrello di scorrimento 80/120kg Carro de deslizamiento 80/120kg Chariot de coulissement 80/120 kg		2 pcs
Profilo ancoraggio porta Soporte anclaje puerta Profil d'ancrage de porte		2 pcs
Profilo ancoraggio carrello (Vite non inclusa) Soporte anclaje carro (Tornillo no incluido) Profil d'ancrage de chariot (Vis non-inclus)		2 pcs
Guida inferiore regolabile Guiador inferior regulable Guide inférieure réglable		1 pcs
Freno d'arresto Freno tope Frein de blocage		2 pcs
Tappo chiudi foro Tapa de cierre de mecanizado Bouchon cache trou		2 pcs
Tappo chiudi foro in sormonto Tapa de cierre de mecanizado superpuesta Bouchon cache trou en chevauchement		2 pcs
Chiave regolazione grano Llave regulación freno Clé de réglage du frein		1 pcs
Chiave regolazione profili Llave regulación Clé de réglage du profil		1 pcs

*Ricambi - *Repuestos - *Echanges

Art. 0500 52 Carrello di scorrimento 80/120kg Carro de deslizamiento 80/120kg Chariot de coulissement 80/120 kg		2 pcs
Art. 0600 51 Profilo ancoraggio porta Soporte anclaje puerta Profil d'ancrage de porte		2 pcs
Art. 0600 52 Profilo ancoraggio carrello (Vite non inclusa) Soporte anclaje carro (Tornillo no incluido) Profil d'ancrage de chariot (Vis non-inclus)		2 pcs
Art. 0500 13 Guida inferiore regolabile Guiador inferior regulable Guide inférieure réglable		1 pcs
Art. 0500 12 Freno d'arresto Freno tope Frein de blocage		2 pcs
Art. 0600 54 F Tappo chiudi foro Tapa de cierre de mecanizado Bouchon cache trou		2 pcs
Art. 0600 54 S Tappo chiudi foro in sormonto Tapa de cierre de mecanizado superpuesta Bouchon cache trou en chevauchement		2 pcs
Art. 0500 58 Piastrini di fissaggio + viti per profilo di aggancio a parete 0500 F Placas de fijación + tornillos para perfil de acoplamiento a pared 0500 F Plaque de fixation + vis pour profil de fixation au mur 0500 F		100 pcs

Accessori compatibili Accesorios compatibles Accessoires compatibles

Art. 0500 1 m 6		**Art. 0500 F 200 m 2	
Art. 0500 300 m 3		**Art. 0500 F 300 m 3	
Binario in alluminio forato e anodizzato 60/80kg Guía en aluminio perforada y anodizada 60/80kg Rail en aluminium anodisé et perforé 60/80kg		**Art. 0500 F 400 m 4	
		Fissaggio a parete 60/80kg Fijación a pared 60/80 kg Fixation à la cloison 60/80 kg	
Art. 0500 10 m 6		**Art. 0500 F 10 m 6	
Art. 0500 10 300 m 3		**Art. 0500 F 10 300 m 3	
Binario in alluminio forato e anodizzato 120kg Guía en aluminio perforada y anodizada 120kg Rail en aluminium anodisé et perforé 120kg		Fissaggio a parete 120kg Fijación a pared 120 kg Fixation à la cloison 120 kg	
Art. 0500 4 Attacco laterale 60/80kg Soporte de sujeción lateral 60/80 kg Fixation latérale 60/80kg		**Art. 0500 C 200 m 2	
		**Art. 0500 C 300 m 3	
		**Art. 0500 C 400 m 4	
Art. 0500 5 Attacco laterale 120kg Soporte de sujeción lateral 120 kg Fixation latérale 120kg		Profilo controsoffitto Perfil sujeción Profil faux plafond	
		Art. 0500 61 Chiusura laterale binario Cierre lateral guía Fermeture latérale rail	 10 pcs
		Art. 0500 62 Chiusura laterale fissaggio a parete Cierre lateral fijación a pared Fermeture latérale fixation à la cloison	 5+5 pcs

*Gli articoli presenti nella tabella "Ricambi" sono ordinabili solo nelle quantità indicate.

**Non compatibile con articolo 0500 4 e 0500 5.

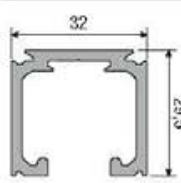
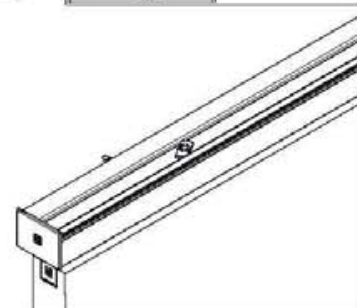
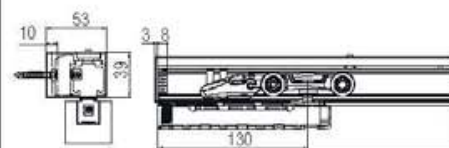
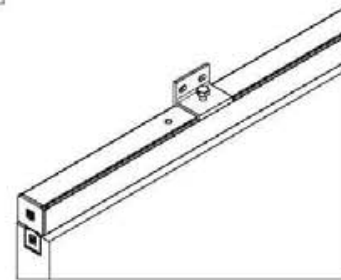
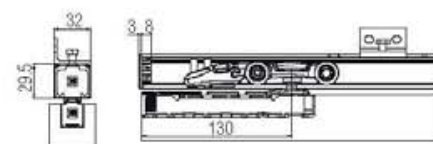
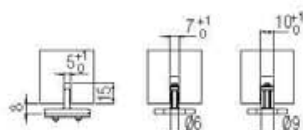
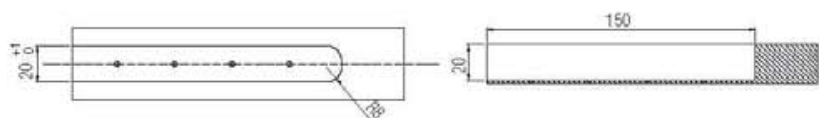
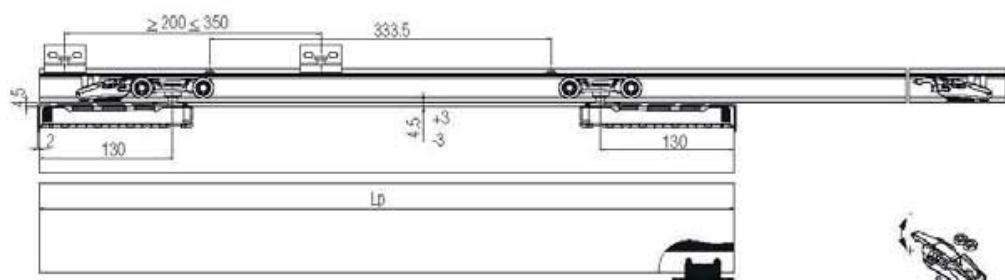
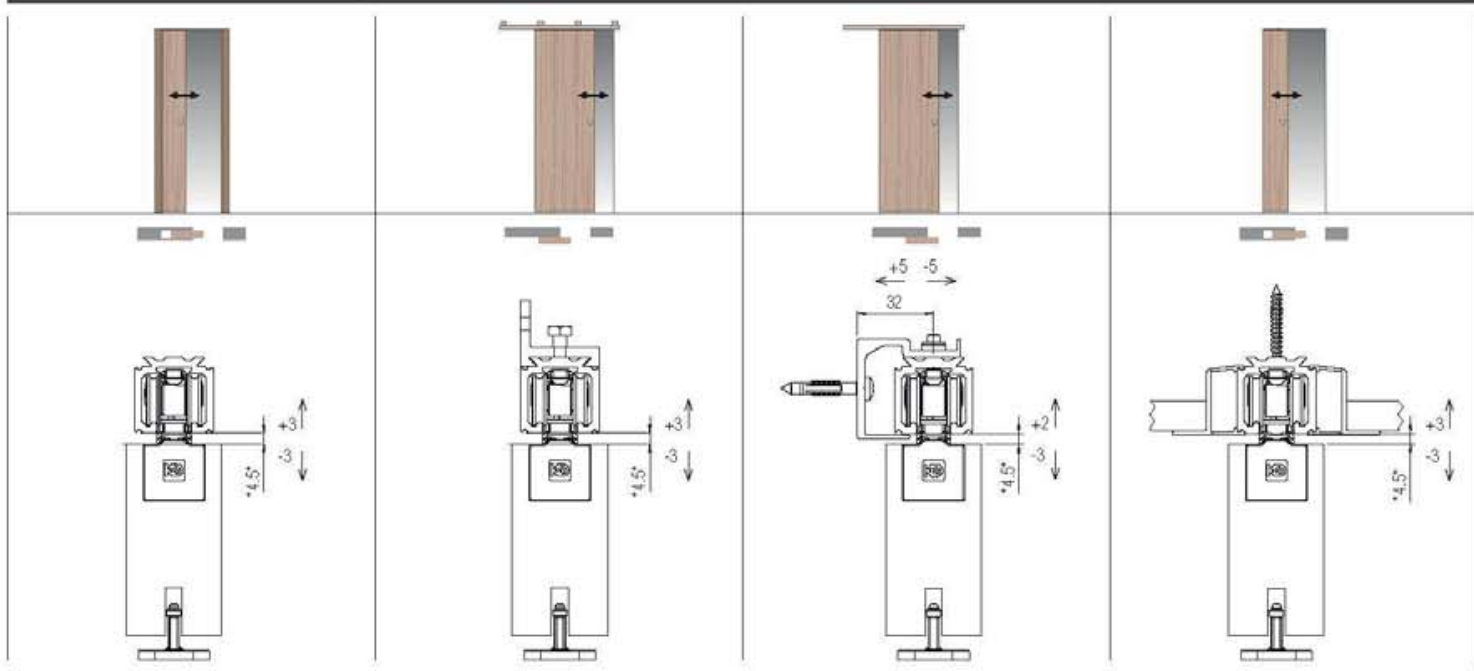
*Los artículos presentes en la tabla "Repuestos" se pueden pedir sólo en las cantidades indicadas.

**No compatible con artículos 0500 4 y 0500 5.

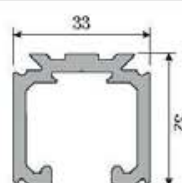
*Les accessoires présents dans le tableau "pièces de rechanges" sont vendus seulement dans les quantités indiquées.

**Non compatible avec l'article 0500 4 et 0500 5.

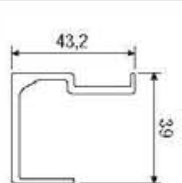
Soluzioni scorrevoli realizzabili
Soluciones correderas realizables
Solutions réalisables avec portes coulissantes



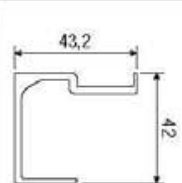
80 kg



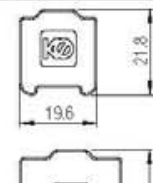
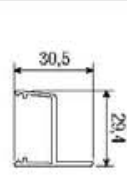
120 kg



80 kg



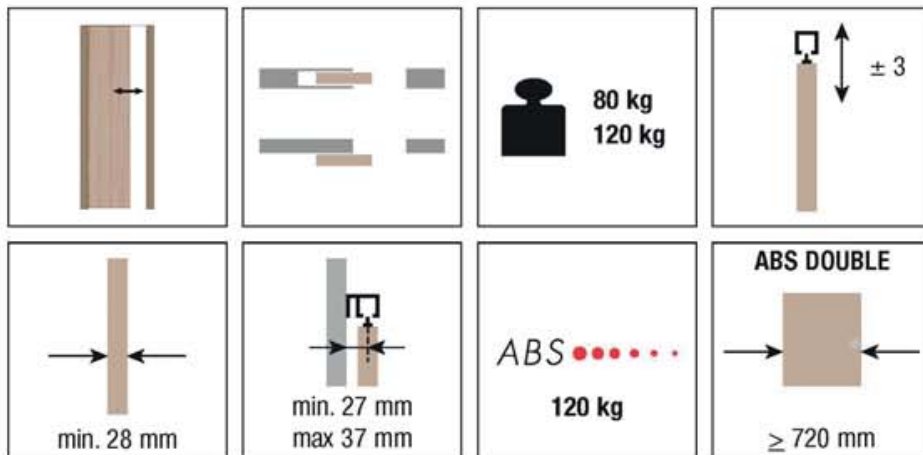
120 kg



SYSTEM 0600/80/120 ABS NEW

Patented
Patentado
Breveté

Soluzione per porta in legno scorrevole a filo del binario
Solución para puerta corredera en madera a ras de la guía
Solution pour porte coulissante en bois ras de mur



KIT Art. 0600 120 ABS

Carrello di scorrimento 80/120kg Carro de deslizamiento 80/120kg Chariot de coulissement 80/120 kg		1 pcs
Carrello di scorrimento 80/120kg con ABS doppio Carro de deslizamiento 80/120kg con ABS doble Chariot de coulissement 80/120kg avec ABS double		1 pcs
Profilo ancoraggio porta Soporte anclaje puerta Profil d'ancrage de porte		2 pcs
Profilo ancoraggio carrello (Vite non inclusa) Soporte anclaje carro (Tornillo no incluido) Profil d'ancrage de chariot (Vis non-inclus)		2 pcs
Guida inferiore regolabile Guiador inferior regulable Guide inférieur réglable		1 pcs
Battuta d'arresto Freno tope Entretoise de blocage		2 pcs
Attivatore ABS Activador ABS Activateur ABS		2 pcs
Tappo chiudi foro Tapa de cierre de mecanizado Bouchon cache trou		2 pcs
Tappo chiudi foro in sormonto Tapa de cierre de mecanizado superpuesta Bouchon cache trou en chevauchement		2 pcs
Chiave regolazione grano Llave regulación freno Clé de réglage du frein		1 pcs
Chiave regolazione profili Llave regulación Clé de réglage du profil		1 pcs

*Ricambi - *Repuestos - *Echanges

Art. 0500 52 Carrello di scorrimento 80/120kg Carro de deslizamiento 80/120kg Chariot de coulissement 80/120 kg		2 pcs
Art. 0500 120 12 ABS Carrello di scorrimento 80/120kg con ABS doppio + Battuta d'arresto + Attivatore ABS Carro de deslizamiento 80/120kg con ABS doble + Freno tope + Activador ABS Chariot de coulissement 80/120kg avec ABS double + Entretoise de blocage + Activateur ABS		1 pcs
Art. 0600 51 Profilo ancoraggio porta Soporte anclaje puerta Profil d'ancrage de porte		2 pcs
Art. 0600 52 Profilo ancoraggio carrello (Vite non inclusa) Soporte anclaje carro (Tornillo no incluido) Profil d'ancrage de chariot (Vis non-inclus)		2 pcs
Art. 0500 13 Guida inferiore regolabile Guiador inferior regulable Guide inférieur réglable		1 pcs
Art. 0600 54 F Tappo chiudi foro Tapa de cierre de mecanizado Bouchon cache trou		2 pcs
Art. 0600 54 S Tappo chiudi foro in sormonto Tapa de cierre de mecanizado superpuesta Bouchon cache trou en chevauchement		2 pcs
Art. 0500 58 Piastrini di fissaggio + viti per profilo di aggancio a parete 0500 F Placas de fijación + tornillos para perfil de acoplamiento a pared 0500 F Plaque de fixation + vis pour profil de fixation au mur 0500 F		100 pcs

Accessori compatibili Accesorios compatibles Accessoires compatibles

Art. 0500 1 m 6 Art. 0500 300 m 3 Binario in alluminio forato e anodizzato 60/80kg Guía en aluminio perforada y anodizada 60/80kg Rail en aluminium anodisé et perforé 60/80kg		**Art. 0500 F 200 m 2 **Art. 0500 F 300 m 3 **Art. 0500 F 400 m 4 Fissaggio a parete 60/80kg Fijación a pared 60/80 kg Fixation à la cloison 60/80 kg	
Art. 0500 10 m 6 Art. 0500 10 300 m 3 Binario in alluminio forato e anodizzato 120kg Guía en aluminio perforada y anodizada 120kg Rail en aluminium anodisé et perforé 120kg		**Art. 0500 F 10 m 6 **Art. 0500 F 10 300 m 3 Fissaggio a parete 120kg Fijación a pared 120 kg Fixation à la cloison 120 kg	
Art. 0500 4 Attacco laterale 60/80kg Soporte de sujeción lateral 60/80 kg Fixation latérale 60/80kg		**Art. 0500 C 200 m 2 **Art. 0500 C 300 m 3 **Art. 0500 C 400 m 4 Profilo controsoffitto Perfil sujeción Profil faux plafond	
Art. 0500 5 Attacco laterale 120kg Soporte de sujeción lateral 120 kg Fixation latérale 120kg		Art. 0500 61 Chiusura laterale binario Cierre lateral guía Fermeture latérale rail	
		Art. 0500 62 Chiusura laterale fissaggio a parete Cierre lateral fijación a pared Fermeture latérale fixation à la cloison	

*Gli articoli presenti nella tabella "Ricambi" sono ordinabili solo nelle quantità indicate.

**Non compatibile con articolo 0500 4 e 0500 5.

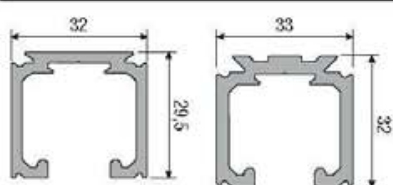
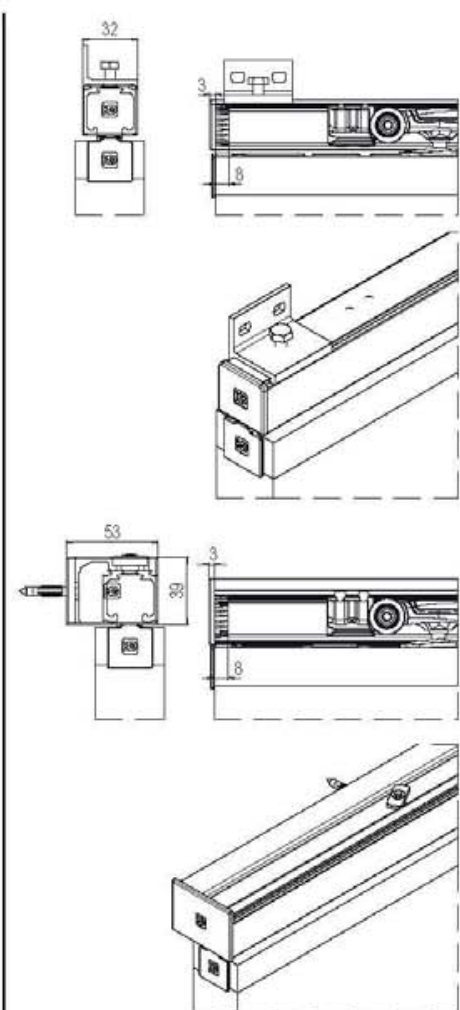
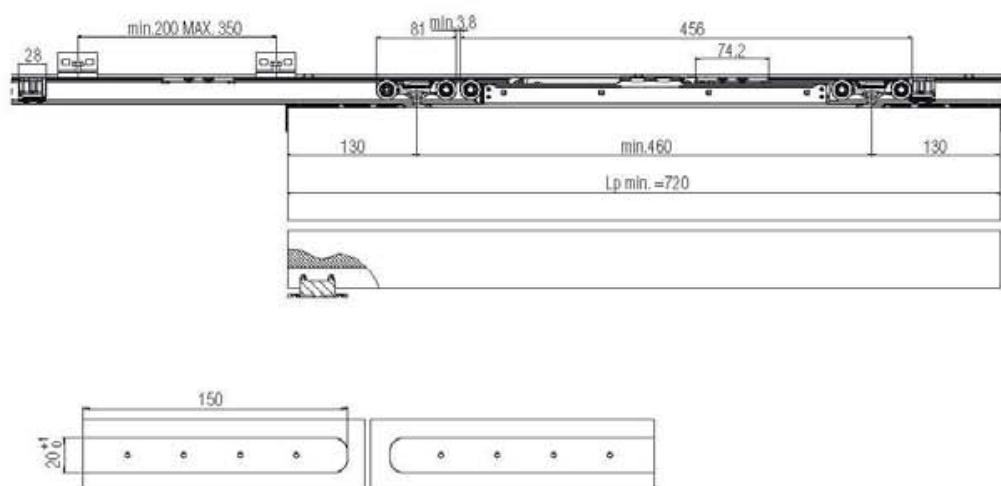
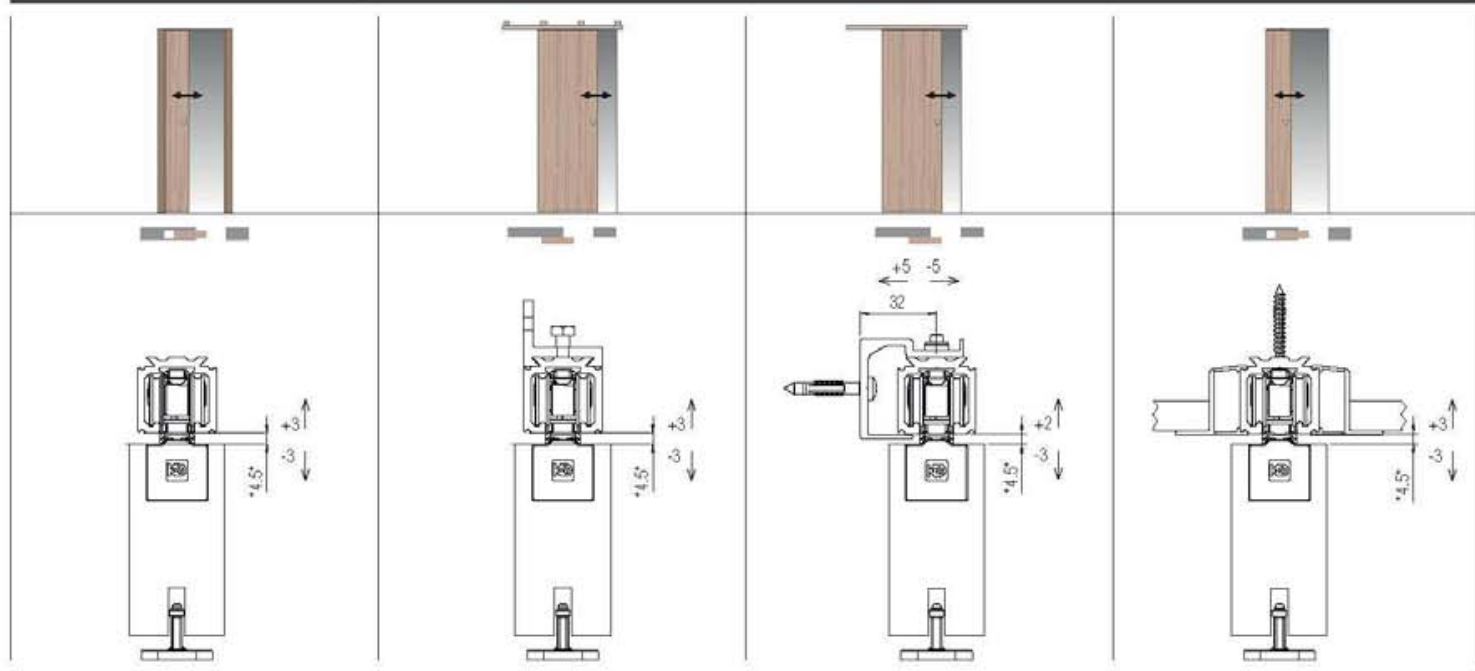
*Los artículos presentes en la tabla "Repuestos" se pueden pedir sólo en las cantidades indicadas.

**No compatible con artículos 0500 4 y 0500 5.

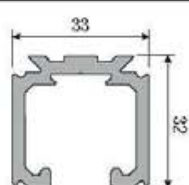
*Les accessoires présents dans le tableau "pièces de rechanges" sont vendus seulement dans les quantités indiquées.

**Non compatible avec l'article 0500 4 et 0500 5.

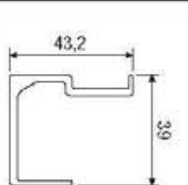
Soluzioni scorrevoli realizzabili
Soluciones correderas realizables
Solutions réalisables avec portes coulissantes



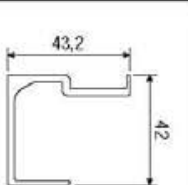
80 kg



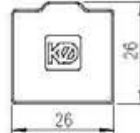
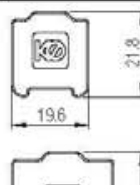
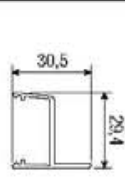
120 kg



80 kg



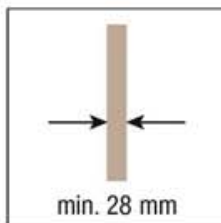
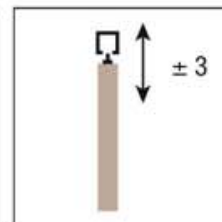
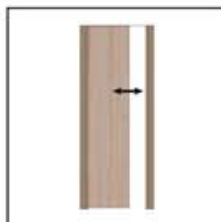
120 kg



SYSTEM 0600/100

Pat-Pending

Soluzione per porta in legno scorrevole a filo del binario
 Solución para puerta corredera en madera a ras de la guía
 Solution pour porte coulissante en bois ras de mur



KIT Art. 0600 500	
Carrello di scorrimento 100kg Carro de deslizamiento 100kg Chariot de coulissement 100 kg	2 pcs
Profilo ancoraggio porta Soporte anclaje puerta Profil d'ancrage de porte	2 pcs
Profilo ancoraggio carrello (Vite non inclusa) Soporte anclaje carro (Tornillo no incluido) Profil d'ancrage de chariot (Vis non-inclus)	2 pcs
Guida inferiore regolabile Guiador inferior regulable Guide inférieur réglable	1 pcs
Freno d'arresto Freno tope Frein de blocage	1 pcs
Tappo chiudi foro Tapa de cierre de mecanizado Bouchon cache trou	2 pcs
Tappo chiudi foro in sormonto Tapa de cierre de mecanizado superpuesta Bouchon cache trou en chevauchement	2 pcs
Gommino di battuta Goma de choque Capsule en caoutchouc de la butée	2 pcs
Chiave regolazione grano Llave regulación freno Clé de réglage du frein	1 pcs
Chiave regolazione profili Llave regulación Clé de réglage du profil	1 pcs

KIT Art. 0600 500.1	
Carrello di scorrimento 100kg Carro de deslizamiento 100kg Chariot de coulissement 100 kg	2 pcs
Profilo ancoraggio porta Soporte anclaje puerta Profil d'ancrage de porte	2 pcs
Profilo ancoraggio carrello (Vite non inclusa) Soporte anclaje carro (Tornillo no incluido) Profil d'ancrage de chariot (Vis non-inclus)	2 pcs
Guida inferiore regolabile Guiador inferior regulable Guide inférieur réglable	1 pcs
Freno d'arresto Freno tope Frein de blocage	2 pcs
Tappo chiudi foro Tapa de cierre de mecanizado Bouchon cache trou	2 pcs
Tappo chiudi foro in sormonto Tapa de cierre de mecanizado superpuesta Bouchon cache trou en chevauchement	2 pcs
Chiave regolazione grano Llave regulación freno Clé de réglage du frein	1 pcs
Chiave regolazione profili Llave regulación Clé de réglage du profil	1 pcs

*Ricambi - *Repuestos - *Ricambi	
Art. 0810 53 Carrello di scorrimento 100kg Carro de deslizamiento 100kg Chariot de coulissement 100kg	2 pcs
Art. 0600 51 Profilo ancoraggio porta Soporte anclaje puerta Profil d'ancrage de porte	2 pcs
Art. 0600 52 Profilo ancoraggio carrello (Vite non inclusa) Soporte anclaje carro (Tornillo no incluido) Profil d'ancrage de chariot (Vis non-inclus)	2 pcs
Art. 0500 13 Guida inferiore regolabile Guiador inferior regulable Guide inférieur réglable	1 pcs
Art. 0810 80x600 Freno d'arresto Freno tope Frein de blocage	1 pcs
Art. 0600 54 F Tappo chiudi foro Tapa de cierre de mecanizado superpuesta Bouchon cache trou	2 pcs
Art. 0600 54 S Tappo chiudi foro in sormonto Tapa de cierre de mecanizado superpuesta Bouchon cache trou en chevauchement	2 pcs
Art. 0810 52 Gommino di battuta Goma de choque Capsule en caoutchouc de la butée	2 pcs

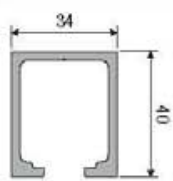
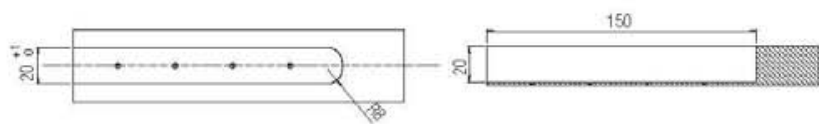
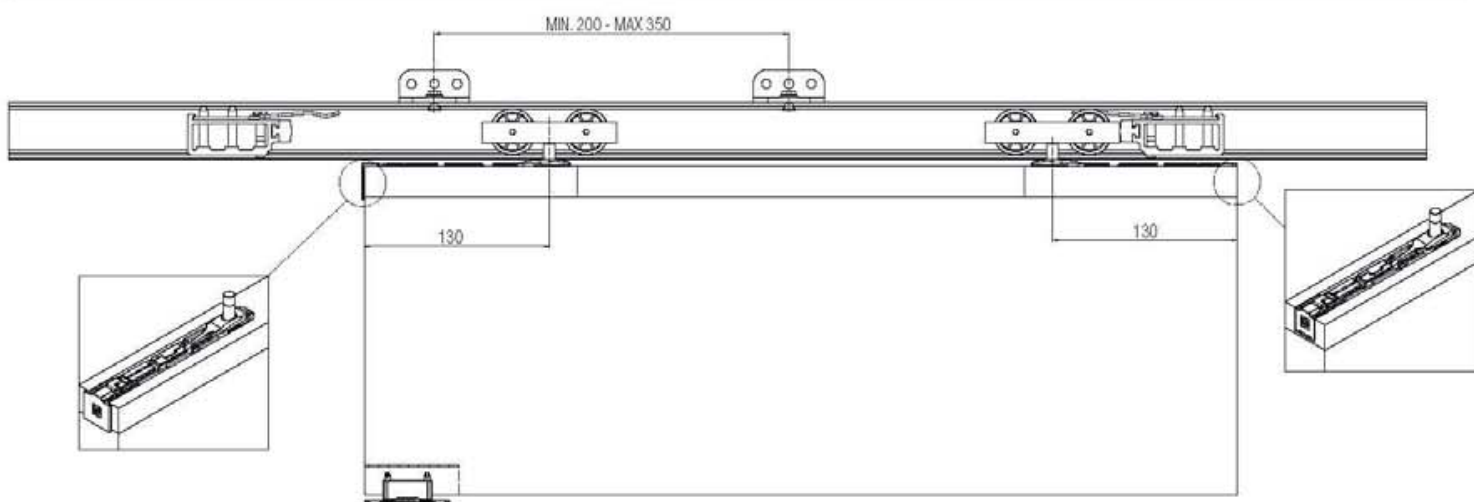
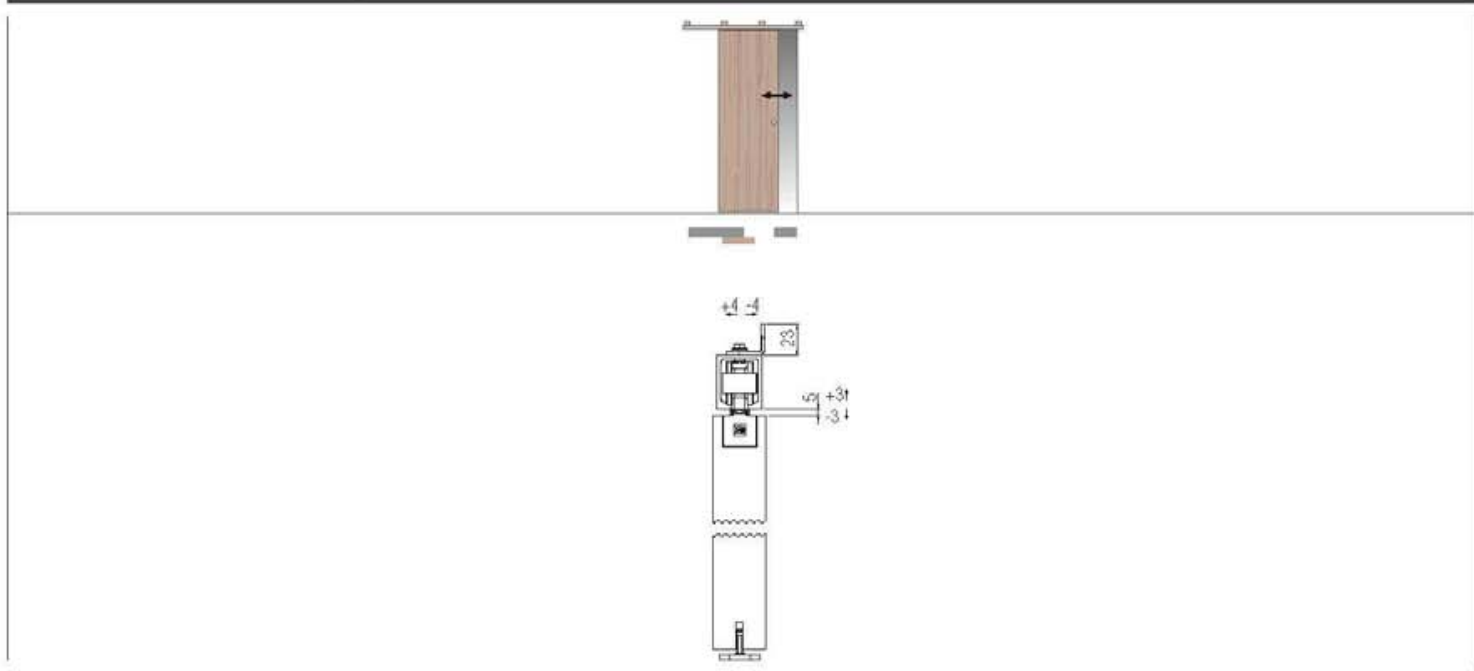
Accessori compatibili Accesorios compatibles Accessoires compatibles	
Art. 0810 80X200	m 2
Art. 0810 80X400	m 6
Art. 0810 80X900	m 3
Binario in alluminio forato e anodizzato, portata 100 kg Guía en aluminio perforada y anodizada 100 kg Rail en aluminium anodisé et perforé, portée 100 kg	

*Gli articoli presenti nella tabella "Ricambi" sono ordinabili **solo** nelle quantità indicate.

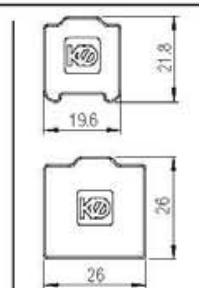
*Los artículos presentes en la tabla "Repuestos" se pueden pedir **sólo** en las cantidades indicadas.

*Les accessoires présents dans le tableau "pièces de rechanges" sont vendus **seulement** dans les quantités indiquées.

Soluzioni scorrevoli realizzabili
Soluciones correderas realizables
Solutions réalisables avec portes coulissantes

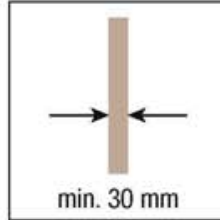
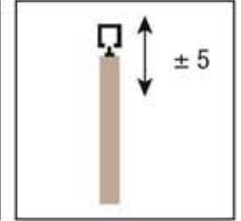
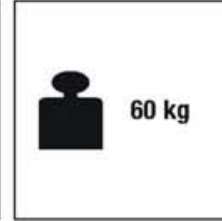
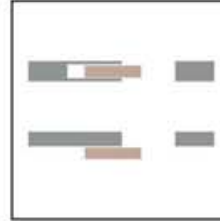
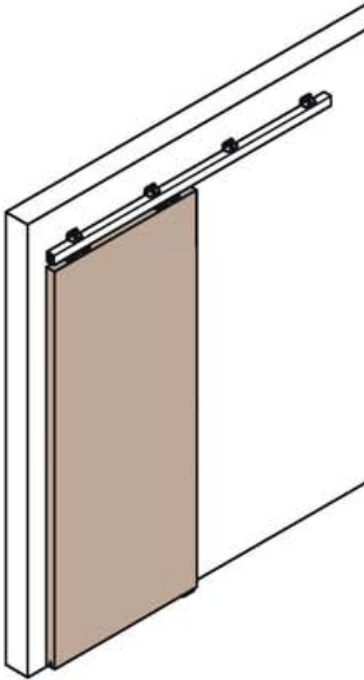














 **100 kg**



SYSTEM 0800/60

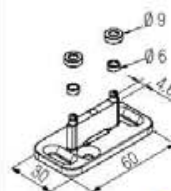
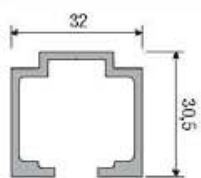
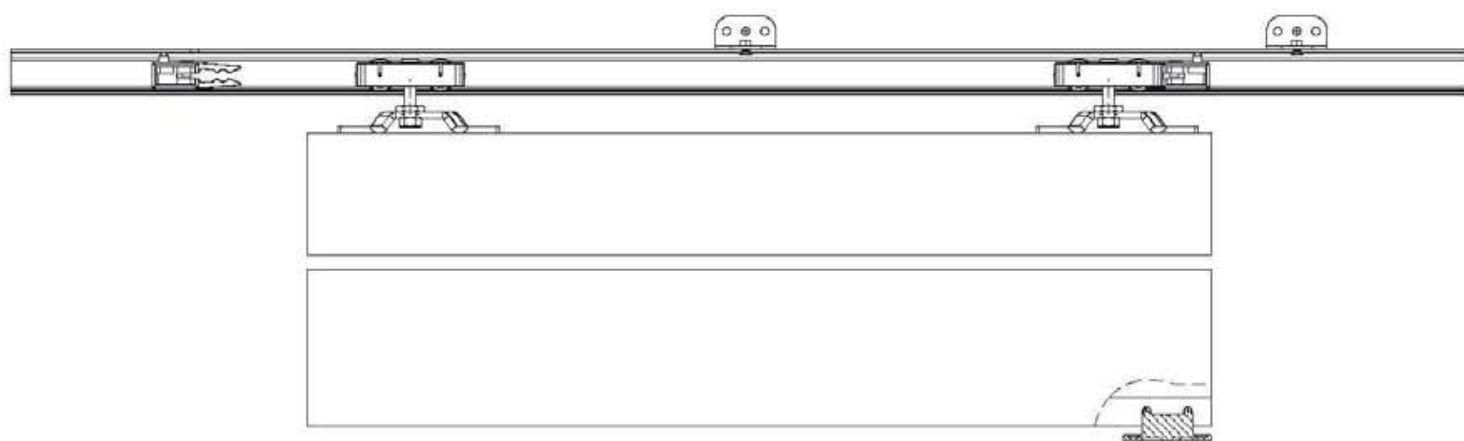
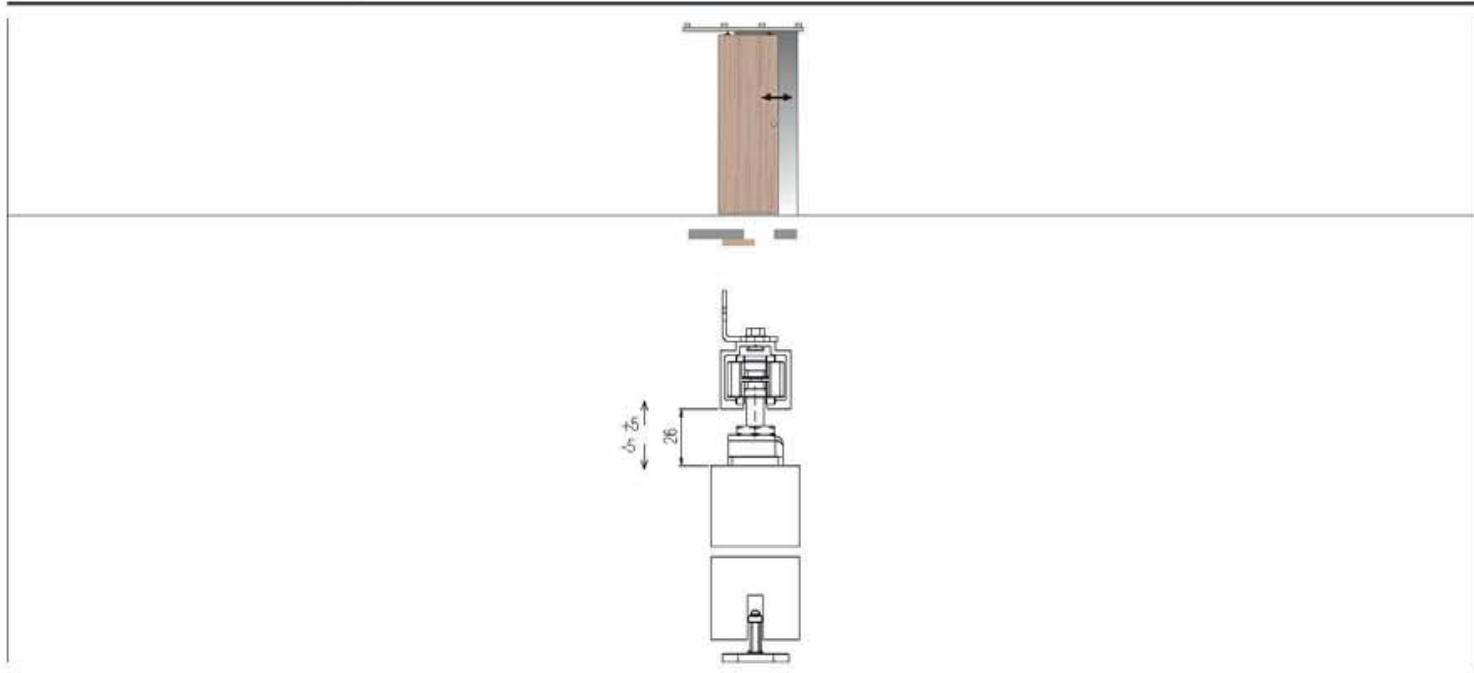
Sistema scorrevole per porte in legno
 Sistema corredero para puertas de madera
 Système coulissant pour portes en bois



KIT Art. 0800 3	*Ricambi - *Repuestos - *Ricambi	Accessori compatibili Accesorios compatibles Accessoires compatibles
Carrello di scorrimento Carro de deslizamiento Chariot de coulissement  2 pcs	Art. 0800 51 Carrello di scorrimento Carro de deslizamiento Chariot de coulissement  2 pcs	Art. 0800 1 m 6 Art. 0800 2 m 3 Binario in alluminio forato e anodizzato, portata 60 kg  Guía en aluminio perforada y anodizada 60 kg Rail en aluminium anodisé et perforé, portée 60 kg
Staffa doppia entrata ancoraggio porta Pletina de doble entrada de anclaje a puerta Support d'ancrage porte à double entrée  2 pcs	Art. 0500 55 Staffa doppia entrata ancoraggio porta Pletina de doble entrada de anclaje a puerta Support d'ancrage porte à double entrée  2 pcs	Art. 0800 5 Supporto attacco laterale 60 kg  Soporte de sujeción lateral 60 kg Fixation latérale 60 kg
Vite supporto carrello Tornillo de soporte carro Vis de support du chariot  2 pcs	Art. 0500 13 Guida inferiore regolabile Guiador inferior regulable  1 pcs	
Guida inferiore regolabile Guiador inferior regulable Guide inférieur réglable  1 pcs	Art. 0800 4 Freno d'arresto Freno tope Frein de blocage  2 pcs	
Freno d'arresto Freno tope Frein de blocage  2 pcs	Art. 0500 54 Vite supporto carrello Tornillo de soporte carro Vis de support du chariot  2 pcs	
Chiave regolazione grano Llave regulación freno Clé de réglage du frein 1 pcs		
Chiave regolazione Llave regulación Clé de réglage du profil 1 pcs		

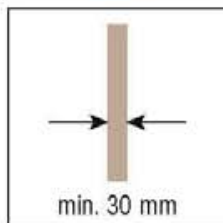
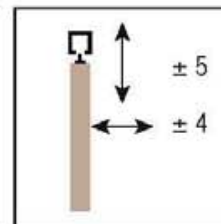
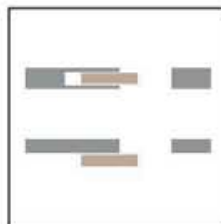
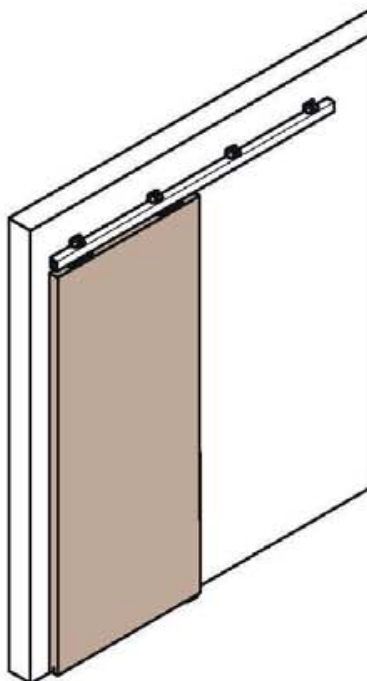
*Gli articoli presenti nella tabella "Ricambi" sono ordinabili **solo** nelle quantità indicate.
 *Los artículos presentes en la tabla "Repuestos" se pueden pedir **sólo** en las cantidades indicadas.
 *Les accessoires présents dans le tableau "pièces de rechanges" sont vendus **seulement** dans les quantités indiquées.

Soluzioni scorrevoli realizzabili
Soluciones correderas realizables
Solutions réalisables avec portes coulissantes



SYSTEM 0810/100

Sistema scorrevole per porte in legno
 Sistema corredero para puertas de madera
 Système coulissant pour portes en bois



KIT	Art. 0810 80x500
Carrello di scorrimento Carro de deslizamiento Chariot de coulissement	2 pcs
Staffa doppia entrata ancoraggio porta Pletina de doble entrada de anclaje a puerta Support d'ancrage porte à double entrée	2 pcs
Vite supporto carrello Tomillo de soporte carro Vis de support du chariot	2 pcs
Guida inferiore regolabile Guiador inferior regulable Guide inférieur réglable	1 pcs
Freno d'arresto Freno tope Frein de blocage	1 pcs
Gommino di battuta Goma de choque Capsule en caoutchouc de la butée	1 pcs
Chiave regolazione freno Llave regulación freno Clé de réglage du frein	1 pcs
Chiave regolazione Llave regulación Clé de réglage du profil	1 pcs

KIT	Art. 0810 80x300
Carrello di scorrimento Carro de deslizamiento Chariot de coulissement	2 pcs
Staffa doppia entrata ancoraggio porta Pletina de doble entrada de anclaje a puerta Support d'ancrage porte à double entrée	2 pcs
Vite supporto carrello Tomillo de soporte carro Vis de support du chariot	2 pcs
Guida inferiore regolabile Guiador inferior regulable Guide inférieur réglable	1 pcs
Freno d'arresto Freno tope Frein de blocage	2 pcs
Chiave regolazione freno Llave regulación freno Clé de réglage du frein	1 pcs
Chiave regolazione Llave regulación Clé de réglage du profil	1 pcs

*Ricambi - *Repuestos - *Ricambi	
Art. 0810 53 Carrello di scorrimento Carro de deslizamiento Chariot de coulissement	2 pcs
Art. 0500 55 Staffa doppia entrata ancoraggio porta Pletina de doble entrada de anclaje a puerta Support d'ancrage porte à double entrée	2 pcs
Art. 0810 51 Vite supporto carrello Tomillo de soporte carro Vis de support du chariot	2 pcs
Art. 0500 13 Guida inferiore regolabile Guiador inferior regulable Guide inférieur réglable	1 pcs
Art. 0810 80X600 Freno d'arresto Freno tope Frein de blocage	1 pcs
Art. 0810 52 Gommino di battuta Goma de choque Capsule en caoutchouc de la butée	2 pcs

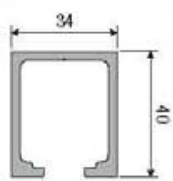
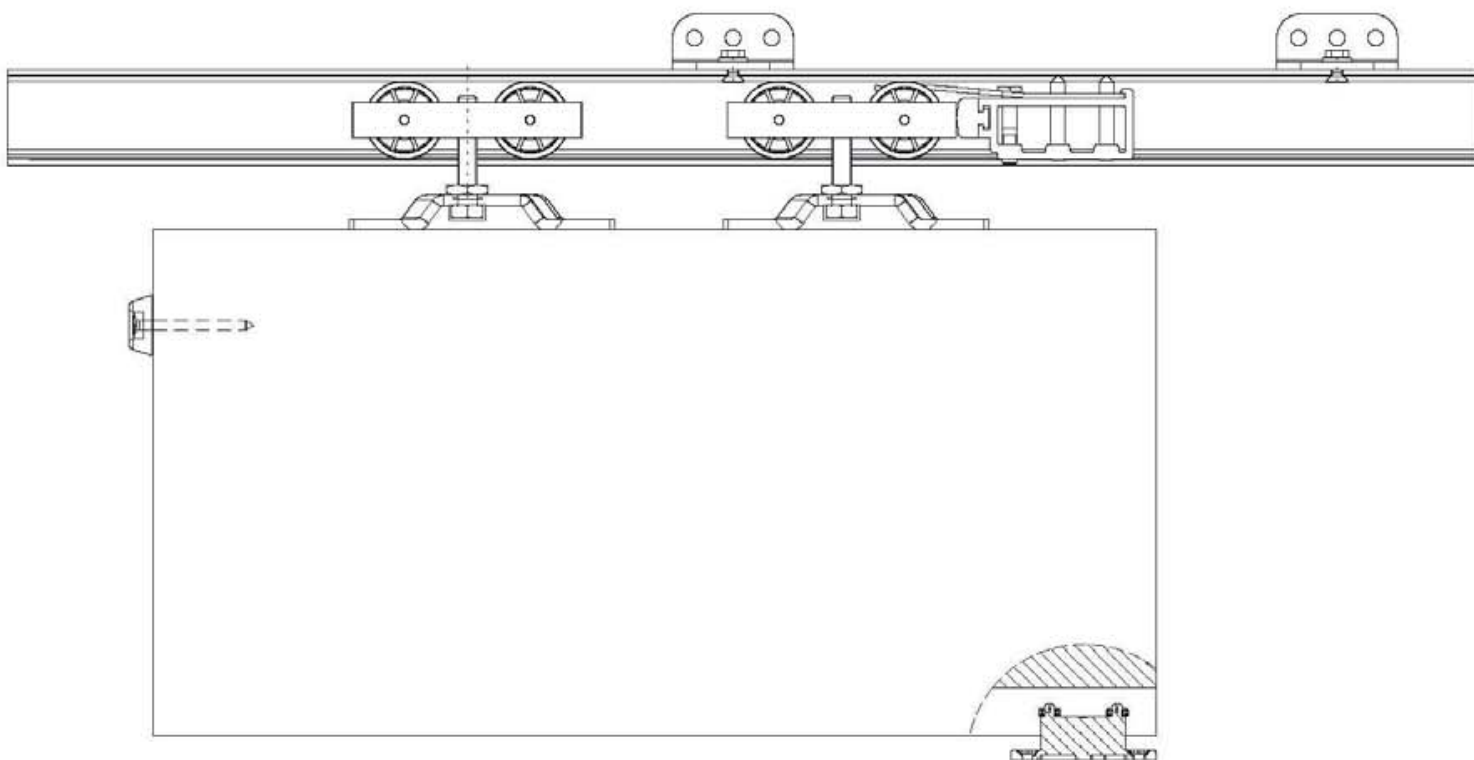
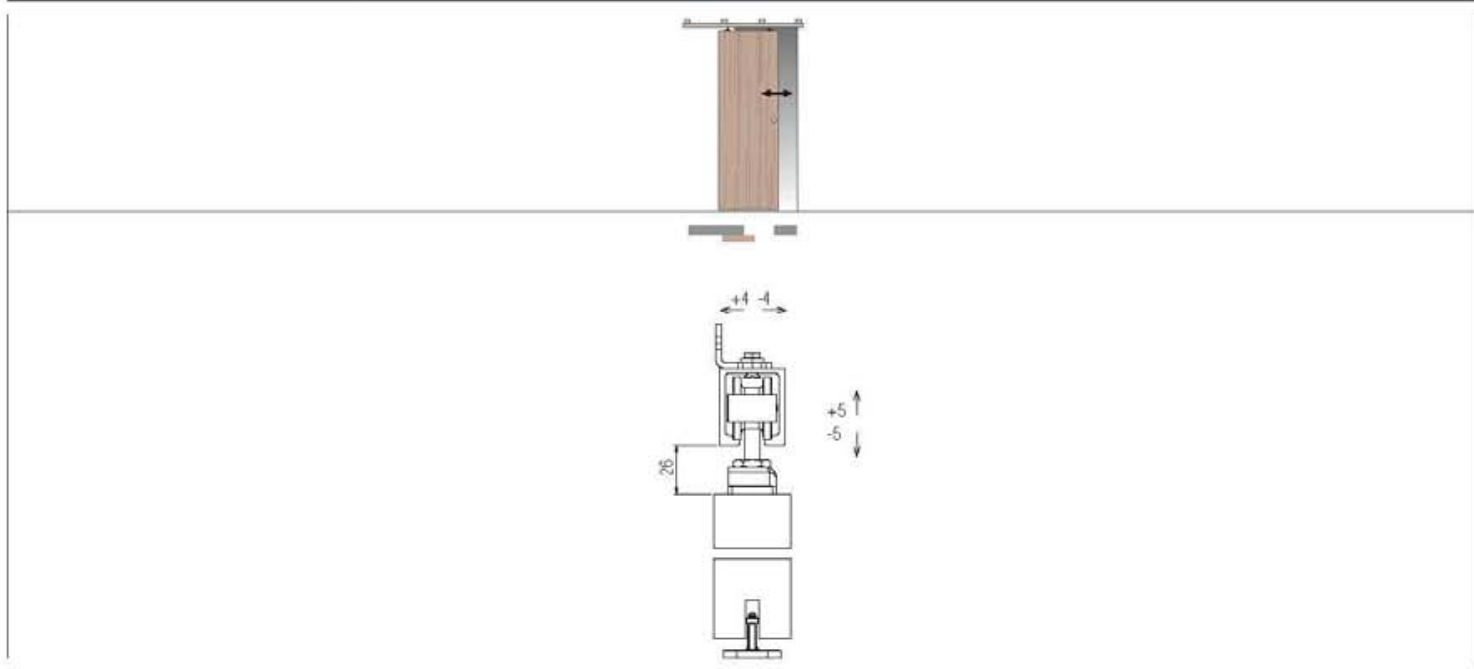
Accessori compatibili Accesorios compatibles Accessoires compatibles	
Art. 0810 80X400	m 6
Art. 0810 80X200	m 2
Art. 0810 80X900	m 3
Binario in alluminio forato e anodizzato, portata 100 kg Gua en aluminio perforada y anodizada 100 kg Rail en aluminium anodisé et perforé, portée 100 kg	
Art. 0810 80X700 Supporto attacco laterale 100 kg Soporte de sujeción lateral 100 kg Fixation latérale 100 kg	

*Gli articoli presenti nella tabella "Ricambi" sono ordinabili solo nelle quantità indicate.

*Los artículos presentes en la tabla "Repuestos" se pueden pedir solo en las cantidades indicadas.

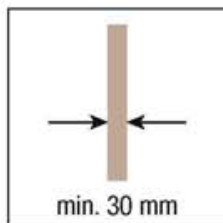
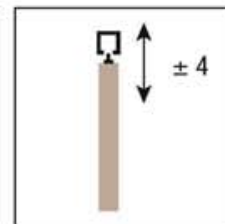

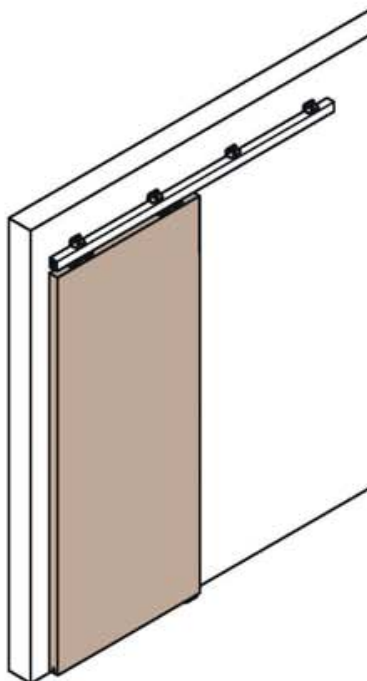
*Les accessoires présents dans le tableau "pièces de rechanges" sont vendus seulement dans les quantités indiquées.













Soluzioni scorrevoli realizzabili
Soluciones correderas realizables
Solutions réalisables avec portes coulissantes



SYSTEM 0830/175

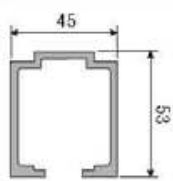
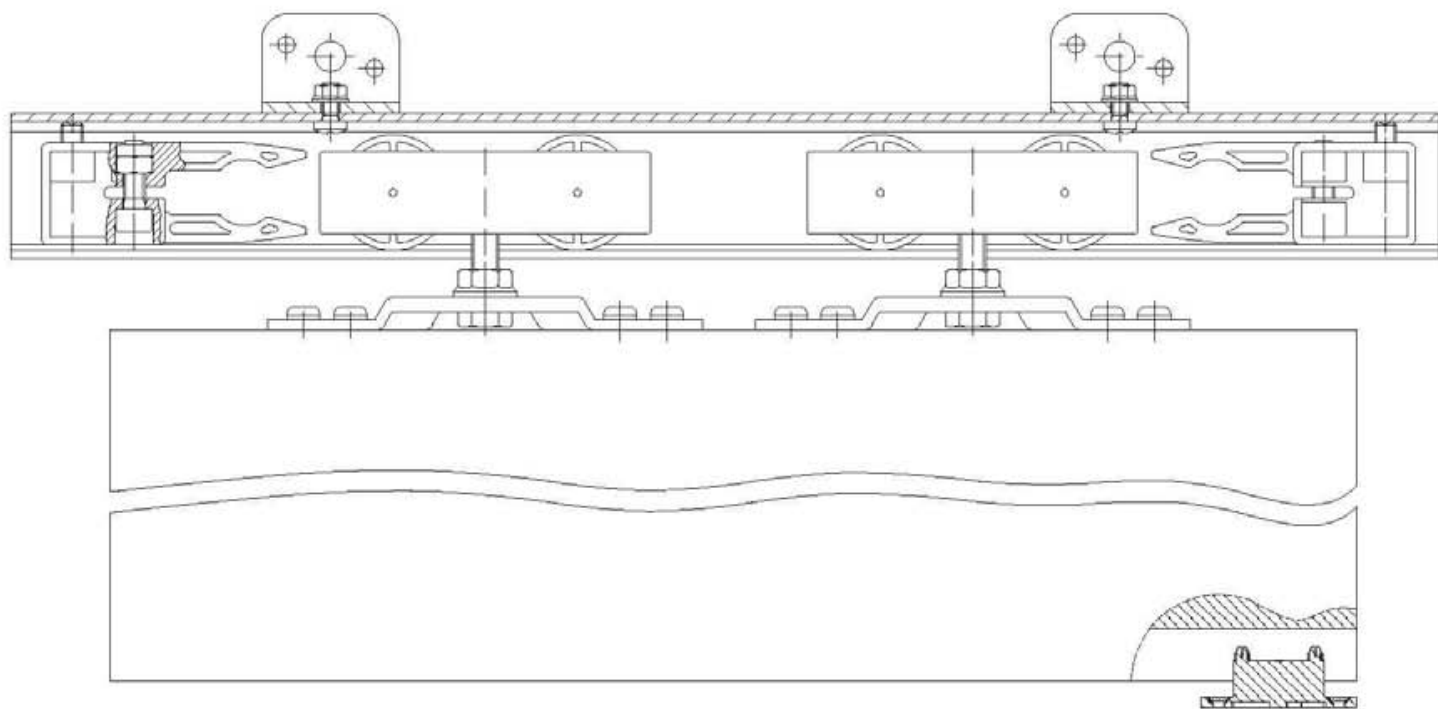
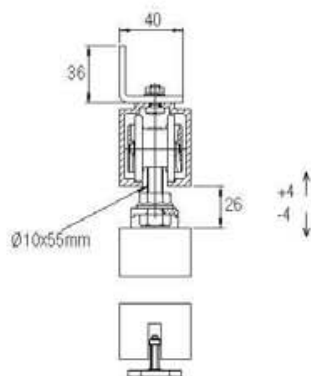
Sistema scorrevole per porte in legno
 Sistema corredero para puertas de madera
 Système coulissant pour portes en bois



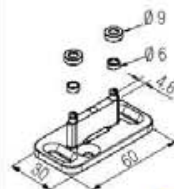
KIT Art. 0830 3	*Ricambi - *Repuestos - *Ricambi		Accessori compatibili Accesorios compatibles Accessoires compatibles	
Carrello di scorrimento <i>Carro de deslizamiento</i> Chariot de coulissement  2 pcs	Art. 0830 53 Carrello di scorrimento <i>Carro de deslizamiento</i> Chariot de coulissement  2 pcs	Art. 0830 1 m 6 Art. 0830 2 m 3 Binario in alluminio forato e anodizzato, portata 175 kg <i>Guía en aluminio perforada y anodizada 175 kg</i> Rail en aluminium anodisé et perforé, portée 175 kg		
Staffa ancoraggio porta <i>Soporte anclaje puerta</i> Etrier d'ancrage de porte  2 pcs	Art. 0830 52 Staffa ancoraggio porta <i>Soporte anclaje puerta</i> Etrier d'ancrage de porte  2 pcs	Art. 0830 51 Vite supporto carrello <i>Tornillo de soporte carro</i> Vis de support du chariot  2 pcs		
Guida inferiore regolabile <i>Guiador inferior regulable</i> Guide inférieur réglable  1 pcs	Art. 0500 13 Guida inferiore regolabile <i>Guiador inferior regulable</i> Guide inférieur réglable  1 pcs	Art. 0850 5 Supporto attacco laterale 175 kg <i>Soporte de sujeción lateral 175 kg</i> Fixation latérale 175 kg 		
Freno d'arresto <i>Freno tope</i> Frein de blocage  2 pcs	Art. 0830 4 Freno d'arresto <i>Freno tope</i> Frein de blocage  2 pcs			
Chiave regolazione freno <i>Llave regulación freno</i> Clé de réglage du frein  1 pcs				

*Gli articoli presenti nella tabella "Ricambi" sono ordinabili **solo** nelle quantità indicate.
 *Los artículos presentes en la tabla "Repuestos" se pueden pedir **sólo** en las cantidades indicadas.
 *Les accessoires présents dans le tableau "pièces de rechanges" sont vendus **seulement** dans les quantités indiquées.

Soluzioni scorrevoli realizzabili
Soluciones correderas realizables
Solutions réalisables avec portes coulissantes

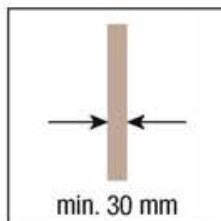
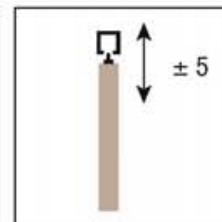
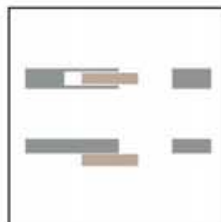

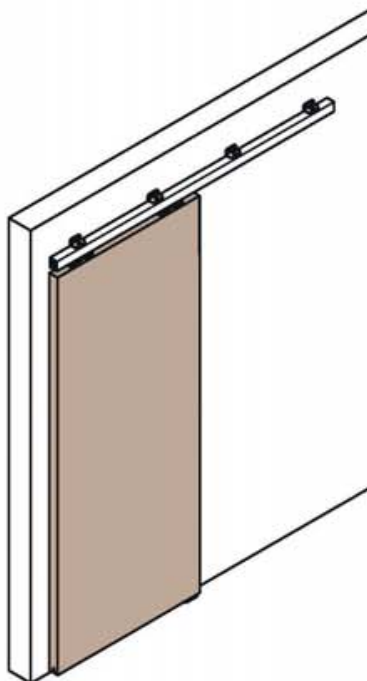


 **175 kg**



SYSTEM 0850/250

Sistema scorrevole per porte in legno
 Sistema corredero para puertas de madera
 Système coulissant pour portes en bois



KIT Art. 0850 3	
Carrello di scorrimento Carro de deslizamiento Chariot de coulissement	 2 pcs
Staffa ancoraggio porta Soporte anclaje puerta Etrier d'ancrage de porte	 2 pcs
Vite supporto carrello Tornillo de soporte carro Vis de support du chariot	 2 pcs
Guida inferiore regolabile Guiador inferior regulable Guide inférieur réglable	 1 pcs
Freno d'arresto Freno tope Frein de blocage	 1 pcs
Chiave regolazione freno Llave regulación freno Clé de réglage du frein	1 pcs

*Ricambi - *Repuestos - *Ricambi	
Art. 0850 53 Carrello di scorrimento Carro de deslizamiento Chariot de coulissement	 2 pcs
Art. 0850 52 Staffa ancoraggio porta Soporte anclaje puerta Etrier d'ancrage de porte	 2 pcs
Art. 0850 51 Vite supporto carrello Tornillo de soporte carro Vis de support du chariot	 2 pcs
Art. 0500 13 Guida inferiore regolabile Guiador inferior regulable Guide inférieur réglable	 1 pcs
Art. 0850 4 Freno d'arresto Freno tope Frein de blocage	 1 pcs

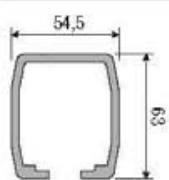
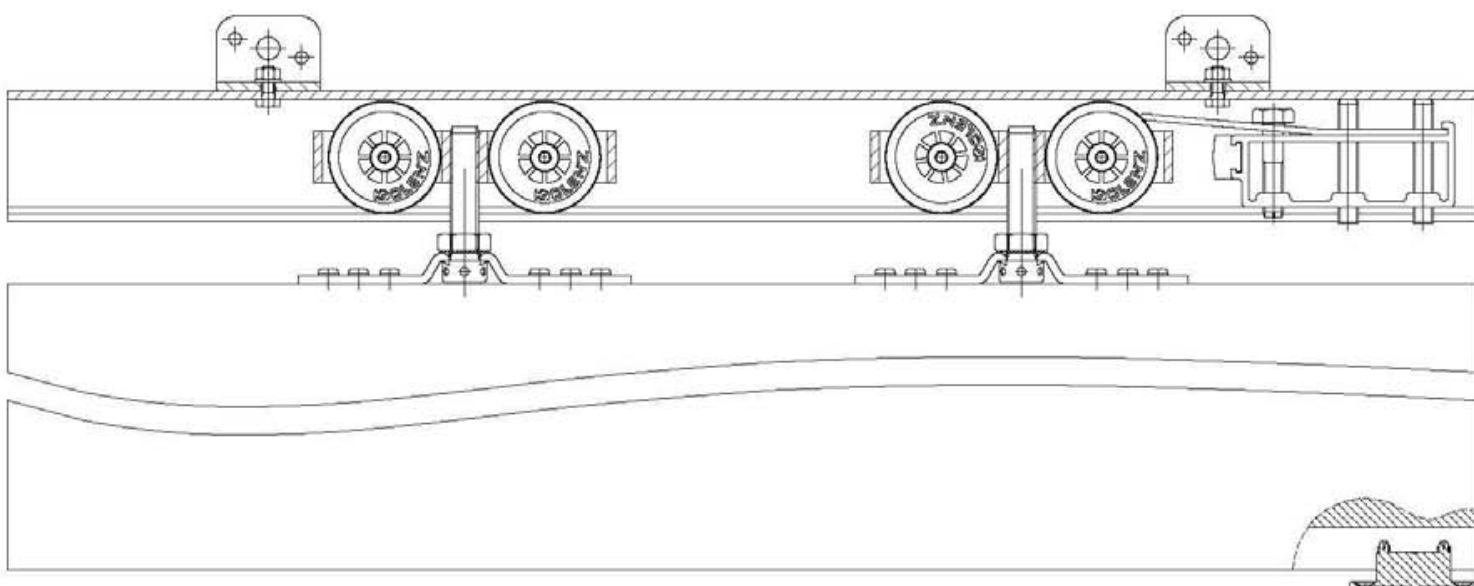
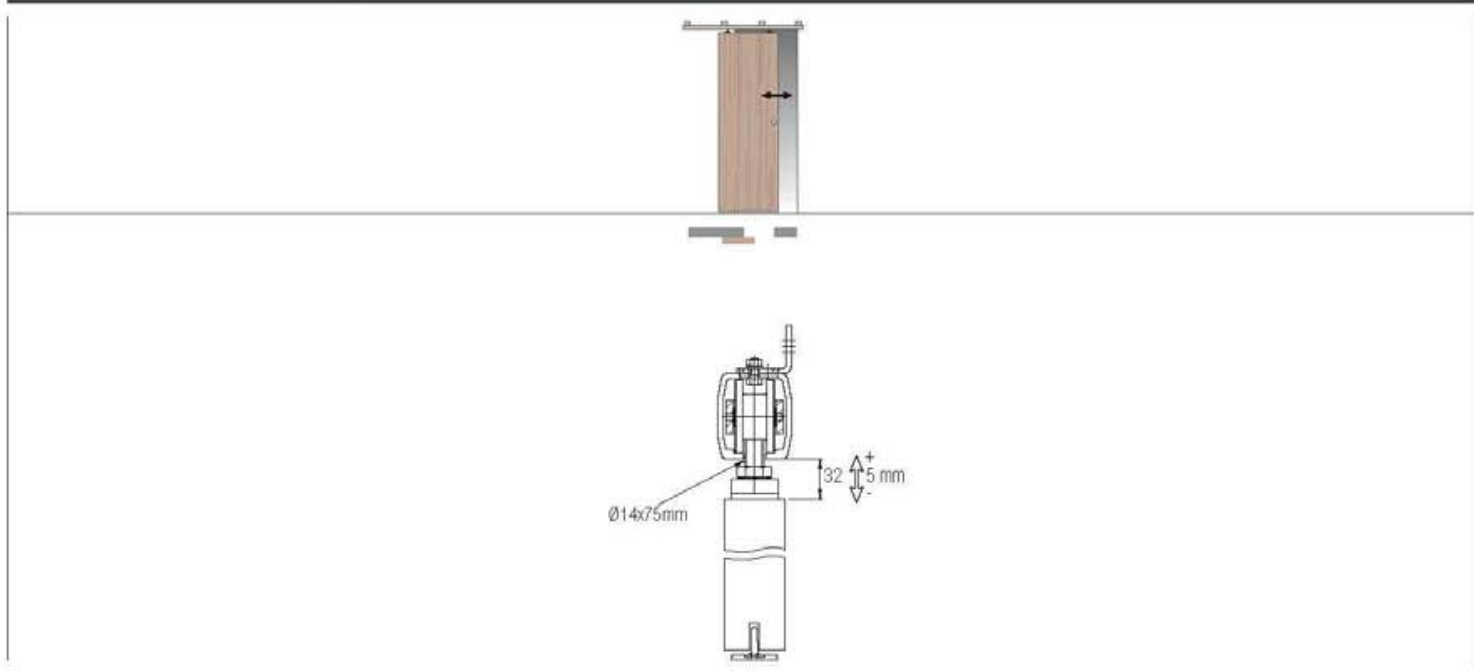
Accessori compatibili Accesorios compatibles Accessoires compatibles	
Art. 0850 1	m 6
Art. 0850 2	m 3
Binario in alluminio anodizzato, portata 250 kg Guía en aluminio anodizada 250 kg Rail en aluminium anodisé, portée 250 kg	
Art. 0850 5 Supporto attacco laterale 250 kg Soporte de sujeción lateral 250 kg Fixation latérale 250 kg	

*Gli articoli presenti nella tabella "Ricambi" sono ordinabili **solo** nelle quantità indicate.

*Los artículos presentes en la tabla "Repuestos" se pueden pedir **sólo** en las cantidades indicadas.

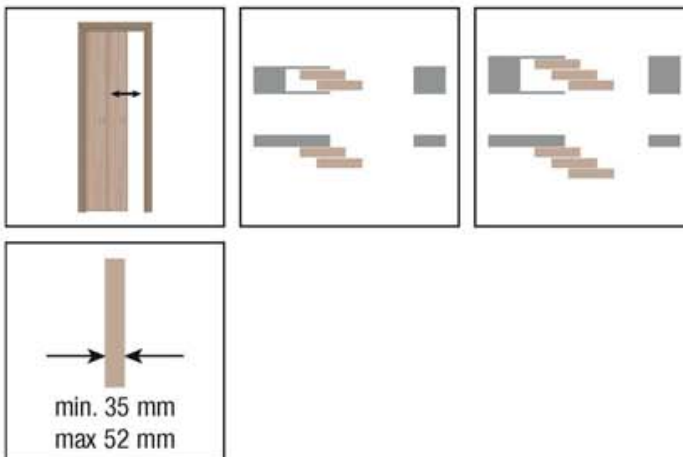
*Les accessoires présents dans le tableau "pièces de rechanges" sont vendus **seulement** dans les quantités indiquées.

Soluzioni scorrevoli realizzabili
Soluciones correderas realizables
Solutions réalisables avec portes coulissantes



SYSTEM 2000

Sistema scorrevole per porte in legno
 Sistema corredero para puertas de madera
 Système coulissant pour portes en bois



KIT Art. 2000

Guida inferiore regolabile Guiador inferior regulable Guide inférieur réglable	 1 pcs
Agganci superiori "A" Arrastre superior "A" Crochets supérieurs "A"	 2 pcs
Agganci superiori "B" Arrastre superior "B" Crochets supérieurs "B"	 1 pcs
Chiave regolazione freno Llave regulación freno Clé de réglage du frein	1 pcs

*Ricambi - *Repuestos - *Ricambi

Art. 2000 51 Guida inferiore regolabile Guiador inferior regulable Guide inférieur réglable	 1 pcs
--	--

Il System 2000 non può essere utilizzato con i System 0600

El sistema 2000 no puede ser utilizado con el sistema 0600

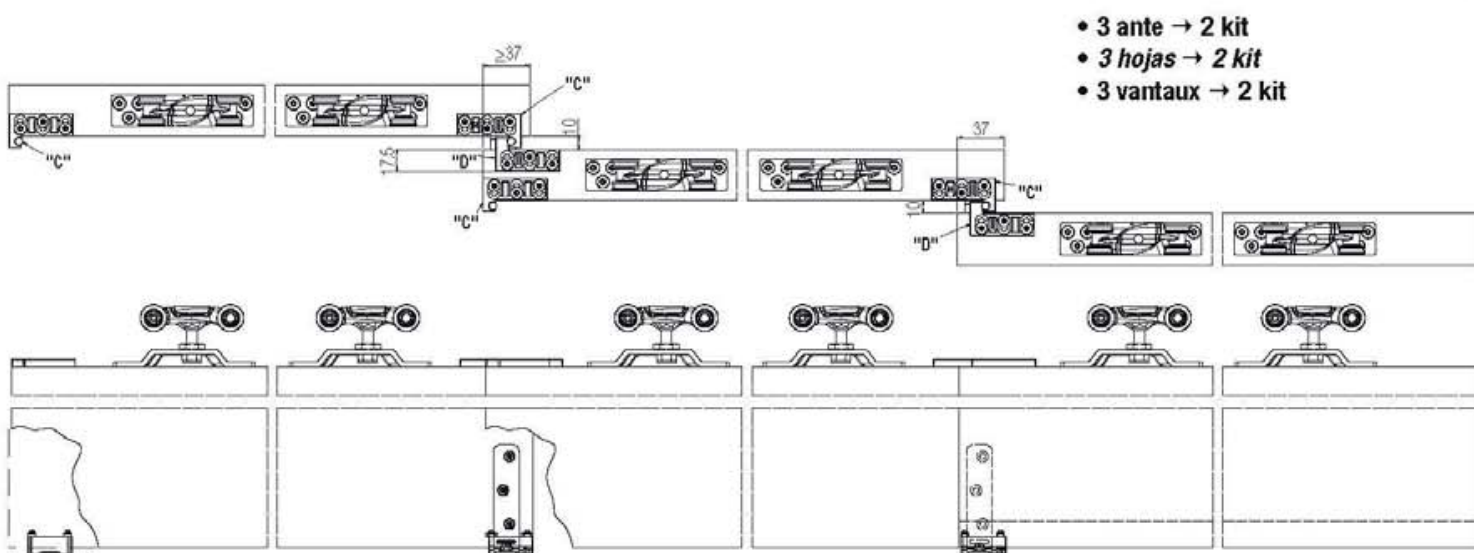
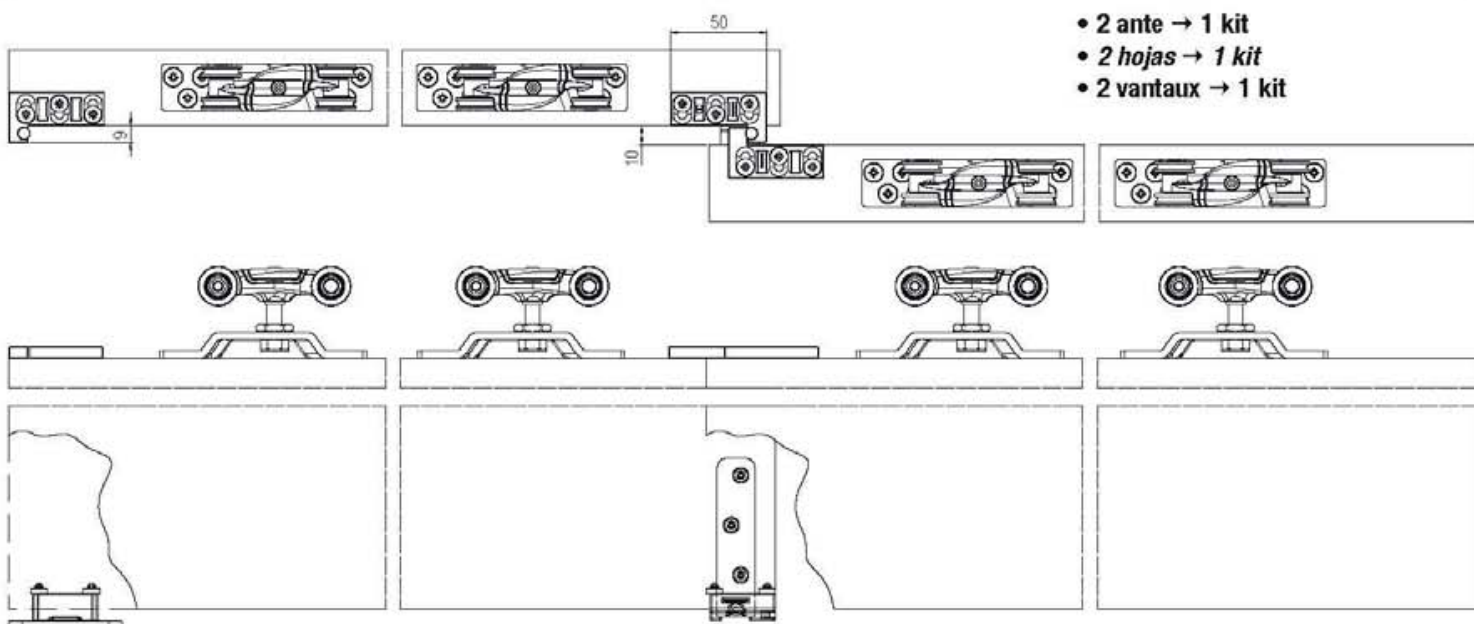
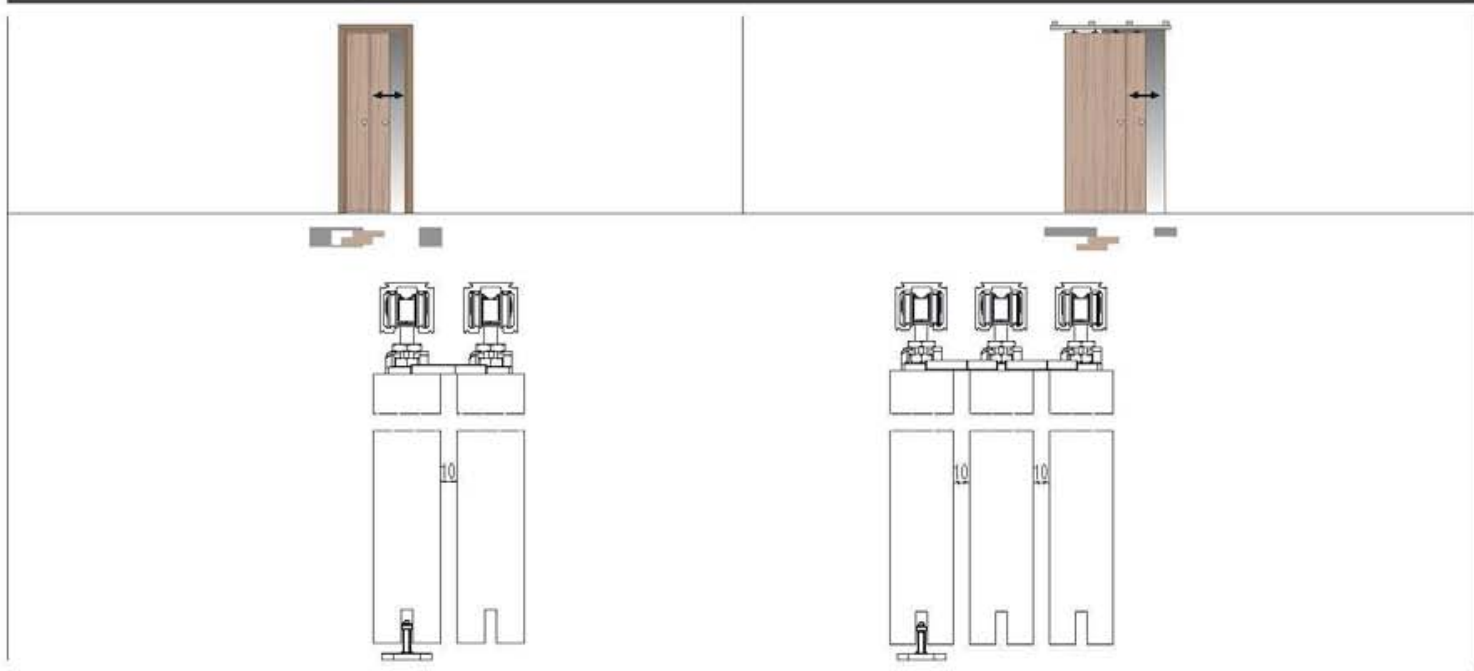
Le système 2000 ne peut être utilisé avec les systèmes 0600

*Gli articoli presenti nella tabella "Ricambi" sono ordinabili **solo** nelle quantità indicate.

*Los artículos presentes en la tabla "Repuestos" se pueden pedir **sólo** en las cantidades indicadas.

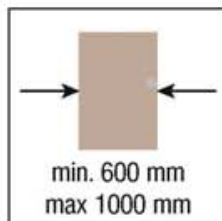
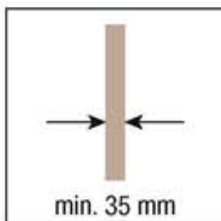
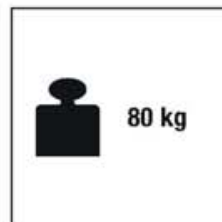


*Les accessoires présents dans le tableau "pièces de rechanges" sont vendus **seulement** dans les quantités indiquées.

Soluzioni scorrevoli realizzabili
Soluciones correderas realizables
Solutions réalisables avec portes coulissantes



SYSTEM 0880 1 New Kit Klose

Sistema scorrevole per porte in legno
Sistema corredero para puertas de madera
Système coulissant pour portes en bois



KIT Art. 0880 1

Esterno muro
Externa a pared
Extérieur à la cloison

*Ricambi - *Repuestos - *Ricambi

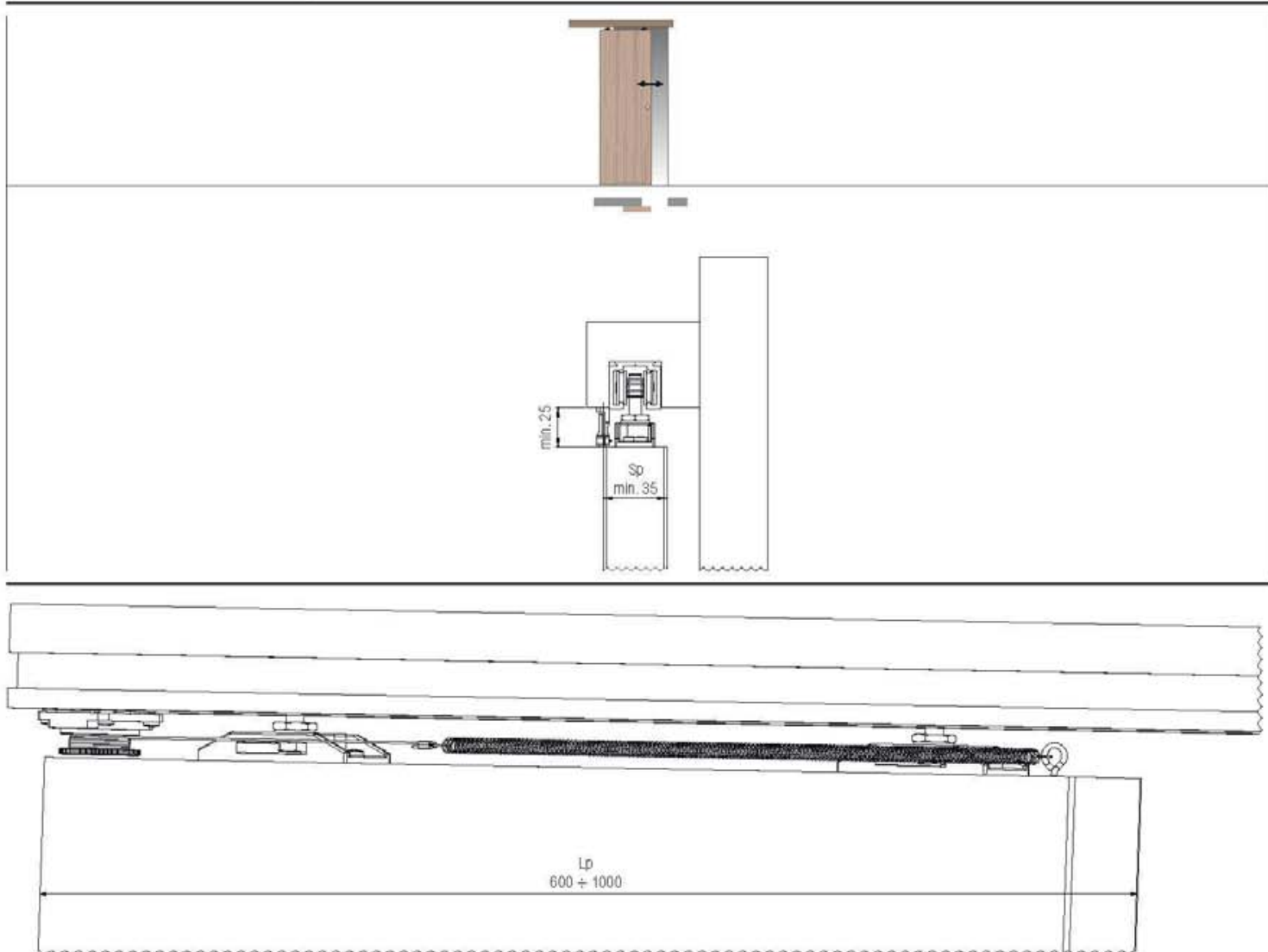
Art. 0880 9 1 pcs
Gruppo di trazione
Grupo de tracción
Groupe traction

*Gli articoli presenti nella tabella "Ricambi" sono ordinabili **solo** nelle quantità indicate.


*Los artículos presentes en la tabla "Repuestos" se pueden pedir **sólo** en las cantidades indicadas.

*Les accessoires présents dans le tableau "pièces de rechanges" sont vendus **seulement** dans les quantités indiquées.

Soluzioni scorrevoli realizzabili
Soluciones correderas realizables
Solutions réalisables avec portes coulissantes



Posizionamento tensionatori
Posicionamiento tensionadore
Positionnement des éléments de tension



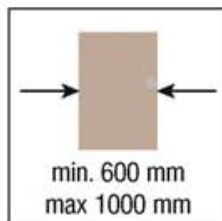
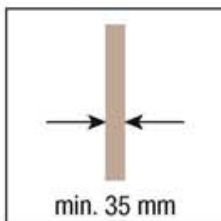
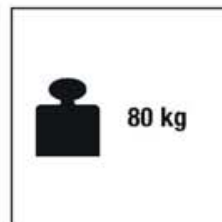
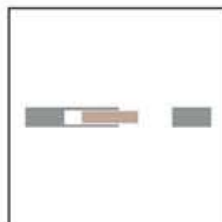

Lp = Larghezza pannello
 Sp = Spessore pannello

Lp= Anchura panel
 Sp = Espesor panel

Lp= Largeur vantail
 Sp = Epaisseur vantail

SYSTEM 0880 2 New Kit Klose

Sistema scorrevole per porte in legno
Sistema corredero para puertas de madera
Système coulissant pour portes en bois

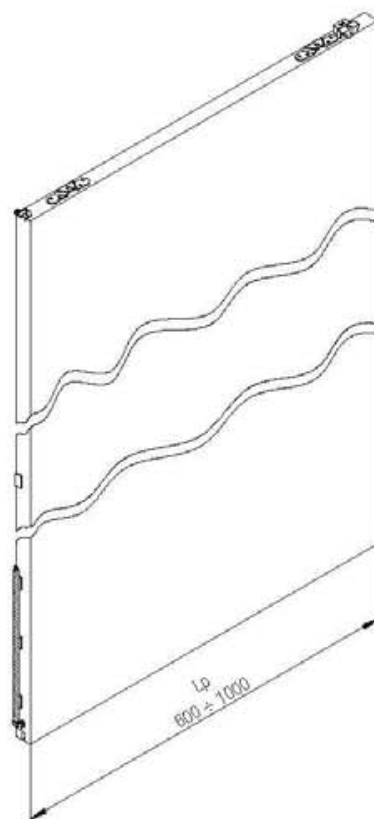
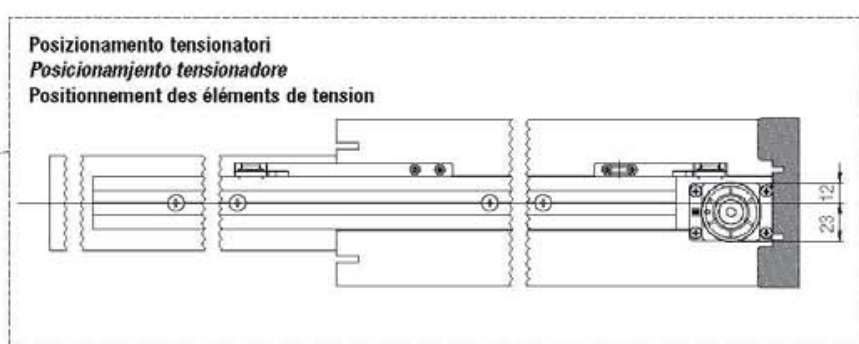
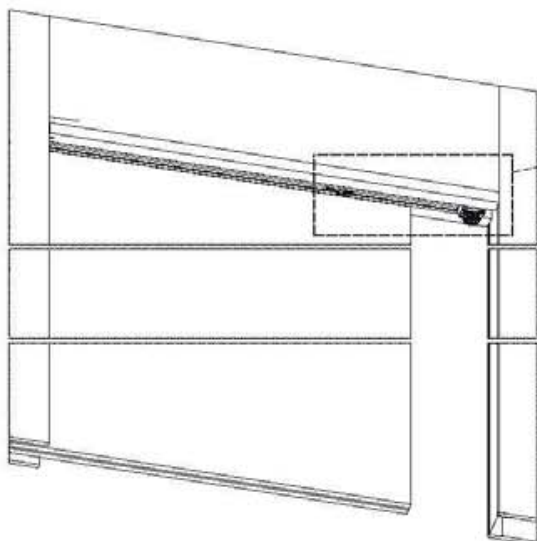
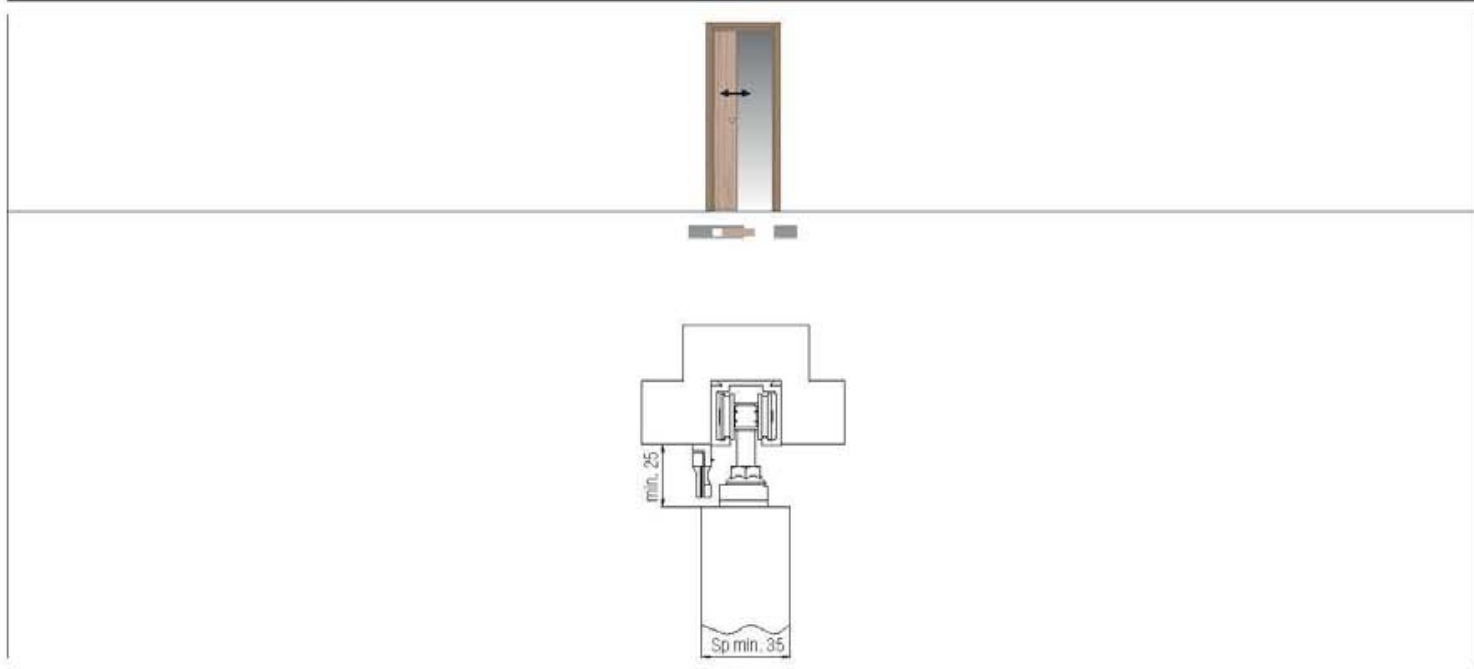


KIT Art. 0880 2
Interno muro Interna a pared Intérieur à la cloison

*Ricambi - *Repuestos - *Ricambi	
Art. 0880 9 Gruppo di trazione Grupo de tracción Groupe traction	1 pcs

*Gli articoli presenti nella tabella "Ricambi" sono ordinabili **solo** nelle quantità indicate.
*Los artículos presentes en la tabla "Repuestos" se pueden pedir **sólo** en las cantidades indicadas.
*Les accessoires présents dans le tableau "pièces de rechanges" sont vendus **seulement** dans les quantités indiquées.

Soluzioni scorrevoli realizzabili
Soluciones correderas realizables
Solutions réalisables avec portes coulissantes



Lp = Larghezza pannello
 Sp = Spessore pannello

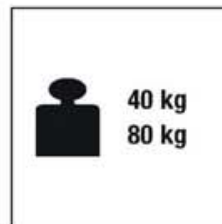

Lp = Anchura panel
 Sp = Espesor panel



Lp = Largeur vantail
 Sp = Epaisseur vantail



SYSTEM 0860 ABS 40/80 0500

Sistema scorrevole per porte in legno
 Sistema corredero para puertas de madera
 Système coulissant pour portes en bois

Patented
 Patentado
 Breveté



KIT Art. 0860 1	
ABS 40 kg ABS 40 kg ABS 40 kg	 1 pcs
Attivatore ABS Activador ABS Activateur ABS	 1 pcs

KIT Art. 0860 80	
ABS 80 kg ABS 80 kg ABS 80 kg	 1 pcs
Attivatore ABS Activador ABS Activateur ABS	 1 pcs

*Ricambi - *Repuestos - *Ricambi	
Art. 0860 7 ABS 40 kg ABS 40 kg ABS 40 kg	 1 pcs
Art. 0860 8 ABS 80 kg ABS 80 kg ABS 80 kg	 1 pcs
Art. 0860 2 Attivatore ABS Activador ABS Activateur ABS	 1 pcs

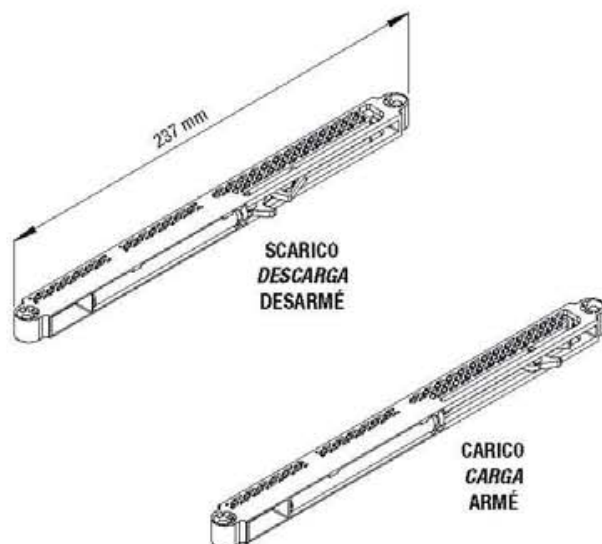
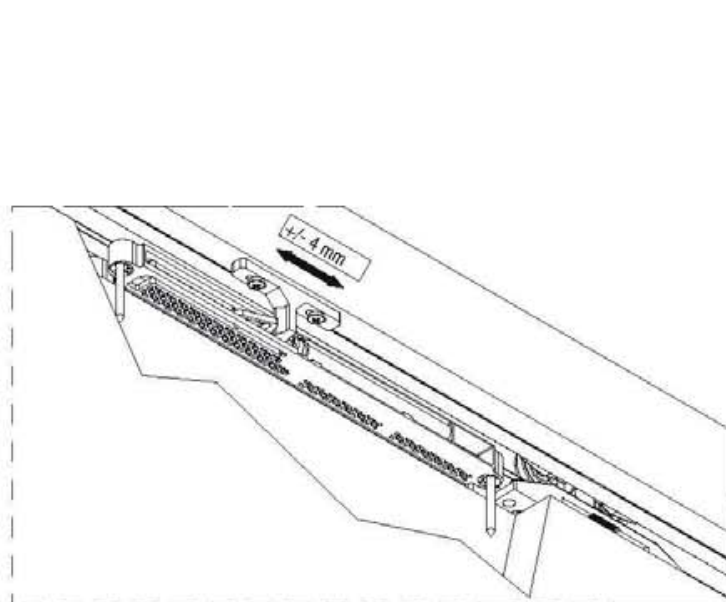
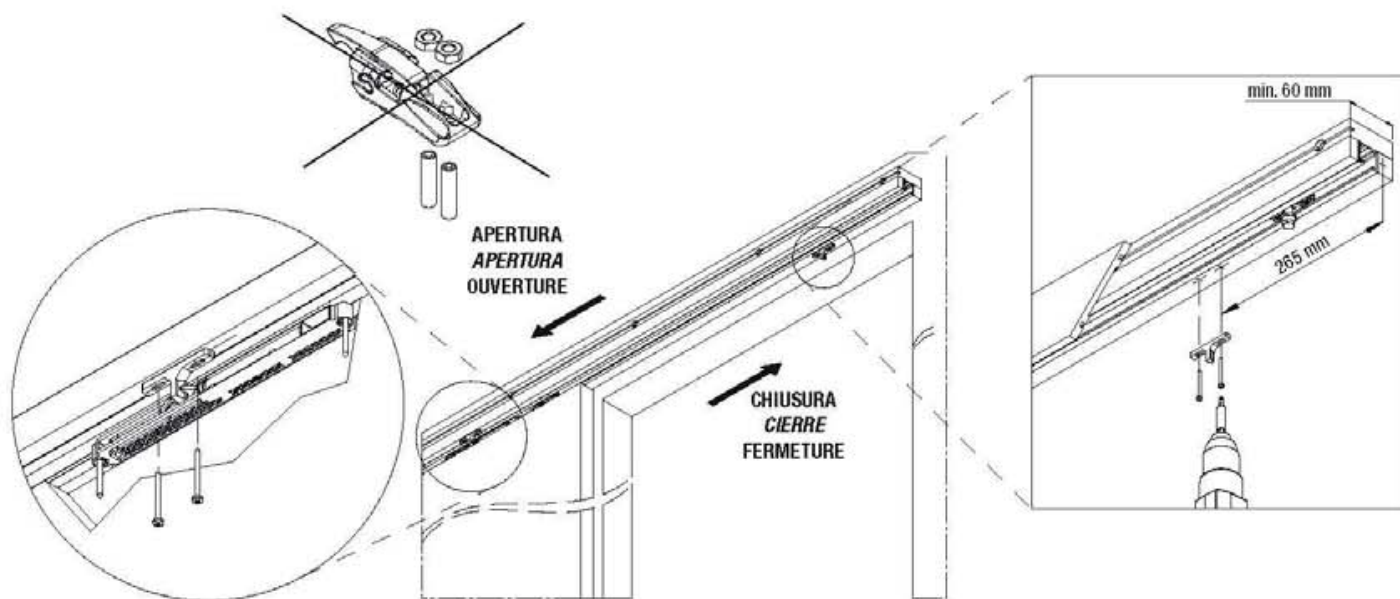
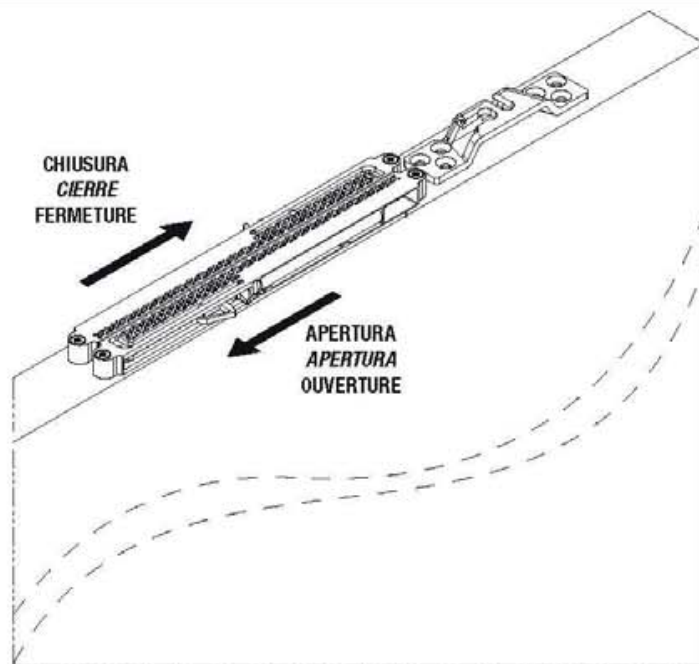
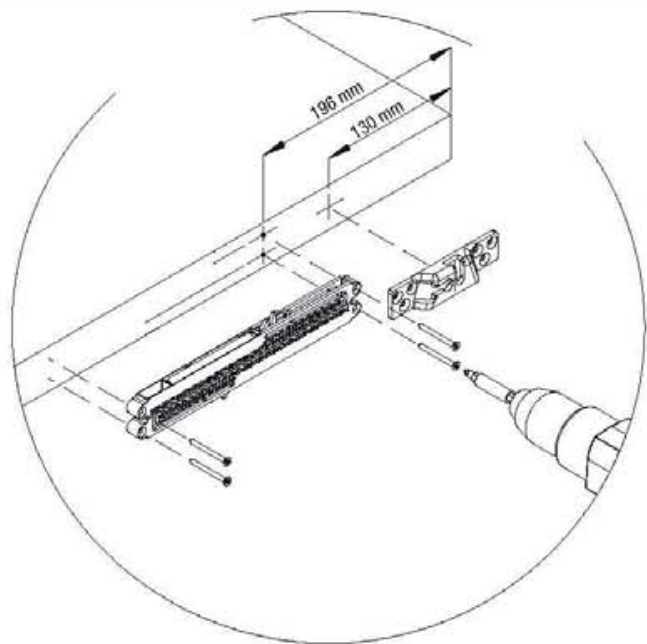
Accessori compatibili Accesorios compatibles Accessoires compatibles	
Art. 0860 5 Attivatore ABS Activador ABS Activateur ABS	 1 pcs
Art. 0860 6	 1 pcs

*Gli articoli presenti nella tabella "Ricambi" sono ordinabili **solo** nelle quantità indicate.

*Los artículos presentes en la tabla "Repuestos" se pueden pedir **sólo** en las cantidades indicadas.

*Les accessoires présents dans le tableau "pièces de rechanges" sont vendus **seulement** dans les quantités indiquées.

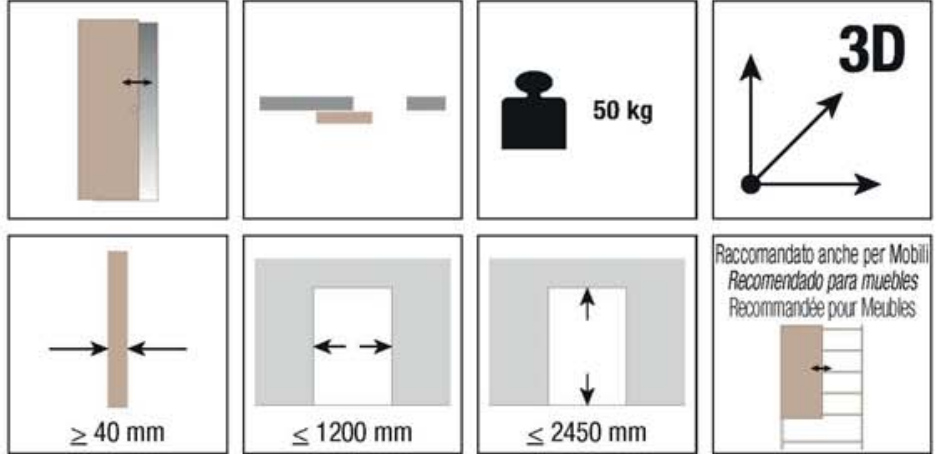
Soluzioni scorrevoli realizzabili
Soluciones correderas realizables
Solutions réalisables avec portes coulissantes



SYSTEM TRICKS

PAT-PENDING

Sistema scorrevole nascosto per porte in legno
Sistema corredero oculto para puertas de madera
 Système coulissant caché pour portes en bois



KIT Art. 0590 1

Kit accessori di scorrimento
Kit de accesorios de deslizamiento
 Kit d'accessoires de coulissement

*Ricambi - *Repuestos - *Ricambi

Art. 0590 01 Kit plastiche <i>Kit plasticos</i> Kit plastique	1 pcs
Art. 0590 02 Kit damper <i>Kit de amortiguadores</i> Kit Amortisseur	2 pcs
Art. 0590 03 Kit cavi <i>Kit cables</i> Kit cables	2 pcs

Accessori compatibili Accesorios compatibles Accessoires compatibles

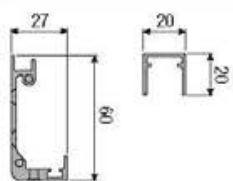
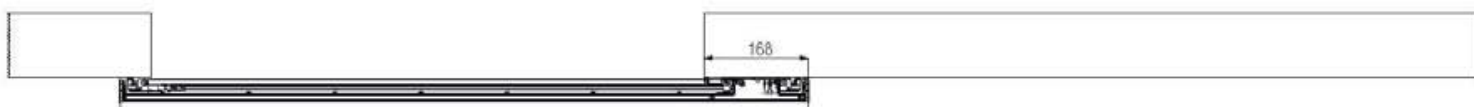
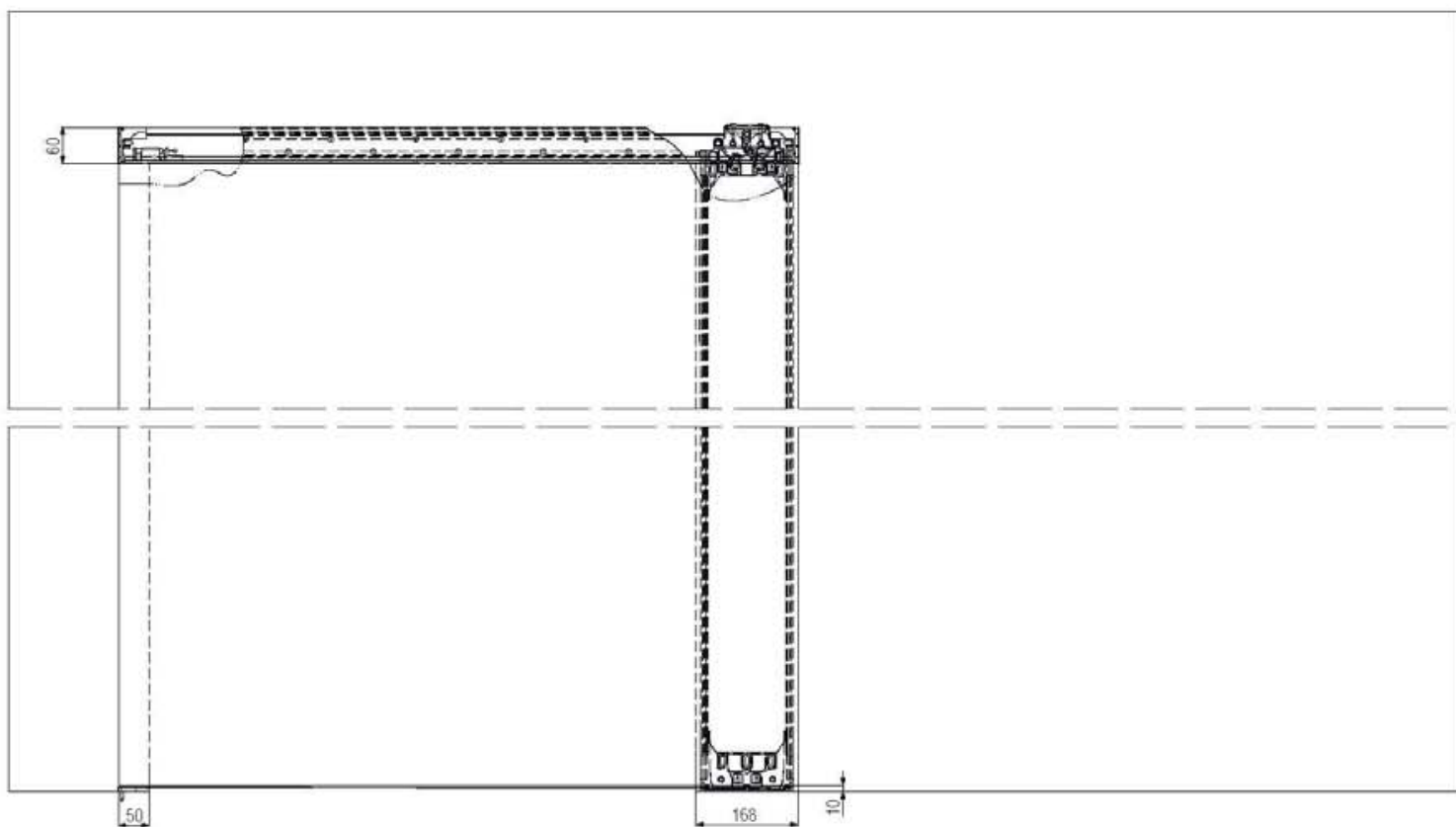
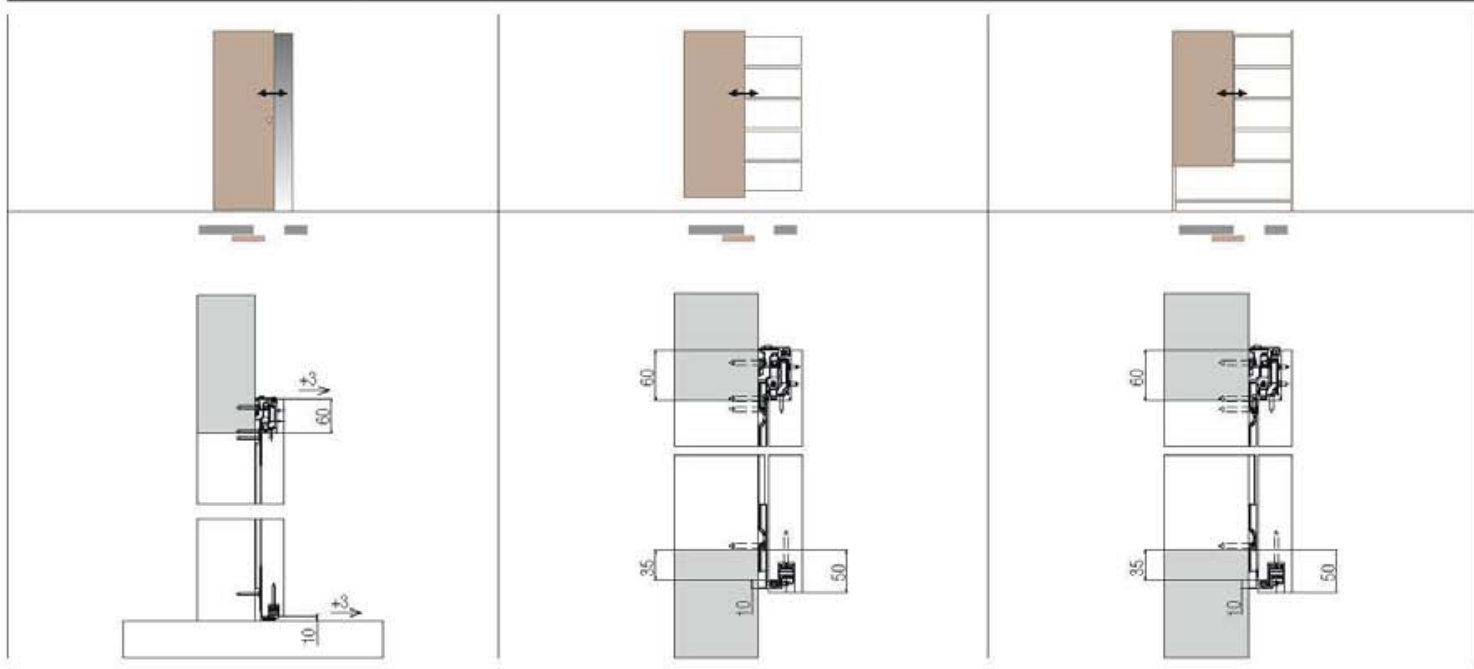
Art. 0590 900 2450 Profili alluminio, vano muro 900x2450 mm <i>Perfil de aluminio,</i> <i>luz de paso 900x2450 mm</i> Profils en aluminium, dimensions ouverture mur 900x2450 mm	1 pcs
Art. 0590 1200 2450 Profili alluminio, vano muro 1200x2450 mm <i>Perfil de aluminio,</i> <i>luz de paso 1200x2450 mm</i> Profils en aluminium, dimensions ouverture mur 1200x2450 mm	1 pcs
Art. 0590 1200 2450 F.M. Profili alluminio tagliati a misura, vano muro max 1200x2450 mm <i>Perfil de aluminio cortado a medida,</i> <i>luz de paso max 1200x2450 mm</i> Profils en aluminium coupés à mesure, dimensions ouverture mur max 1200x2450 mm	1 pcs

*Gli articoli presenti nella tabella "Ricambi" sono ordinabili **solo** nelle quantità indicate.

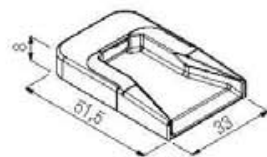
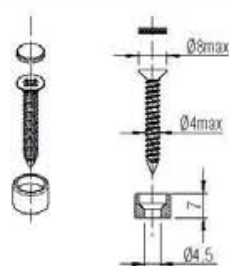
*Los artículos presentes en la tabla "Repuestos" se pueden pedir **sólo** en las cantidades indicadas.

*Les accessoires présents dans le tableau "pièces de rechanges" sont vendus **seulement** dans les quantités indiquées.

Soluzioni scorrevoli realizzabili
Soluciones correderas realizables
Solutions réalisables avec portes coulissantes



 **50 kg**



SYSTEM 0500 ABS OLD EDITION

KIT Art. 0500 2 1ABS

1 pcs 1 pcs 2 pcs
2 pcs 1 pcs 1 pcs 1 pcs

KIT Art. 0500 2 ABSU

1 pcs 2 pcs
2 pcs 1 pcs 2 pcs

KIT Art. 0500 2 2ABS

2 pcs 2 pcs
2 pcs 1 pcs 2 pcs

KIT Art. 0500 3 1ABS

1 pcs 1 pcs 2 pcs
2 pcs 1 pcs 1 pcs 1 pcs

KIT Art. 0500 3 ABSU

1 pcs 2 pcs
2 pcs 1 pcs 2 pcs

KIT Art. 0500 3 2ABS

2 pcs 2 pcs
2 pcs 1 pcs 2 pcs

KIT Art. 0500 20 ABSU 50 kg

1 pcs 2 pcs 2 pcs
1 pcs 2 pcs 1 pcs
1 pcs 1 pcs

KIT Art. 0500 21 ABSU 50 kg

1 pcs 2 pcs 2 pcs
1 pcs 2 pcs 1 pcs
1 pcs 1 pcs 1 pcs

KIT Art. 0500 30 ABSU 80 kg

1 pcs 2 pcs 2 pcs
1 pcs 2 pcs 1 pcs
1 pcs 1 pcs

KIT Art. 0500 31 ABSU 80 kg

1 pcs 2 pcs 2 pcs
1 pcs 2 pcs 1 pcs
1 pcs 1 pcs 1 pcs

KIT Art. 0600 50 1ABS

1 pcs 1 pcs 2 pcs 2 pcs
1 pcs 1 pcs 1 pcs 2 pcs 2 pcs

KIT Art. 0600 50 ABSU

1 pcs 2 pcs 2 pcs
1 pcs 2 pcs 2 pcs 2 pcs

KIT Art. 0600 50 2ABS

2 pcs 2 pcs 2 pcs
1 pcs 2 pcs 2 pcs 2 pcs

KIT Art. 0600 80 1ABS

1 pcs 1 pcs 2 pcs 2 pcs
1 pcs 1 pcs 1 pcs 2 pcs 2 pcs

KIT Art. 0600 80 ABSU

1 pcs 2 pcs 2 pcs
1 pcs 2 pcs 2 pcs 2 pcs

KIT Art. 0600 80 2ABS

2 pcs 2 pcs 2 pcs
1 pcs 2 pcs 2 pcs 2 pcs



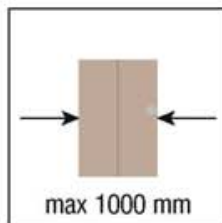
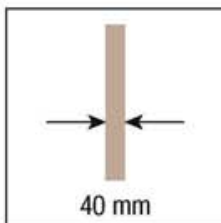
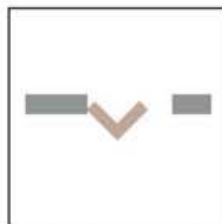
- ① Sistemi per porte pieghevoli a libro
- ② Sistemas para puertas plegables de libro
- ③ Systèmes pour portes pliantes en livre

SYSTEM	Tipo di scorrimento <i>Tipo de deslizamiento</i> Coulissement	Particolarità <i>Particularidad</i> Caracteristiques	N° ante <i>Hojas</i> N ^o de vantaux	Portata <i>Capacidad</i> Portée	Pagina <i>Pagina</i> Page
0260/50	Superiore <i>Superior</i> Supérieur	Libro / Battente <i>Libro / Batiente</i> Livre / Battant	2	50 kg	112
0200/50	Superiore <i>Superior</i> Supérieur	Libro / Filo liscia <i>Libro / Ras_lisa</i> Livre / à fleur avec vantaill lisse	2	50 kg	114
0200/50 - Art. 0200 1.1	Superiore <i>Superior</i> Supérieur	Libro / Filo liscia <i>Libro / Ras_lisa</i> Livre / à fleur avec vantaill lisse	2	50 kg	116
0200-5/50	Superiore <i>Superior</i> Supérieur	Libro / Filo bugna <i>Libro / Ras_moldura</i> Livre / à fleur avec moulures	2	50 kg	118
0710/12,5/20/30	Superiore <i>Superior</i> Supérieur	- - -	1	12,5/20/30 kg	120



SYSTEM 0260/50

Sistema per porte in legno a libro, con battentatura
 Sistema para puerta en madera a libro, con solapa
 Système pour portes bois pliantes en livre, avec recouvrement



KIT Art. 0260 1 DXSX

Binario alluminio forato 1 m Guía en aluminio perforada 1 m Rail en aluminium perforé 1 m	
Freno d'arresto Freno tope Frein de blocage	1 pcs
Meccanismo d'apertura Mecanismo de apertura Mécanisme d'ouverture	1 pcs
Cerniera sup./inf. nera Bisagra sup./inf. negra Charnière sup./inf. noir	2 pcs
Alloggiamento staffa sup. Alojamiento soporte superior Logement de l'étrier sup.	1 pcs
Alloggiamento meccanismo d'apertura Alojamiento mecanismo de apertura Logement du mécanisme d'ouverture	1 pcs
Tappo di battuta Tapon de battente Cache pour battue	1 pcs
(1x bianco - blanco - blanc) (1x nero - negro - noir) (1x marrone - marrón - brun)	

KIT Art. 0260 1N DXSX

Binario alluminio forato anod. nero 1 m Guía en aluminio perf. anod. negro 1 m Rail en aluminium perforé anodisé noir 1 m	
Freno d'arresto Freno tope Frein de blocage	1 pcs
Meccanismo d'apertura Mecanismo de apertura Mécanisme d'ouverture	1 pcs
Cerniera sup./inf. nera Bisagra sup./inf. negra Charnière sup./inf. noir	2 pcs
Alloggiamento staffa sup. Alojamiento soporte superior Logement de l'étrier sup.	1 pcs
Alloggiamento meccanismo d'apertura Alojamiento mecanismo de apertura Logement du mécanisme d'ouverture	1 pcs
Tappo di battuta Tapon de battente Cache pour battue	1 pcs
(1x bianco - blanco - blanc) (1x nero - negro - noir) (1x marrone - marrón - brun)	

KIT Art. 0260 1.1 DX

Binario alluminio forato 1 m Guía en aluminio perforada 1 m Rail en aluminium perforé 1 m	
Freno d'arresto Freno tope Frein de blocage	1 pcs
Meccanismo d'apertura Mecanismo de apertura Mécanisme d'ouverture	1 pcs
Cerniera sup./inf. nichel Bisagra sup./inf. niquel Charnière sup./inf. nickel	10 pcs
Alloggiamento staffa sup. Alojamiento soporte superior Logement de l'étrier sup.	1 pcs
Alloggiamento meccanismo d'apertura Alojamiento mecanismo de apertura Logement du mécanisme d'ouverture	1 pcs
Tappo di battuta Tapon de battente Cache pour battue	1 pcs
(1x bianco - blanco - blanc) (1x nero - negro - noir) (1x marrone - marrón - brun)	

*Ricambi - *Repuestos - *Ricambi

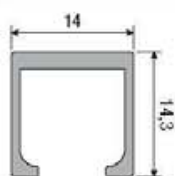
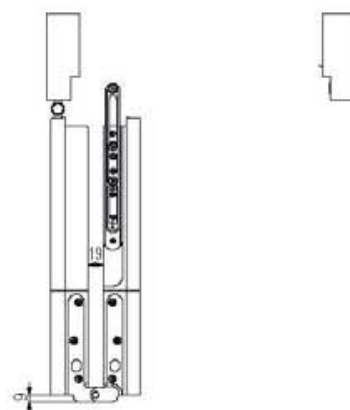
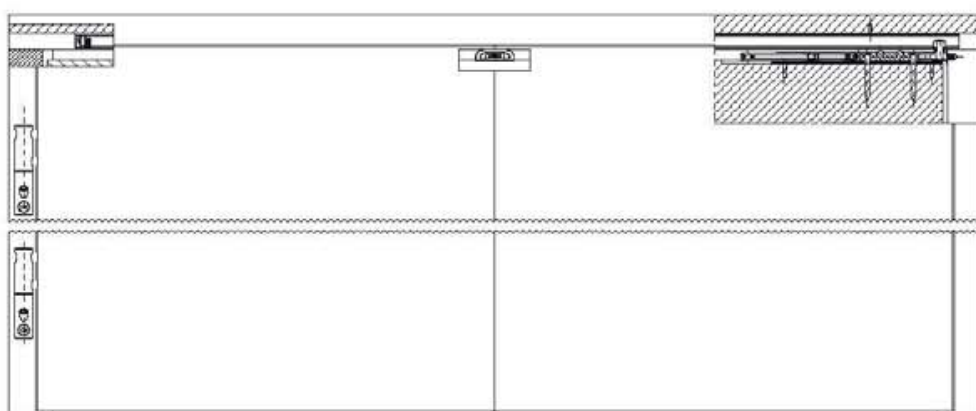
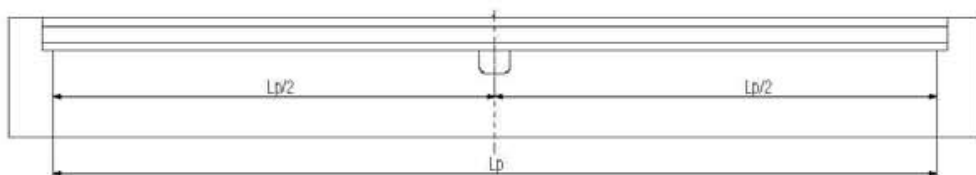
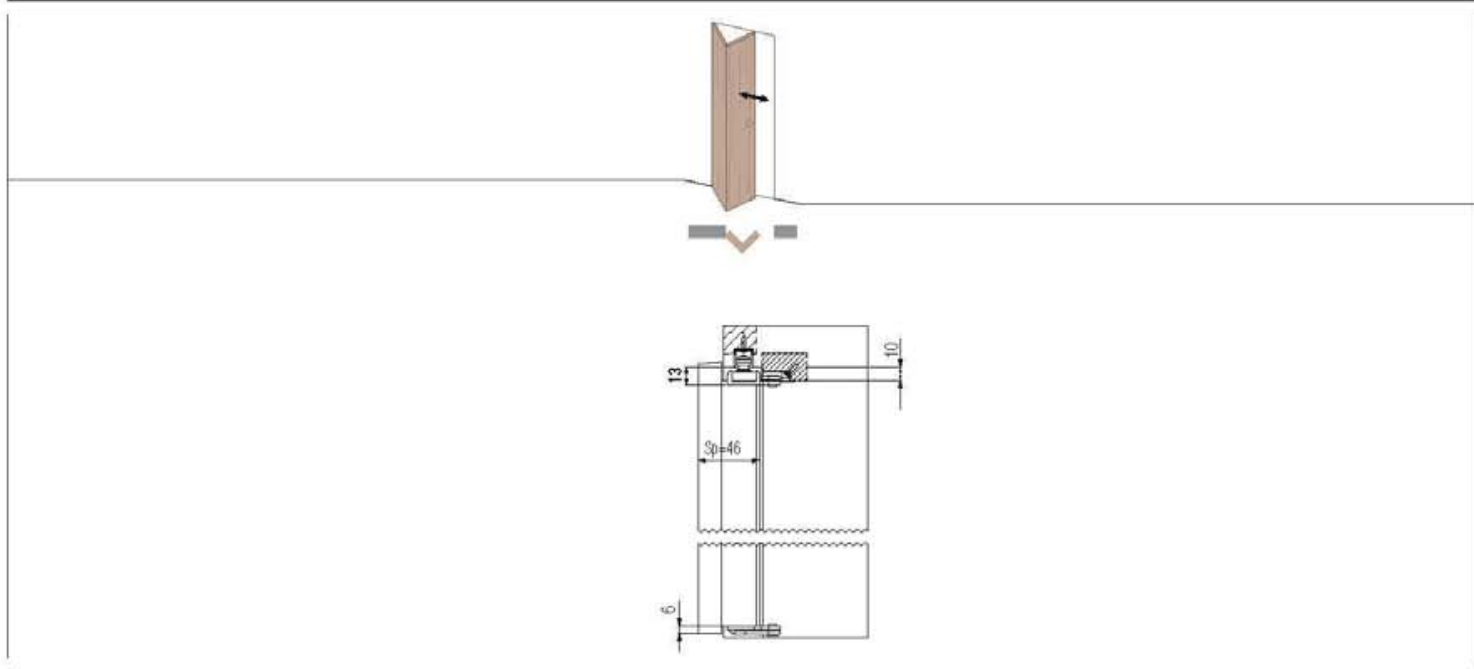
Art. 0260 56 Freno d'arresto Freno tope Frein de blocage		1 pcs
Art. 0260 55 Meccanismo d'apertura Mecanismo de apertura Mécanisme d'ouverture		1 pcs
Art. 0260 53 DXSX Cerniera sup./inf. nichel Bisagra sup./inf. niquel Charnière sup./inf. nickel		10 pcs
Art. 0260 53 N DXSX Cerniera sup./inf. nera Bisagra sup./inf. negra Charnière sup./inf. noir		2 pcs
Art. 0260 51 BI (bianco - blanco - blanc) Art. 0260 51 NR (nero - negro - noir) Alloggiamento staffa sup. Alojamiento soporte superior Logement de l'étrier sup.		1 pcs
Art. 0260 52 Alloggiamento meccanismo d'apertura Alojamiento mecanismo de apertura Logement du mécanisme d'ouverture		1 pcs
Art. 0260 57 Tappo di battuta Tapon de battente Cache pour battue		1 pcs
(2x bianco - blanco - blanc) (2x nero - negro - noir) (2x marrone - marrón - brun)		

Accessori compatibili Accesorios compatibles Accessoires compatibles

Art. 0260 3	m 2	Forato Perforada Perforé
Art. 0260 4	m 3	
Art. 0260 5	m 4	
Art. 0260 6	m 2	Forato/anod. Perforada /anod. Perforé/anodisé
Art. 0260 7	m 3	
Art. 0260 8	m 4	
Art. 0260 7N	m 3	Forato/anod. nero Perf. /anod. negro Perforé/anodisé noir
Art. 0260 1N	m 1	
Binario in alluminio forato Guía en aluminio perforada Rail en aluminium perforé		

*Gli articoli presenti nella tabella "Ricambi" sono ordinabili solo nelle quantità indicate.
 *Los artículos presentes en la tabla "Repuestos" se pueden pedir sólo en las cantidades indicadas.
 *Les accessoires présents dans le tableau "pièces de rechanges" sont vendus seulement dans les quantités indiquées.

Soluzioni realizzabili
Soluciones realizables
Solutions réalisables



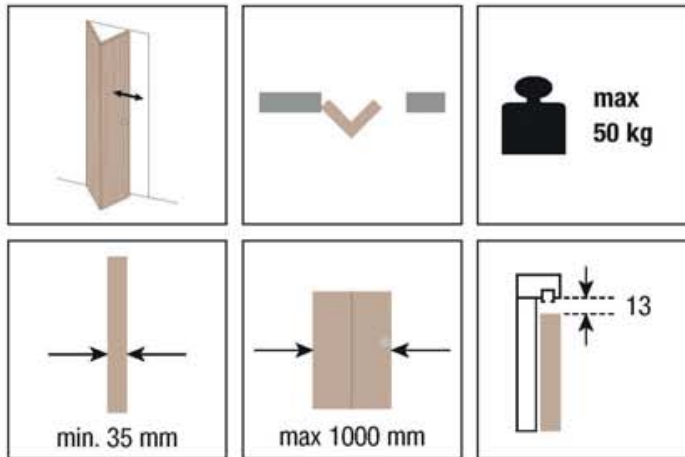
Lp = Larghezza pannello
 Sp = Spessore pannello

Lp = Anchura panel
 Sp = Espesor panel

Lp = Largeur vantail
 Sp = Epaisseur vantail

SYSTEM 0200/50

Sistema per porte in legno a libro
 Sistema para puertas de madera de libro
 Système pour portes en bois en livre



KIT Art. 0200 1 (Art. 0200 4 + 0200 100)

Binario forato e anodizzato nero 1 m (solo nel KIT 0200 1) Guía anodizada y perforada negra (solo en el kit 0200 1) Rail perforé et anodisé noir m 1 (uniquement dans le KIT 0200 1)		
Cerniera centrale superiore/ inferiore Bisagra superior/inferior Etrier sup./ inf.		2 pcs
Cerniera laterale sup. Bisagra superior Charnière latérale supérieure		1 pcs
Cerniera laterale inf. Bisagra inferior Charnière latérale inférieure		1 pcs
Battuta Freno tope Entretoise de blocage		1 pcs
Freno d'arresto Freno tope Frein de blocage		1 pcs
Carrello Carro Chariot		1 pcs

KIT Art. 0200 4

Cerniera centrale superiore/ inferiore Bisagra superior/inferior Etrier sup./ inf.		2 pcs
Cerniera laterale sup. Bisagra superior Charnière latérale supérieure		1 pcs
Cerniera laterale inf. Bisagra inferior Charnière latérale inférieure		1 pcs
Battuta Freno tope Entretoise de blocage		1 pcs
Freno d'arresto Freno tope Frein de blocage		1 pcs
Carrello Carro Chariot		1 pcs

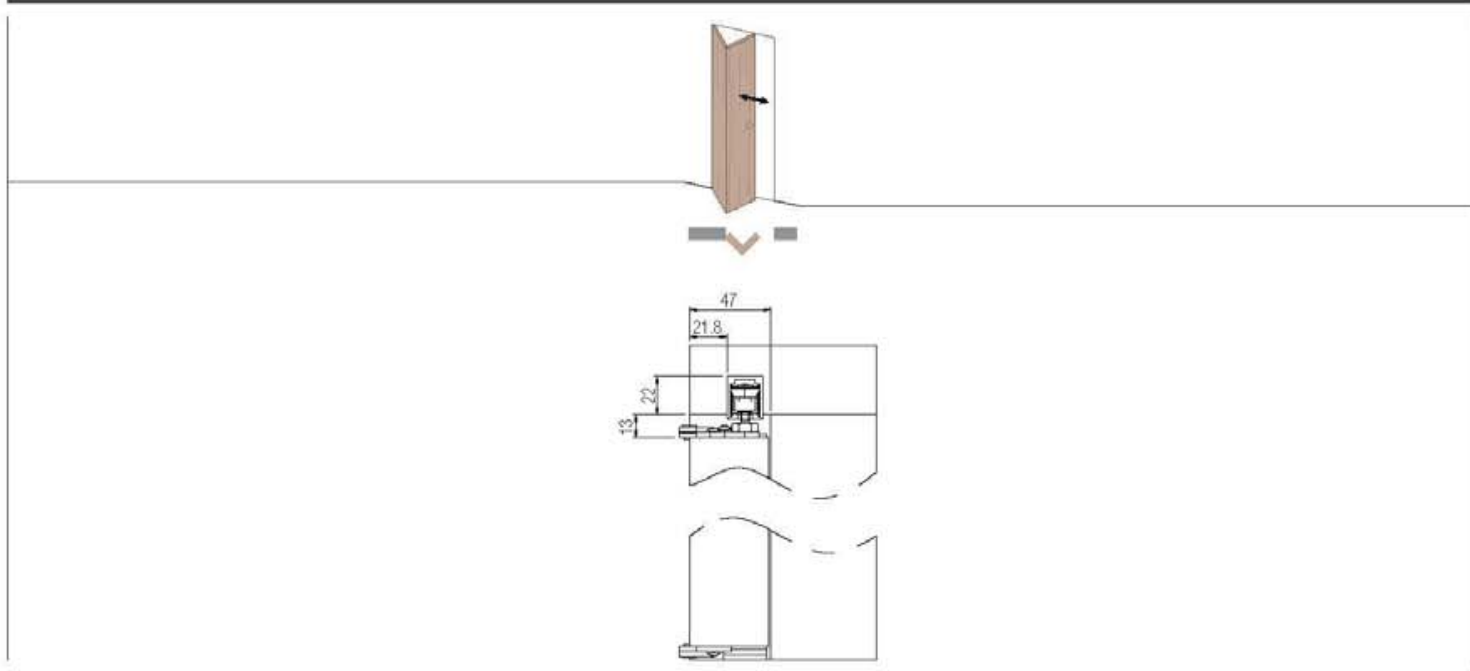
*Ricambi - *Repuestos - *Ricambi

Art. 0700 17 Cerniera centrale superiore/ inferiore Bisagra superior/inferior Etrier sup./ inf.		2 pcs
Art. 0200 57 Cerniera laterale sup. Bisagra superior Charnière latérale supérieure		1 pcs
Art. 0200 58 Cerniera laterale inf. Bisagra inferior Charnière latérale inférieure		1 pcs
Art. 0200 59 Battuta Freno tope Entretoise de blocage		1 pcs
Art. 0250 55 Freno d'arresto Freno tope Frein de blocage		1 pcs
Art. 0200 56 Carrello Carro Chariot		1 pcs

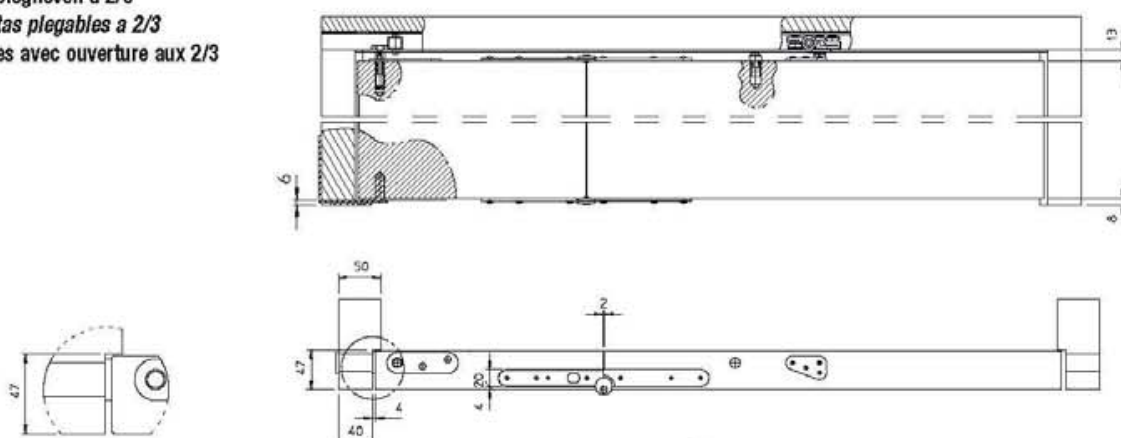
Accessori compatibili Accesorios compatibles Accessoires compatibles		
Art. 0200 100	m 1	
Art. 0200 2	m 3	
Art. 0200 3	m 6	
Binario forato e anodizzato nero Guía perforada y anodizada negra Rail perforé et anodisé noir		

*Gli articoli presenti nella tabella "Ricambi" sono ordinabili **solo** nelle quantità indicate.
 *Los artículos presentes en la tabla "Repuestos" se pueden pedir **sólo** en las cantidades indicadas.
 *Les accessoires présents dans le tableau "pièces de rechanges" sont vendus **seulement** dans les quantités indiquées.

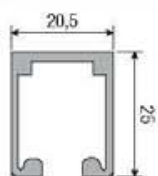
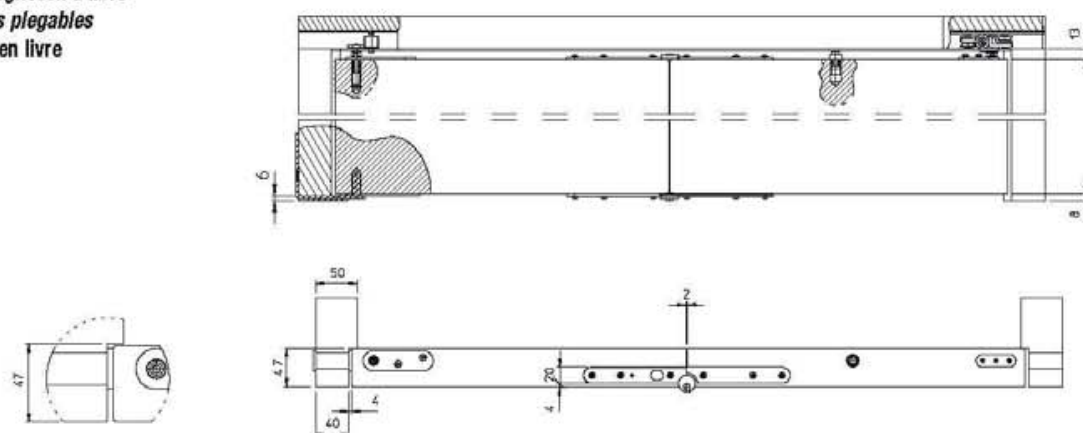
Soluzioni realizzabili
Soluciones realizables
Solutions réalisables



Sistema per porte pieghevoli a 2/3
Sistema para puertas plegables a 2/3
Système pour portes avec ouverture aux 2/3

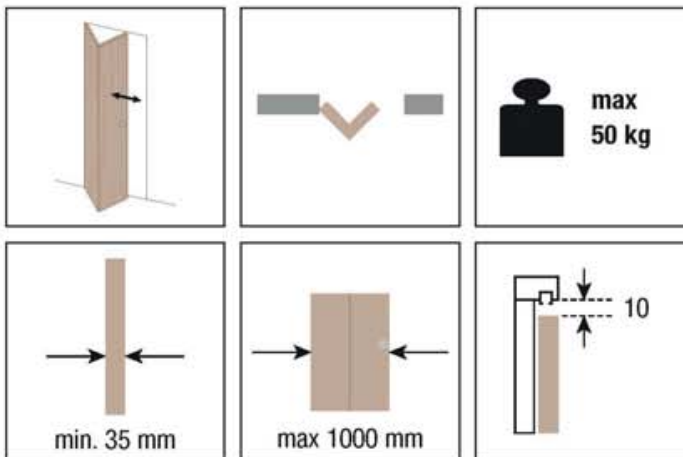


Sistema per porte pieghevoli a libro
Sistema para puertas plegables a libro
Pour portes pliantes en livre



SYSTEM 0200/50 - Art. 0200 1.1

Sistema per porte in legno a libro
 Sistema para puertas de madera de libro
 Système pour portes en bois en livre



KIT Art. 0200 1.1

Binario forato e anodizzato nero 1 m Guía anodizada y perforada negra Rail perforé et anodisé noir m 1	
Cerniera centrale superiore/ inferiore Bisagra superior/inferior Etrier sup./ inf.	2 pcs
Cerniera laterale sup. Bisagra superior Charnière latérale supérieure	1 pcs
Cerniera laterale inf. Bisagra inferior Charnière latérale inférieure	1 pcs
Battuta Freno tope Entretoise de blocage	1 pcs
Carrello Carro Chariot	1 pcs

*Ricambi - *Repuestos - *Ricambi

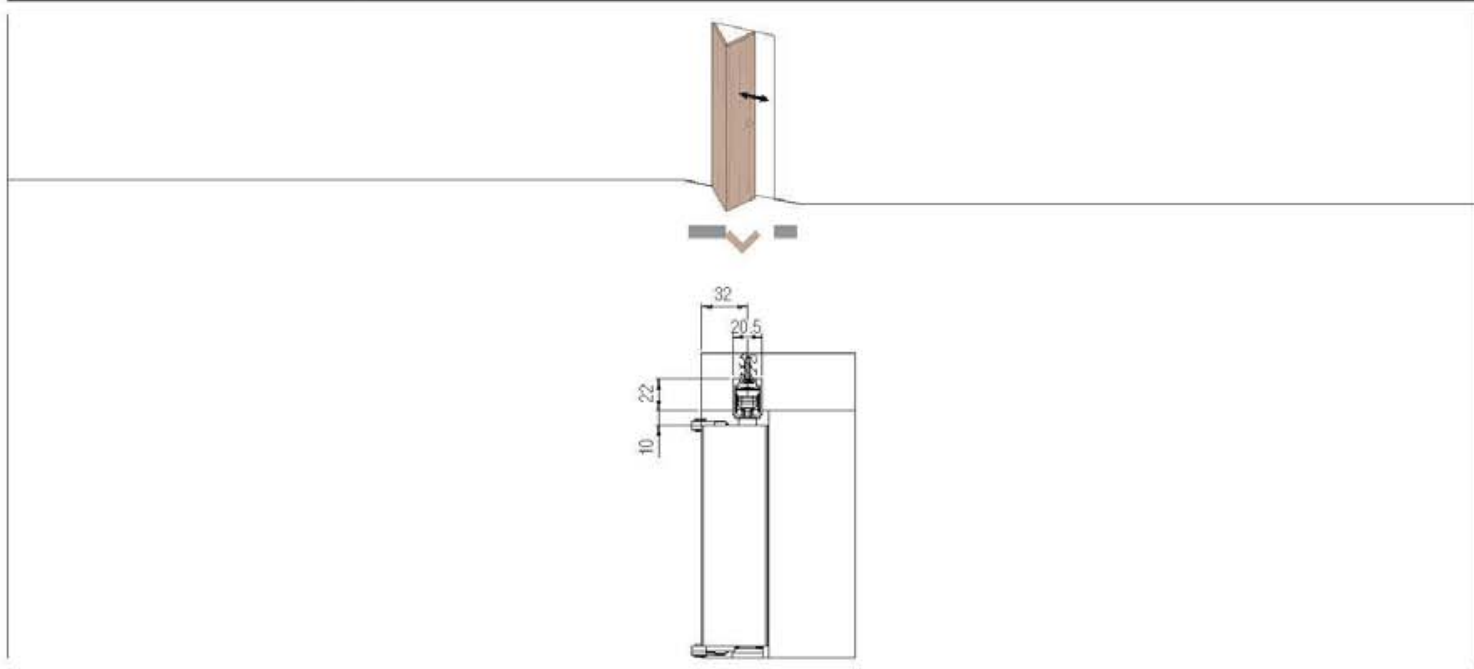
Art. 0700 17 Cerniera centrale superiore/ inferiore Bisagra superior/inferior Etrier sup./ inf.	2 pcs
Art. 0200 59 Battuta Freno tope Entretoise de blocage	1 pcs
Art. 0200 56 Carrello Carro Chariot	1 pcs

Accessori compatibili Accesorios compatibles Accessoires compatibles

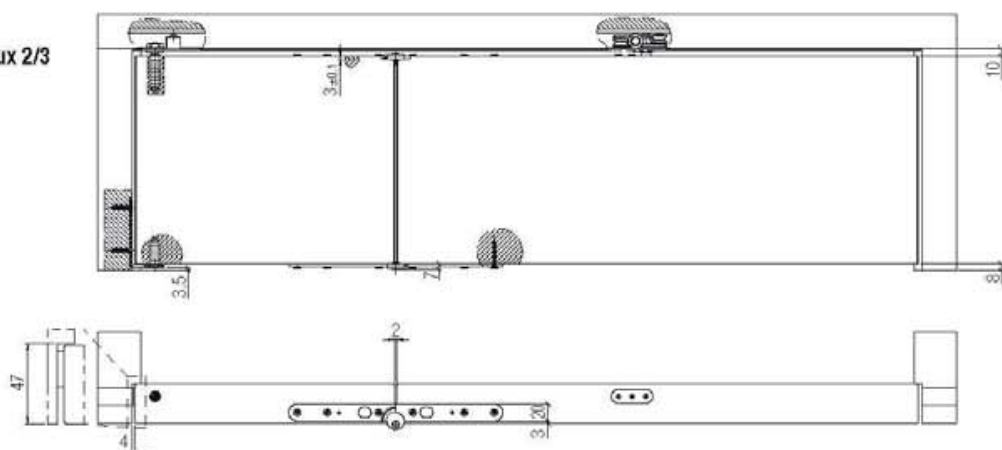
Art. 0200 100	m 1	
Art. 0200 2	m 3	
Art. 0200 3	m 6	
Binario forato e anodizzato nero Guía perforada y anodizada negra Rail perforé et anodisé noir		

*Gli articoli presenti nella tabella "Ricambi" sono ordinabili **solo** nelle quantità indicate.
 *Los artículos presentes en la tabla "Repuestos" se pueden pedir **sólo** en las cantidades indicadas.
 *Les accessoires présents dans le tableau "pièces de rechanges" sont vendus **seulement** dans les quantités indiquées.

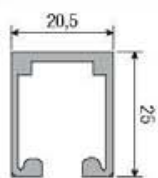
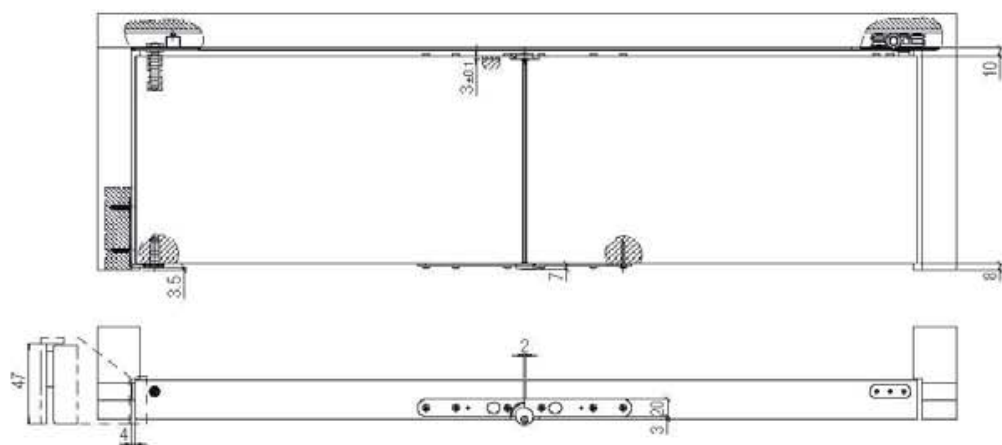
Soluzioni scorrevoli realizzabili
Soluciones correderas realizables
Solutions réalisables avec portes coulissantes



Sistema per porte pieghevoli a 2/3
Sistema para puertas plegables a 2/3
Système pour portes avec ouverture aux 2/3

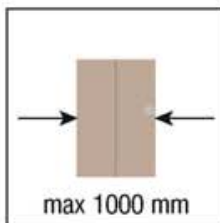
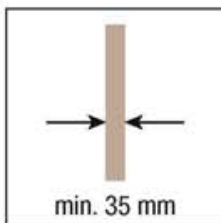
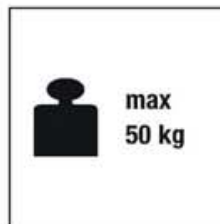
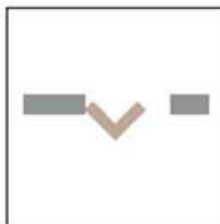


Sistema per porte pieghevoli a libro
Sistema para puertas plegables
Pour portes pliantes en livre



SYSTEM 0200-5/50

Sistema per porte in legno a libro, con bugne
 Sistema para puerta en madera a libro, con molduras
 Système pour portes bois pliantes en livre, avec moulures



KIT Art. 0205 1 (Art. 0200 5 + 0200 100)

Binario forato e anodizzato nero 1 m (solo nel KIT 0200 1) Guía anodizada y perforada negra (solo en el kit 0200 1) Rail perforé et anodisé noir m 1 (uniquement dans le KIT 0200 1)		
Cerniera centrale superiore/ inferiore Bisagra superior/inferior Etrier sup./ inf.		2 pcs
Cerniera laterale sup. Bisagra superior Charnière latérale supérieure		1 pcs
Cerniera laterale inf. Bisagra inferior Charnière latérale inférieure		1 pcs
Battuta Freno tope Entretoise de blocage		1 pcs
Freno d'arresto Freno tope Frein de blocage		1 pcs
Carrello Carro Chariot		1 pcs

KIT Art. 0200 5

Cerniera centrale superiore/ inferiore Bisagra superior/inferior Etrier sup./ inf.		2 pcs
Cerniera laterale sup. Bisagra superior Charnière latérale supérieure		1 pcs
Cerniera laterale inf. Bisagra inferior Charnière latérale inférieure		1 pcs
Battuta Freno tope Entretoise de blocage		1 pcs
Freno d'arresto Freno tope Frein de blocage		1 pcs
Carrello Carro Chariot		1 pcs

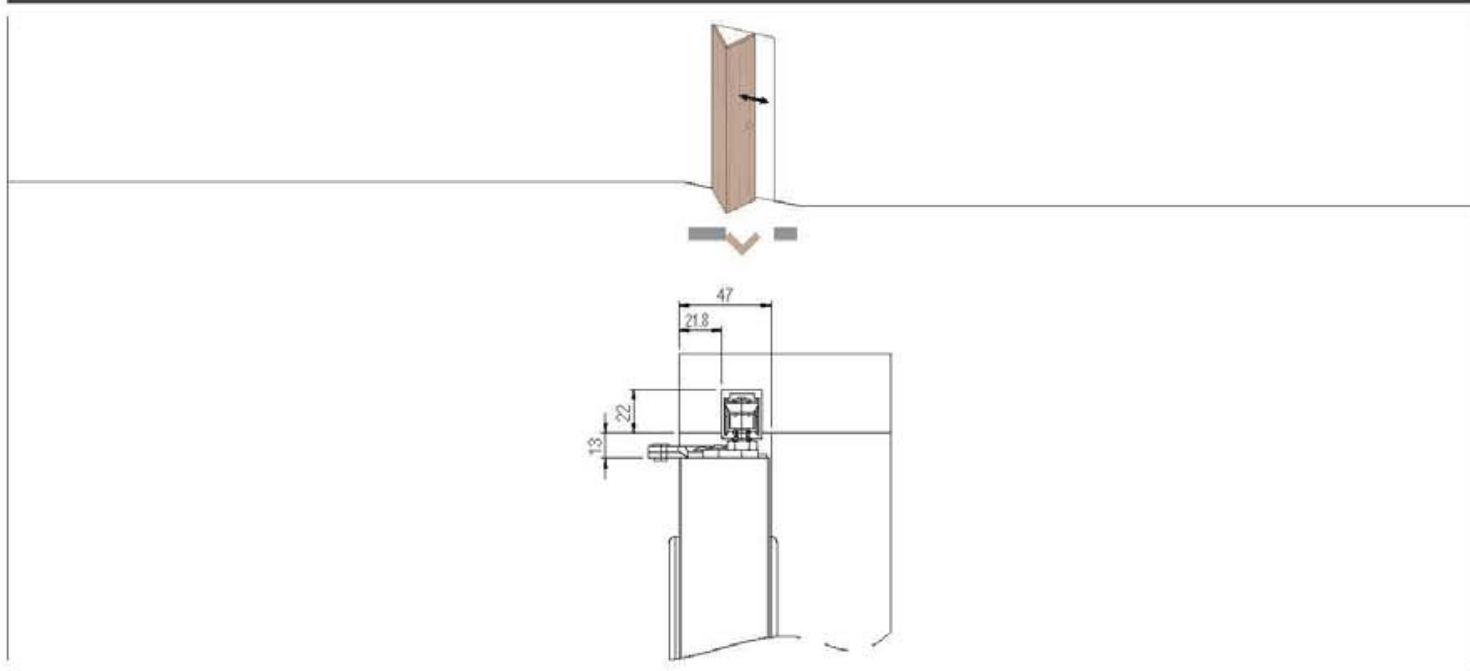
*Ricambi - *Repuestos - *Ricambi

Art. 0260 53 N DXSX Cerniera centrale superiore/ inferiore Bisagra superior/inferior Etrier sup./ inf.		2 pcs
Art. 0200 57 Cerniera laterale sup. Bisagra superior Charnière latérale supérieure		1 pcs
Art. 0200 58 Cerniera laterale inf. Bisagra inferior Charnière latérale inférieure		1 pcs
Art. 0200 59 Battuta Freno tope Entretoise de blocage		1 pcs
Art. 0250 55 Freno d'arresto Freno tope Frein de blocage		1 pcs
Art. 0200 56 Carrello Carro Chariot		1 pcs

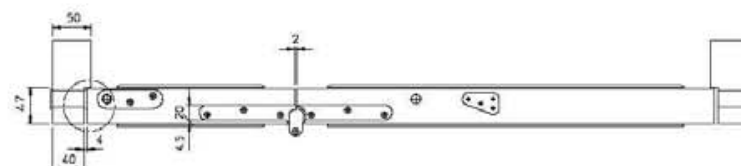
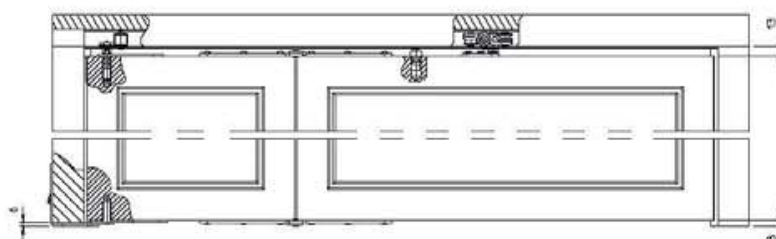
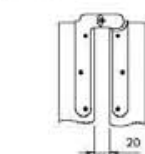
Accessori compatibili Accesorios compatibles Accessoires compatibles		
Art. 0200 100	m 1	
Art. 0200 2	m 3	
Art. 0200 3	m 6	
Binario forato e anodizzato nero Guía perforada y anodizada negra Rail perforé et anodisé noir		

*Gli articoli presenti nella tabella "Ricambi" sono ordinabili **solo** nelle quantità indicate.
 *Los artículos presentes en la tabla "Repuestos" se pueden pedir **sólo** en las cantidades indicadas.
 *Les accessoires présents dans le tableau "pièces de rechanges" sont vendus **seulement** dans les quantités indiquées.

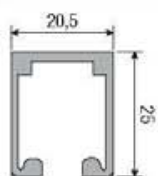
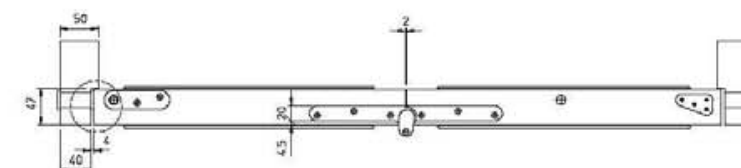
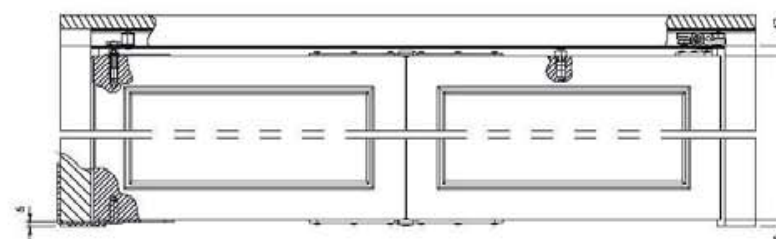
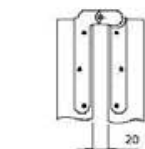
Soluzioni realizzabili
Soluciones realizables
Solutions réalisables



Sistema per porte pieghevoli con apertura a 2/3 con bugne
Sistema para puertas plegables con apertura a 2/3
Système pour portes avec ouverture aux 2/3, avec de moulures



Sistema per porte pieghevoli a libro con bugne
Sistema para puertas plegables de libro
Pour portes pliantes en livre avec des moulures

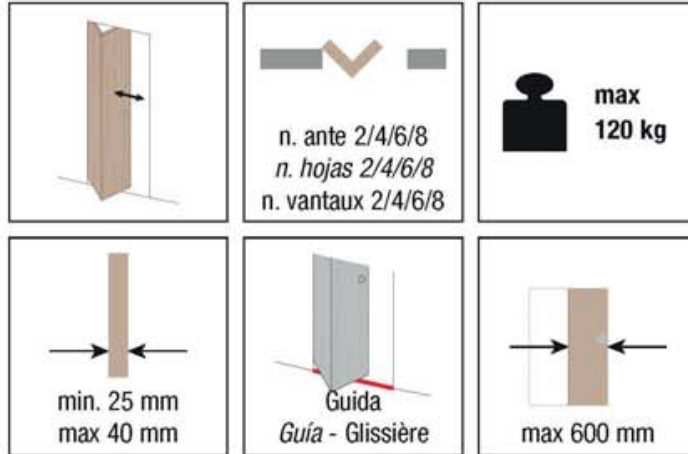


50 kg

SYSTEM 0710/12,5/20/30

Pat-Pending

Sistema per porte in legno a libro
 Sistema para puertas de madera de libro
 Système pour portes en bois en livre



SYSTEM 0710/12,5/20/30 KIT Art. 0700 20

Staffa inferiore di tenuta <i>Soporte de aguante inferior</i> Etrier inférieur de fixation		1 pcs
Perno superiore di tenuta <i>Pernio superior de aguante</i> Goujon supérieur de fixation		1 pcs
Ancoraggio al perno superiore <i>Anclaje al perno superior</i> Ancrage au goujon supérieur		1 pcs
Piastrino di sostegno superiore/inferiore <i>Pletina de soporte superior/inferior</i> Platine de support sup./inf.		2 pcs
*Ricambi - *Repuestos - *Echanges		
Art. 0700 15 Staffa inferiore di tenuta <i>Soporte de aguante inferior</i> Etrier inférieur de fixation		1 pcs
Art. 0700 16 Perno superiore di tenuta <i>Pernio superior de aguante</i> Goujon supérieur de fixation		1 pcs
Art. 0700 19 Ancoraggio al perno superiore <i>Anclaje al perno superior</i> Ancrage au goujon supérieur		1 pcs
Art. 0700 18 Piastrino di sostegno superiore/inferiore <i>Pletina de soporte superior/inferior</i> Platine de support sup./inf.		1 pcs

SYSTEM 0710 25

Accessori compatibili
 Accesorios compatibles
 Accessoires compatibles

Art. 0500 1	m 6	
Art. 0500 300	m 3	
Binario in alluminio forato e anodizzato 50/80kg <i>Guía en aluminio perforada y anodizada 50/80kg</i> Rail en aluminium anodisé et perforé 50/80kg		
Art. 0700 11		
Carrello di scorrimento portata 25 kg <i>Carro de deslizamiento 25 kg</i> Chariot de coulissement, portée 25 kg		
Art. 0700 13A	m 6	
Art. 0700 14A	m 3	
Guida inf. in alluminio anodizzato argento <i>Guía inferior en aluminio anodizada plata</i> Glissière inférieure en aluminium anodisé argent		

Art. 0700 6		
Pattino inferiore <i>Guiador inferior</i> Patin inférieur		

Art. 0500 12		
Freno d'arresto <i>Freno tope</i> Frein de blocage		

SYSTEM 0710 40

Accessori compatibili
 Accesorios compatibles
 Accessoires compatibles

Art. 0500 1	m 6	
Art. 0500 300	m 3	
Binario in alluminio forato e anodizzato 50/80kg <i>Guía en aluminio perforada y anodizada 50/80kg</i> Rail en aluminium anodisé et perforé 50/80kg		
Art. 0700 4		
Carrello di scorrimento portata 40/60 kg <i>Carro de deslizamiento 40/60 kg</i> Chariot de coulissement, portée 40/60 kg		
Art. 0700 13A	m 6	
Art. 0700 14A	m 3	
Guida inf. in alluminio anodizzato argento <i>Guía inferior en aluminio anodizada plata</i> Glissière inférieure en aluminium anodisé argent		

Art. 0700 6		
Pattino inferiore <i>Guiador inferior</i> Patin inférieur		

Art. 0500 12		
Freno d'arresto <i>Freno tope</i> Frein de blocage		

SYSTEM 0710 60

Accessori compatibili
 Accesorios compatibles
 Accessoires compatibles

Art. 0500 10	m 6	
Art. 0500 10 300	m 3	
Binario in alluminio forato e anodizzato 120kg <i>Guía en aluminio perforada y anodizada 120kg</i> Rail en aluminium anodisé et perforé 120kg		
Art. 0700 4		
Carrello di scorrimento portata 40/60 kg <i>Carro de deslizamiento 40/60 kg</i> Chariot de coulissement, portée 40/60 kg		
Art. 0700 13A	m 6	
Art. 0700 14A	m 3	
Guida inf. in alluminio anodizzato argento <i>Guía inferior en aluminio anodizada plata</i> Glissière inférieure en aluminium anodisé argent		

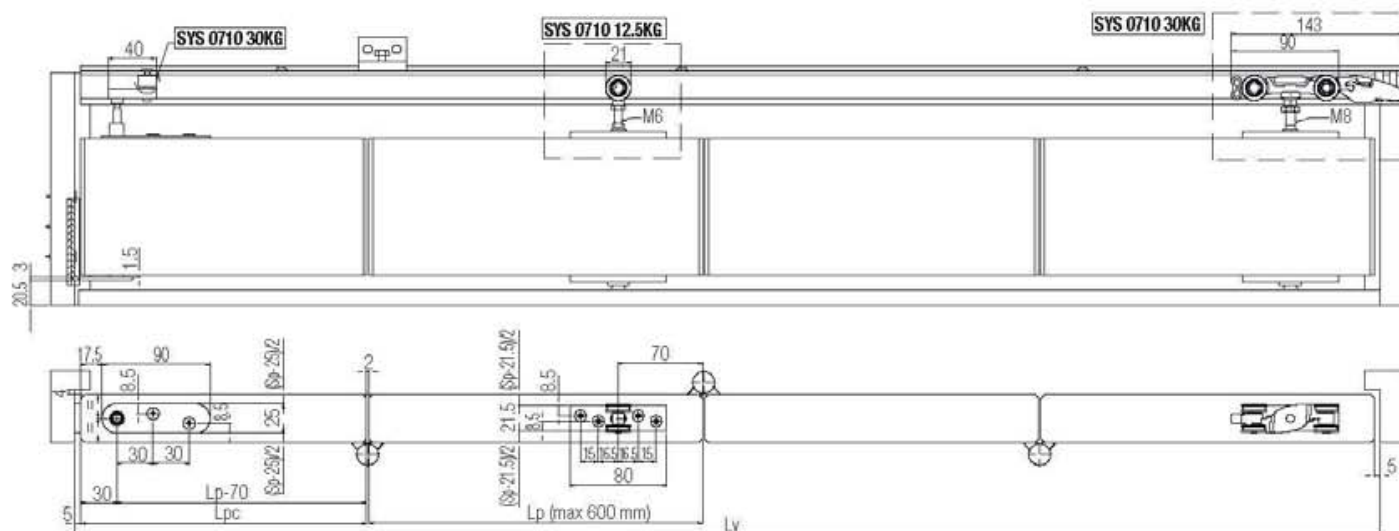
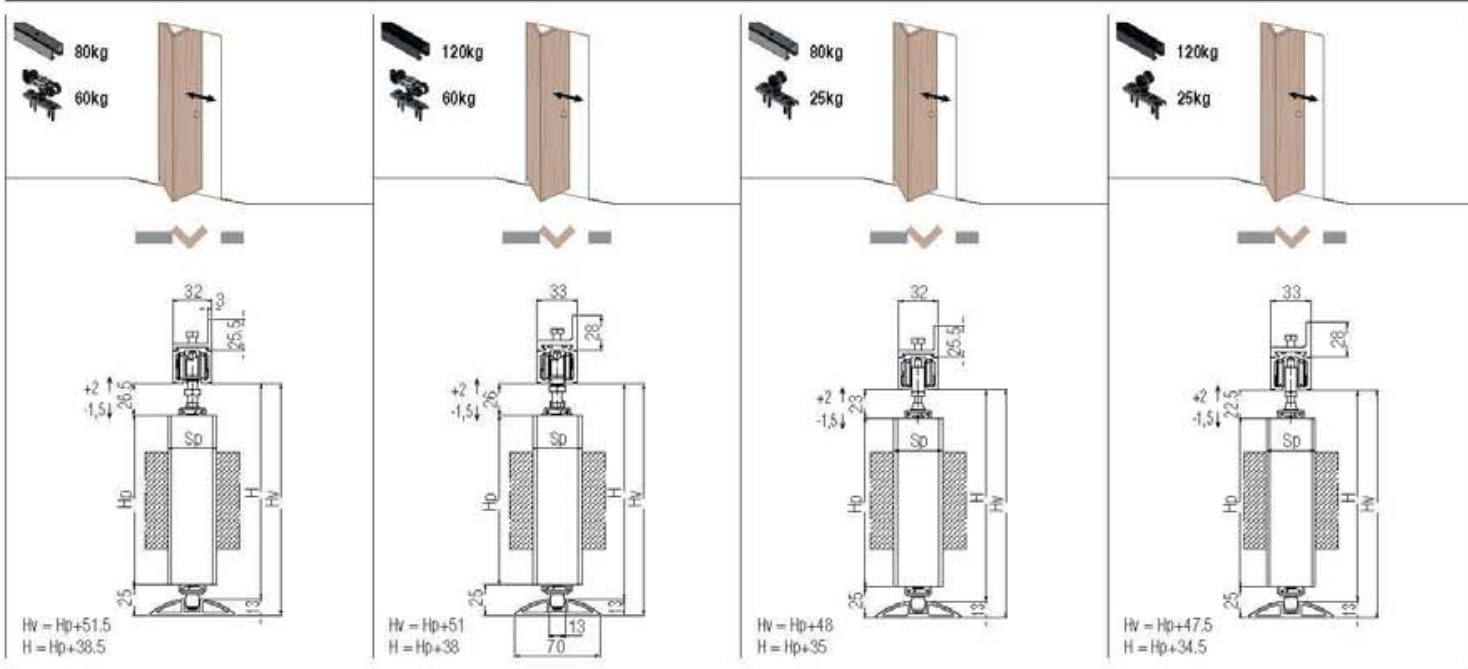
Art. 0700 6		
Pattino inferiore <i>Guiador inferior</i> Patin inférieur		

Art. 0500 12		
Freno d'arresto <i>Freno tope</i> Frein de blocage		

N.B.: È necessario ordinare gli art. 0700 11 e 0700 6 nella stessa quantità.
 Si consiglia l'uso della cerniera K6400 KubiCenter.
 N.B. Es necesario pedir los artículos 0700 11 y 0700 6 en la misma cantidad.
 Se aconseja el empleo de la bisagra K6400 KubiCenter.
 N.B.: Il est nécessaire de commander les articles 0700 11 et 0700 6 dans la même quantité.
 Il est conseillé d'utiliser la charnière K6400 KubiCenter.

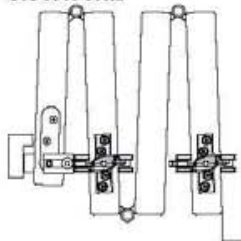
*Gli articoli presenti nella tabella "Ricambi" sono ordinabili **solo** nelle quantità indicate.
 *Los artículos presentes en la tabla "Repuestos" se pueden pedir **sólo** en las cantidades indicadas.
 *Les accessoires présents dans le tableau "pièces de rechanges" sont vendus **seulement** dans les quantités indiquées.

Soluzioni realizzabili
Soluciones realizables
Solutions réalisables

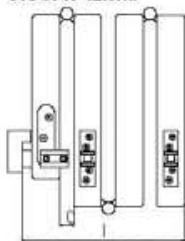


L = Lv - l (mm)
 Lp = [Lv · (N + 2) + 30] / (N + 1) (mm)
 Lpc = Lp - 40 (mm)
 Sp = MAX. 40 (mm)

SYS 0710 30KG

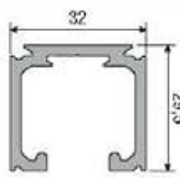


SYS 0710 12.5KG

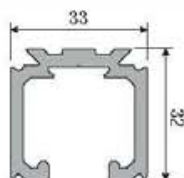


$I = (Sp/2) + 35 + [(Sp+C) \cdot N]$

Portata massima per anta Capacidad máxima hoja Portée maximum de la porte				
N°	80 kg		120 kg	
	25 kg	60 kg	25 kg	60 kg
x2	12,5 kg	30 kg	12,5 kg	30 kg
x4	12,5 kg	20 kg	12,5 kg	30 kg
x6	12,5 kg	13,3 kg	12,5 kg	20 kg
x8	10 kg	10 kg	12,5 kg	15 kg



80 kg



120 kg

L = Larghezza Utile di Passaggio (mm)
 Lv = Larghezza vano (mm)
 Lp = Larghezza Anta Lunga (mm)
 Lpc = Larghezza Anta Corta (mm)
 H = Altezza Utile di Passaggio (mm)
 Hv = Altezza Vano (sotto-bisano / pavimento) (mm)
 Hp = Altezza Anta (mm)
 Sp = Spessore Anta (mm)
 C = Luz ante aperte (dependente dal tipo di cerniera utilizzata) (mm)
 I = Ingombro Ante Aperte (mm)
 N = Numero Ante Lunghe

L = Ancho Útil de Paso (mm)
 Lv = Ancho del Hueco (mm)
 Lp = Ancho de Hoja Larga (mm)
 Lpc = Ancho de Hoja Corta (mm)
 H = Altura Útil de Paso (mm)
 Hv = Alto de Hueco (bajo-perfil/Pavimento) (mm)
 Hp = Alto de la Puerta (mm)
 Sp = Espesor de la Puerta (mm)
 C = Luz de Hoja Abierta (dependiendo del tipo de bisagra utilizada) (mm)
 I = Espacio que ocupan las puertas cuando están todas plegadas en un lateral
 N = Numero Longitud de la Hoja

L = Largeur Utile de Passage (mm)
 Lv = Largeur embrasure (mm)
 Lp = Largeur Porte Longue (mm)
 Lpc = Largeur Porte Courte (mm)
 H = Hauteur Utile de Passage (mm)
 Hv = Hauteur embrasure (sous-trail / sol) (mm)
 Hp = Hauteur Porte (mm)
 Sp = Epaisseur Porte (mm)
 C = Lumière portes ouvertes (dépend du type de charnière utilisée) (mm)
 I = Encombrement Portes Ouvertes (mm)
 N = Nombre Portes Longues



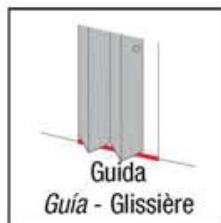
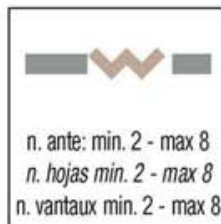
- ① Sistemi per porte pieghevoli a fisarmonica
- ② Sistemas para puertas plegables de acordeón
- ③ Systèmes pour portes pliantes en accordéon

SYSTEM	Tipo di scorrimento Tipo de deslizamiento Coulissement	Particolarità Particularidad Caracteristiques	N° ante Hojas N ^o de vantaux	Portata Capacidad Portée	Pagina Pagina Page
0700/25/40/60	Superiore Superior Supérieur	- - -	1	25/40/60 kg	124



SYSTEM 0700/25/40/60

Sistema scorrevole per porte in legno pieghevoli a fisarmonica
 Sistema corredero para puertas de madera plegables de acordeón
 Système coulissant pour portes en bois pliantes en accordéon



SYSTEM 0700/25/40/60 KIT Art. 0700 20

Staffa inferiore di tenuta
 Soporte de aguante inferior
 Etrier inférieur de fixation



1 pcs

Perno superiore di tenuta
 Pernio superior de aguante
 Goujon supérieur de fixation



1 pcs

Ancoraggio al perno superiore
 Anclaje al perno superior
 Ancrage au goujon supérieur



1 pcs

Piastrino di sostegno
 superiore/inferiore
 Pletina de soporte
 superior/inferior
 Platine de support
 sup./inf.



2 pcs

SYSTEM 0700 25

Accessori compatibili
 Accesorios compatibles
 Accessoires compatibles

Art. 0500 1 m 6
 Art. 0500 300 m 3
 Binario in alluminio
 forato e anodizzato 50/80kg
 Guía en aluminio
 perforada y anodizada 50/80kg
 Rail en aluminium
 anodisé et perforé 50/80kg



Art. 0700 11
 Carrello di scorrimento
 portata 25 kg
 Carro de deslizamiento 25 kg
 Chariot de coulissement,
 portée 25 kg



Art. 0700 13A m 6
 Art. 0700 14A m 3
 Guida inf. in alluminio
 anodizzato argento
 Guía inferior en aluminio
 anodizada plata
 Glissière inférieure en aluminium
 anodisé argent



Art. 0700 6
 Pattino inferiore
 Guiador inferior
 Patin inférieur



Art. 0700 17
 Cerniera centrale sup./inf.
 Soporte central sup./inf.
 Charnière centrale sup./inf.



SYSTEM 0700 40

Accessori compatibili
 Accesorios compatibles
 Accessoires compatibles

Art. 0500 1 m 6
 Art. 0500 300 m 3
 Binario in alluminio
 forato e anodizzato 50/80kg
 Guía en aluminio
 perforada y anodizada 50/80kg
 Rail en aluminium
 anodisé et perforé 50/80kg



Art. 0700 4
 Carrello di scorrimento
 portata 40/60 kg
 Carro de deslizamiento 40/60 kg
 Chariot de coulissement,
 portée 40/60 kg



Art. 0700 13A m 6
 Art. 0700 14A m 3
 Guida inf. in alluminio
 anodizzato argento
 Guía inferior en aluminio
 anodizada plata
 Glissière inférieure en aluminium
 anodisé argent



Art. 0700 6
 Pattino inferiore
 Guiador inferior
 Patin inférieur



Art. 0500 12
 Freno d'arresto
 Freno tope
 Frein de blocage



Art. 0700 17
 Cerniera centrale sup./inf.
 Soporte central sup./inf.
 Charnière centrale sup./inf.



SYSTEM 0700 60

Accessori compatibili
 Accesorios compatibles
 Accessoires compatibles

Art. 0500 10 m 6
 Art. 0500 10 300 m 3
 Binario in alluminio
 forato e anodizzato 120kg
 Guía en aluminio
 perforada y anodizada 120kg
 Rail en aluminium
 anodisé et perforé 120kg



Art. 0700 4
 Carrello di scorrimento
 portata 40/60 kg
 Carro de deslizamiento 40/60 kg
 Chariot de coulissement,
 portée 40/60 kg



Art. 0700 13A m 6
 Art. 0700 14A m 3
 Guida inf. in alluminio
 anodizzato argento
 Guía inferior en aluminio
 anodizada plata
 Glissière inférieure en aluminium
 anodisé argent



Art. 0700 6
 Pattino inferiore
 Guiador inferior
 Patin inférieur



Art. 0500 12
 Freno d'arresto
 Freno tope
 Frein de blocage



Art. 0700 17
 Cerniera centrale sup./inf.
 Soporte central sup./inf.
 Charnière centrale sup./inf.



N.B.: per ogni 2 ante è necessario utilizzare 2 pz dell'art. 0700 17 (cerniera superiore e inferiore).
 È necessario ordinare gli art. 0700 11 e 0700 6 nella stessa quantità.

N.B. cada 2 hojas, es necesario utilizar 2 uds del art. 0700 17 (bisagra superior e inferior).

Es necesario pedir los artículos 0700 11 y 0700 6 en la misma cantidad.

N.B.: Tous les 2 vantaux (charnières supérieure et inférieure), il faut utiliser 2 pcs de l'art. 0700 17.

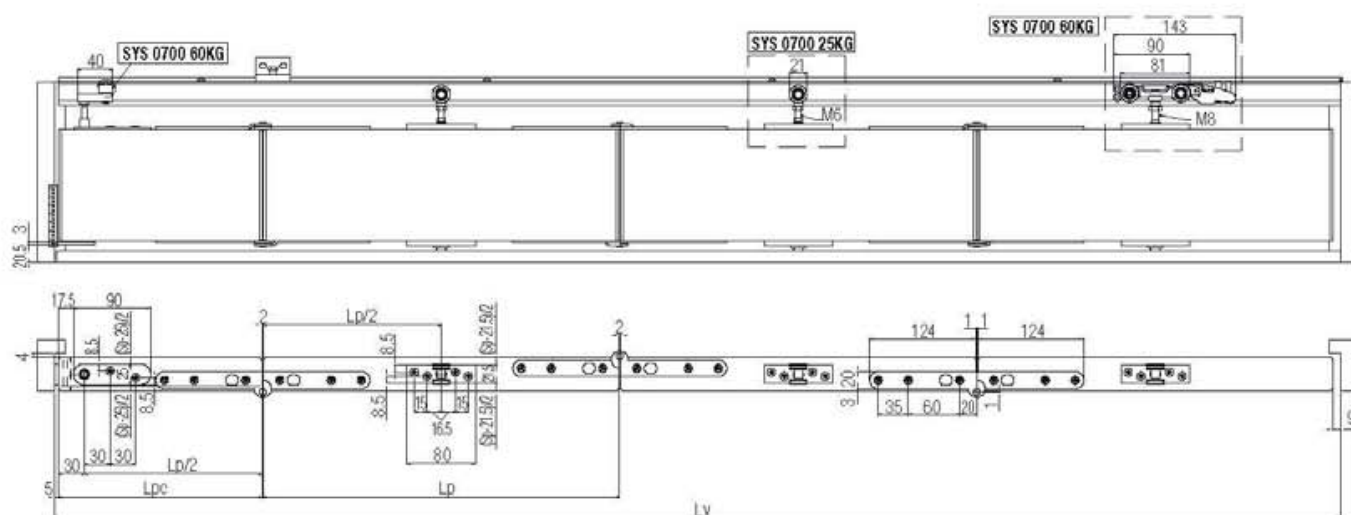
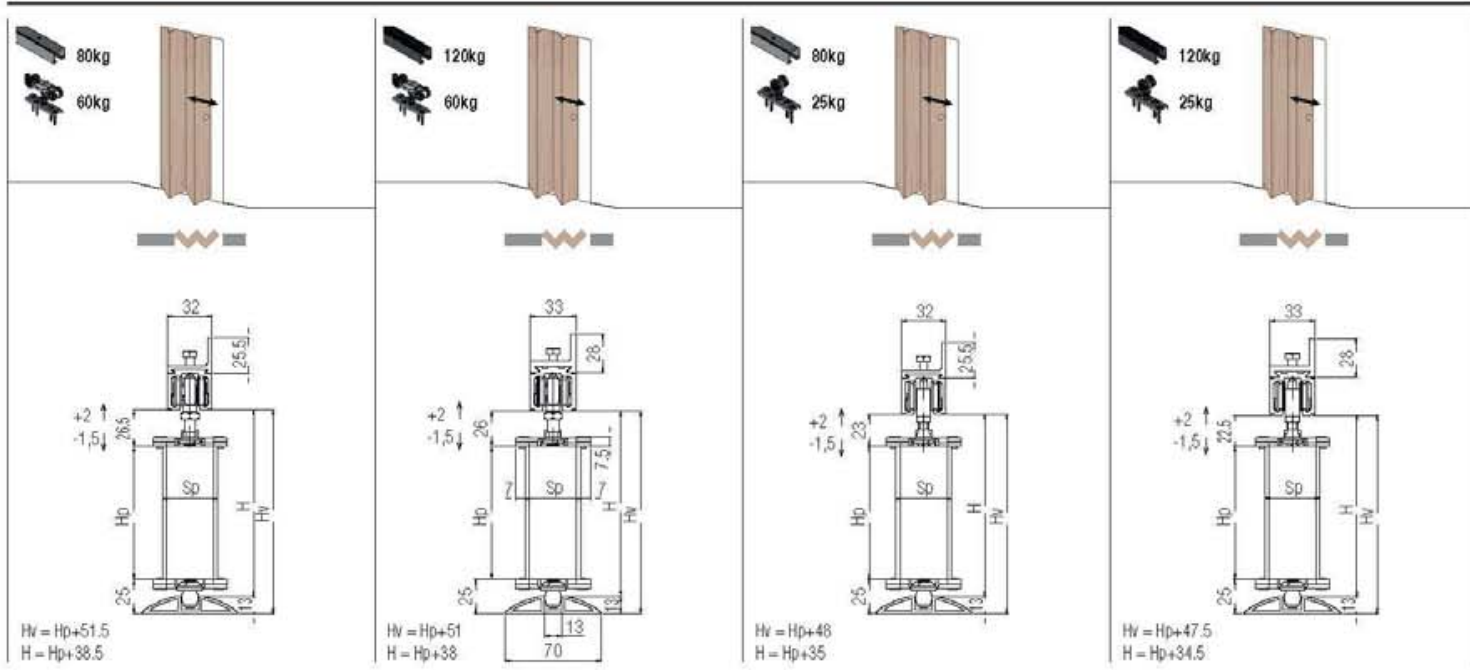
Il est nécessaire de commander les articles 0700 11 et 0700 6 dans la même quantité.

*Gli articoli presenti nella tabella "Ricambi" sono ordinabili solo nelle quantità indicate.

*Los artículos presentes en la tabla "Repuestos" se pueden pedir sólo en las cantidades indicadas.

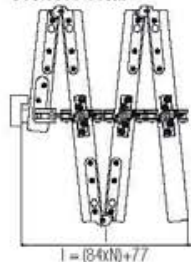
*Les accessoires présents dans le tableau "pièces de rechanges" sont vendus seulement dans les quantités indiquées.

Soluzioni realizzabili
Soluciones realizables
Solutions réalisables



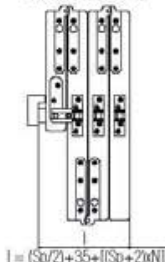
$L = L_v - 1 \text{ (mm)}$
 $L_p = [L_v - (N \times 2) - 44] / (N + 0.5) \text{ (mm)}$
 $L_{pc} = (L_p / 2) + 30 \text{ (mm)}$
 $Sp = \text{MAX. } 40 \text{ (mm)}$

SYS 0700 60KG



$l = (84 \times N) + 77$

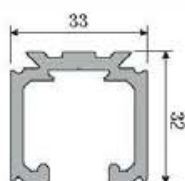
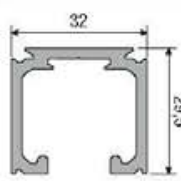
SYS 0700 25KG



$l = (Sp/2) + 35 + [(Sp + 2) \times N]$

Portata massima per anta
Capacidad máxima hoja
Portée maximum de la porte

N°	80 kg		120 kg	
	25 kg	60 kg	25 kg	60 kg
x2	25 kg	40 kg	25 kg	60 kg
x3	25 kg	26,6 kg	25 kg	40 kg
x4	20 kg	20 kg	25 kg	30 kg
x5	16 kg	16 kg	24 kg	24 kg
x6	13,3 kg	13,3 kg	20 kg	20 kg
x7	11,4 kg	11,4 kg	17,1 kg	17,1 kg
x8	10 kg	10 kg	15 kg	15 kg



L = Larghezza Utile di Passaggio (mm)
 L_v = Larghezza vano (mm)
 L_p = Larghezza Anta Lunga (mm)
 L_{pc} = Larghezza Anta Corta (mm)
 H = Altezza Utile di Passaggio (mm)
 H_v = Altezza Vano (sotto-bisano / pavimento) (mm)
 H_p = Altezza Anta (mm)
 Sp = Spessore Anta (mm)
 l = Ingombro Anta Aperte (mm)
 N = Numero Anta Lunghe

L = Ancho Útil de Paso (mm)
 L_v = Ancho del Hueco (mm)
 L_p = Ancho de Hoja Larga (mm)
 L_{pc} = Ancho de Hoja Corta (mm)
 H = Altura Útil de Paso (mm)
 H_v = Alto de Hueco (bajo-perfil/Pavimento) (mm)
 H_p = Alto de la Puerta (mm)
 Sp = Espesor de la Puerta (mm)
 l = Espacio que ocupan las puertas cuando están todas plegadas en un lateral
 N = Numero Longitud de la Hoja

L = Largeur Utile de Passage (mm)
 L_v = Largeur embrasure (mm)
 L_p = Largeur Porte Longue (mm)
 L_{pc} = Largeur Porte Courte (mm)
 H = Hauteur Utile de Passage (mm)
 H_v = Hauteur embrasure (sous-trail / sol) (mm)
 H_p = Hauteur Porte (mm)
 Sp = Epaisseur Porte (mm)
 l = Encombrement Portes Ouvertes (mm)
 N = Nombre Portes Longues



- ⓐ Il sistema rototraslante senza ABS
- ⓔ *El sistema rototraslante sin ABS*
- ⓕ Le système pivotant sans ABS.....127



- ⓐ Il sistema rototraslante con ABS
- ⓔ *El sistema rototraslante con ABS*
- ⓕ Le système pivotant avec ABS.....137




- Ⓛ Il sistema rototraslante senza ABS
- ⓔ El sistema rototraslante sin ABS
- ⓕ Le système pivotant sans ABS

SYSTEM	Tipo di scorrimento <i>Tipo de deslizamiento</i> Coulissement	Particolarità <i>Particularidad</i> Caractéristiques	N° ante <i>Hojas</i> Nr. de vantaux	Portata <i>Capacidad</i> Portée	Pagina <i>Pagina</i> Page
SwingLife wood	Superiore/Inferiore <i>Superior/Inferior</i> Supérieur/Inférieur	Scorrevole <i>Corredero</i> Coulissantes	1	70 kg	128
SwingLife wood UNIVERSAL	Superiore/Inferiore <i>Superior/Inferior</i> Supérieur/Inférieur	Scorrevole <i>Corredero</i> Coulissantes	1	70 kg	132

- Antinfortunistico, invisibile, 70kg brevettato.
- Montaggio semplice: grazie al dispositivo brevettato di aggancio/sgancio rapido dell'anta.
- Regolabile senza smontare la porta.
- Movimento fluido: grazie allo speciale design del carrello a 4 ruote con cuscinetti a sfere.
- Apertura da entrambi i lati: tirare/spingere.
- La versione Universal consente una facile adattabilità ad ogni standard di larghezza della porta.
- Abbatte le barriere architettoniche.

- *Evita accidentes, invisible, 70kg patentado.*
- *Fácil instalación: gracias al sistema patentado de acoplamiento/desenganche de la hoja.*
- *Regulable sin desmontar la puerta.*
- *Movimiento fluido: gracias al diseño especial del carro de 4 ruedas con cojinetes.*
- *Apertura a ambos lados: tirar/empujar*
- *La versión Universal permite una fácil adaptación a cada uno de los estándares de anchos de puertas.*
- *Elimina las barreras arquitectónicas.*

- Antichoc, invisible, portée 70Kg, breveté.
- Montage simple : grâce à un dispositif breveté d'accrochage/décrochage rapide de la porte.
- Réglable sans démonter la porte.
- Mouvement fluide : grâce au design spécial du chariot à 4 roues avec roulement à billes.
- Ouverture des deux côtés : tirer/pousser.
- La version Universelle permet une adaptation facile à chaque largeur de porte standard.
- Libère des contraintes architecturales.



Premi conferiti a KRONA KOBLENZ per la serie "SWINGLIFE": prodotti in cui il design non è solo estetica, ma soprattutto una caratteristica funzionale pensata per l'utilizzatore, perché risulti facilmente fruibile indipendentemente dall'età e dalle sue condizioni fisiche.

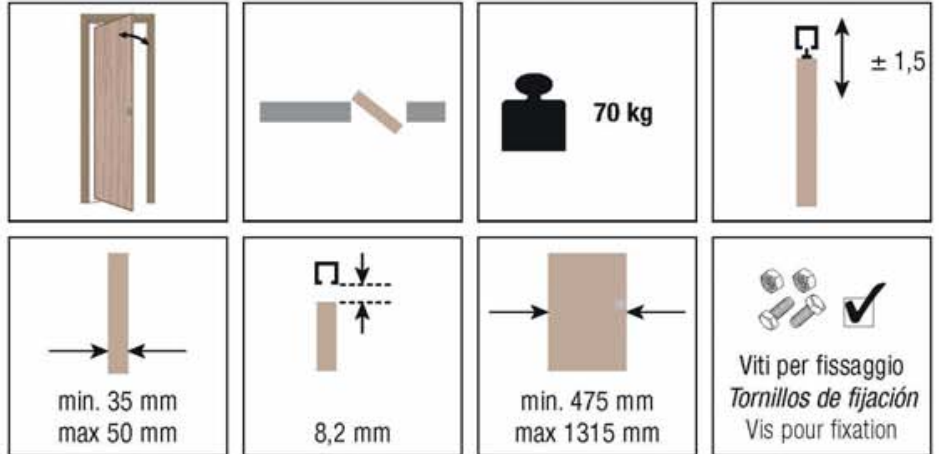
Premios otorgados a KRONA KOBLENZ para la serie "SWINGLIFE": productos en los que el diseño no es sólo estética, sino también una característica funcional diseñada para el usuario, para que le resulte fácilmente utilizable, independientemente de su edad o condición física.

Prix accordés à KRONA KOBLENZ pour la division "SWINGLIFE": produits pour lesquels le design n'est pas seulement esthétique, mais surtout une caractéristique fonctionnelle pensée pour l'utilisateur, parce qu'ils sont facilement utilisables indépendamment de l'âge et des conditions physiques.

SYSTEM SWINGLIFE WOOD

Pat-Pending

Il sistema rototraslante senza ABS
El sistema rototraslante sin ABS
Le système pivotant sans ABS



KIT Art. 97 565 1984 OABS A
Argento - Plata - Argent
KIT Art. 97 565 1984 OABS N
Nero - Negro - Noir

Lup 528 mm, Hup 2001 mm

KIT Art. 97 565 2034 OABS A
Argento - Plata - Argent
KIT Art. 97 565 2034 OABS N
Nero - Negro - Noir

Lup 528 mm, Hup 2051 mm

KIT Art. 97 565 2084 OABS A
Argento - Plata - Argent
KIT Art. 97 565 2084 OABS N
Nero - Negro - Noir

Lup 528 mm, Hup 2101 mm

KIT Art. 97 665 1984 OABS A
Argento - Plata - Argent
KIT Art. 97 665 1984 OABS N
Nero - Negro - Noir

Lup 628 mm, Hup 2001 mm

KIT Art. 97 665 2034 OABS A
Argento - Plata - Argent
KIT Art. 97 665 2034 OABS N
Nero - Negro - Noir

Lup 628 mm, Hup 2051 mm

KIT Art. 97 665 2084 OABS A
Argento - Plata - Argent
KIT Art. 97 665 2084 OABS N
Nero - Negro - Noir

Lup 628 mm, Hup 2101 mm

KIT Art. 97 765 1984 OABS A
Argento - Plata - Argent
KIT Art. 97 765 1984 OABS N
Nero - Negro - Noir

Lup 728 mm, Hup 2001 mm

KIT Art. 97 765 2034 OABS A
Argento - Plata - Argent
KIT Art. 97 765 2034 OABS N
Nero - Negro - Noir

Lup 728 mm, Hup 2051 mm

KIT Art. 97 765 2084 OABS A
Argento - Plata - Argent
KIT Art. 97 765 2084 OABS N
Nero - Negro - Noir

Lup 728 mm, Hup 2101 mm

KIT Art. 97 865 1984 OABS A
Argento - Plata - Argent
KIT Art. 97 865 1984 OABS N
Nero - Negro - Noir

Lup 828 mm, Hup 2001 mm

KIT Art. 97 865 2034 OABS A
Argento - Plata - Argent
KIT Art. 97 865 2034 OABS N
Nero - Negro - Noir

Lup 828 mm, Hup 2051 mm

KIT Art. 97 865 2084 OABS A
Argento - Plata - Argent
KIT Art. 97 865 2084 OABS N
Nero - Negro - Noir

Lup 828 mm, Hup 2101 mm

KIT Art. 97 965 1984 OABS A
Argento - Plata - Argent
KIT Art. 97 965 1984 OABS N
Nero - Negro - Noir

Lup 928 mm, Hup 2001 mm

KIT Art. 97 965 2034 OABS A
Argento - Plata - Argent
KIT Art. 97 965 2034 OABS N
Nero - Negro - Noir

Lup 928 mm, Hup 2051 mm

KIT Art. 97 965 2084 OABS A
Argento - Plata - Argent
KIT Art. 97 965 2084 OABS N
Nero - Negro - Noir

Lup 928 mm, Hup 2101 mm

Accessori compatibili Accesorios compatibles Accessoires compatibles

Art. 9700 6 B (bianco / blanco / blanc)
Art. 9700 6 N (nero / negro / noir)
Spazzolino
Cepillo
Balai

1 pcs

Art. 9700 8 G (grigia / gris / gris)
Art. 9700 8 N (nera / negra / noir)

Guarnizione
Goma
Joint

1 pcs

Art. 9700 9

Kit di chiusura e apertura ABS 80 kg
Kit de cierre y apertura ABS 80 kg
Kit de fermeture et d'ouverture ABS 80 kg

1 pcs

Art. 9700 10

Kit di chiusura ABS 80 kg
Kit de cierre ABS 80 kg
Kit de fermeture ABS 80 kg

1 pcs

*Ricambi - *Repuestos - *Echanges

Art. 9700 1 1 pcs
Kit plastiche
Kit plasticos
Kit plastique

Art. 9700 2 1 pcs
Kit viteria
Kit tornilleria
Kit visserie

Art. 9700 3 1 pcs
Carrello base SwingLife
Carro base SwingLife
Chariot base SwingLife

Art. 9700 4 1 pcs
Pistone con supporto
Soporte y piston
Support et piston

Art. 9700 5 1 pcs
Kit magneti
Kit imanes
Kit aimants

Art. 9700 7 A (argento / plata / argent)
Art. 9700 7 N (nera / negra / noir)
Cover
Cover
Cache

1 pcs

Art. 9700 13 L 1 pcs
Kit bracci rotazione Lp>965
Kit brazos de rotación Lp>965
Kit bras de rotation Lp>965

Art. 9700 13 M 1 pcs
Kit bracci rotazione 715<Lp<965
Kit brazos de rotación 715<Lp<965
Kit bras de rotation 715<Lp<965

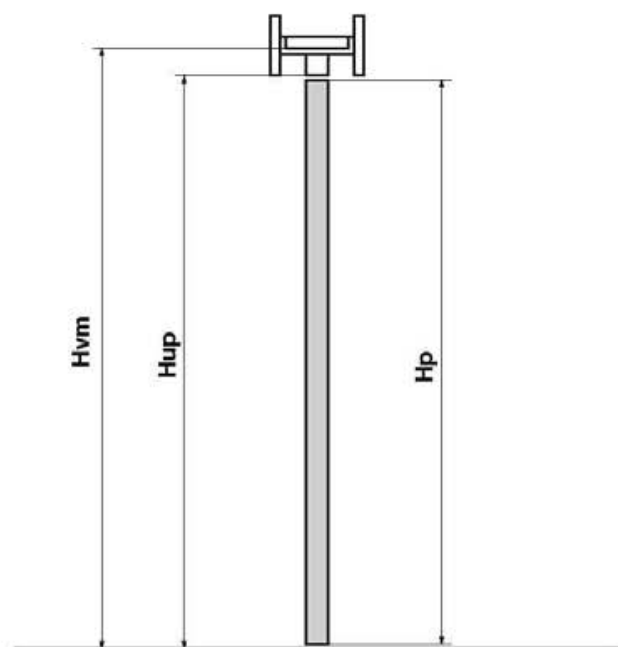
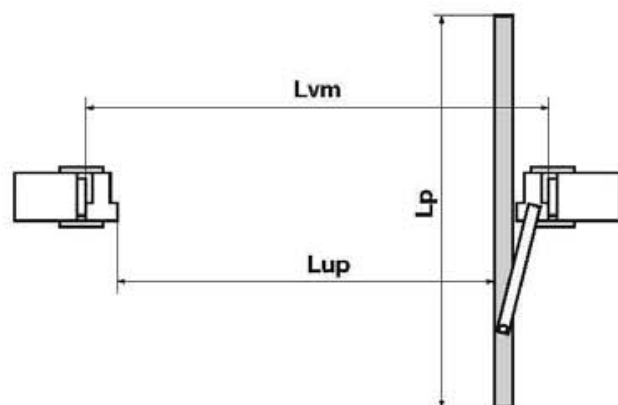
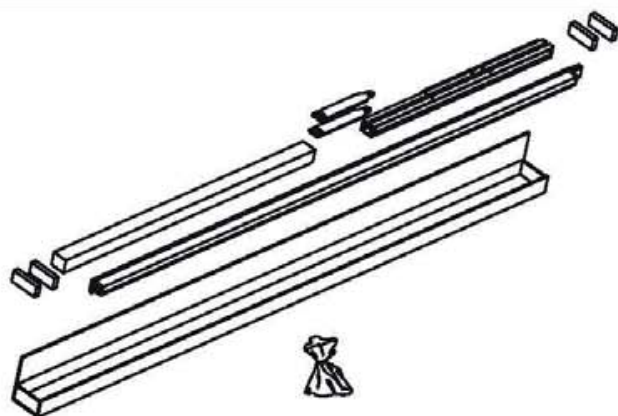
Art. 9700 13 S 1 pcs
Kit bracci rotazione Lp<715
Kit brazos de rotación Lp<715
Kit bras de rotation Lp<715

Art. 9700 14 1 pcs
Kit staffe in metallo
per fissaggio pannello
Pletina metálica
para la fijación del panel
Kit Etrier en métal
pour fixation au panneau

*Gli articoli presenti nella tabella "Ricambi" sono ordinabili solo nelle quantità indicate.

*Los artículos presentes en la tabla "Repuestos" se pueden pedir sólo en las cantidades indicadas.

*Les accessoires présents dans le tableau "pièces de rechanges" sont vendus seulement dans les quantités indiquées.



LARGHEZZA - ANCHO - LARGEUR		
Lp	Lup Lp-37 (Sp=40)	Lvm Lp+135
475	438	610
515	478	650
*565	528	700
*615	578	750
*665	628	800
*715	678	850
*765	728	900
*815	778	950
*865	828	1000
*915	878	1050
*965	928	1100
1015	978	1150
1065	1028	1200
1115	1078	1250
1165	1128	1300
1215	1178	1350
1265	1228	1400
1315	1278	1450

ALTEZZA - ALTURA - HAUTEUR		
Hp	Hup Hp+17	Hvm Hp+66
1884	1901	1950
1934	1951	2000
*1984	2001	2050
*2034	2051	2100
*2084	2101	2150
2134	2151	2200
2184	2201	2250

*Misure disponibili a magazzino. Per misure differenti chiedere la fattibilità a Krona Koblenz.

*Medidas disponibles en almacén. Para medidas diferentes, consultar Krona Koblenz.

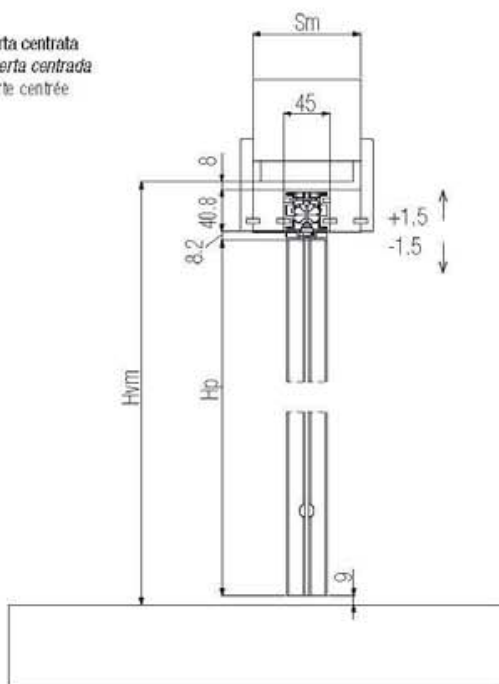
*Dimensions disponibles en stock. Pour tout autre dimension, demander la faisabilité à Krona Koblenz.

Lp = larghezza pannello (vedi tabella)
 Hp = altezza pannello (vedi tabella)
 Sp = spessore pannello (min.35 max 50)
 Lup = larghezza passaggio = Lp - 37 (con Sp = 40)
 Hup = altezza utile di passaggio = Hp + 17
 Lvm = larghezza vano muro (internamente al falsotelaio) = Lp + 135
 Hvm = altezza vano muro (internamente al falsotelaio) = Hp + 66
 Sm = Spessore parete finita
 Hman = distanza "centro/asse di rotazione" maniglia / base pannello (standard 1041mm)
 nota:
 - misure generali e scassi dei componenti in legno si intendono dopo tutti i trattamenti superficiali come laccatura, verniciatura, impiallacciatura ecc.
 - gli scassi per gli spazzolini possono essere variati in funzione dello spazzolino o guarnizione utilizzati.

Lp = anchura del panel (ver tabla)
 Hp = altura del panel (ver tabla)
 Sp = espesor del panel (min.35 max 50)
 Lup = luz de paso = Lp - 37 (con Sp = 40)
 Hup = altura de paso = Hp + 17
 Lvm = ancho hueco pared (dentro del marco) = Lp + 135
 Hvm = altura hueco pared (dentro del marco) = Hp + 66
 Sm = Espesor pared terminada
 Hman = Distancia "centro / ojo de rotación" manilla / base del panel (estándar 1041mm)
 nota:
 - Las medidas generales y el mecanizado de los componentes de madera se deben de realizar después de todos los tratamientos de superficie tales como laca, pintura, chapado, etc.
 - El mecanizado para los cepillos pueden variar en función del cepillo y de la goma de choque.

Lp = largeur panneau (voir tableau)
 Hp = hauteur panneau (voir tableau)
 Sp = épaisseur panneau (min.35 max 50)
 Lup = largeur passage = Lp - 37 (avec Sp = 40)
 Hup = hauteur utile de passage = Hp + 17
 Lvm = largeur vide mur (espace interne du contre-châssis) = Lp + 135
 Hvm = hauteur vide mur (espace interne du contre-châssis) = Hp + 66
 Sm = Épaisseur parois fini
 Hman = distance "centre/axe de rotation" poignée / jusqu'au base panneau (standard 1041mm)
 Remarque :
 - Les mesures générales et les emplacements des composants en bois doivent être faites après tous les traitements de surfaces tels que lasure, vernissage, placage,
 - Les espaces à prévoir pour les balais peuvent varier en fonction du type de balai ou de garniture utilisés.

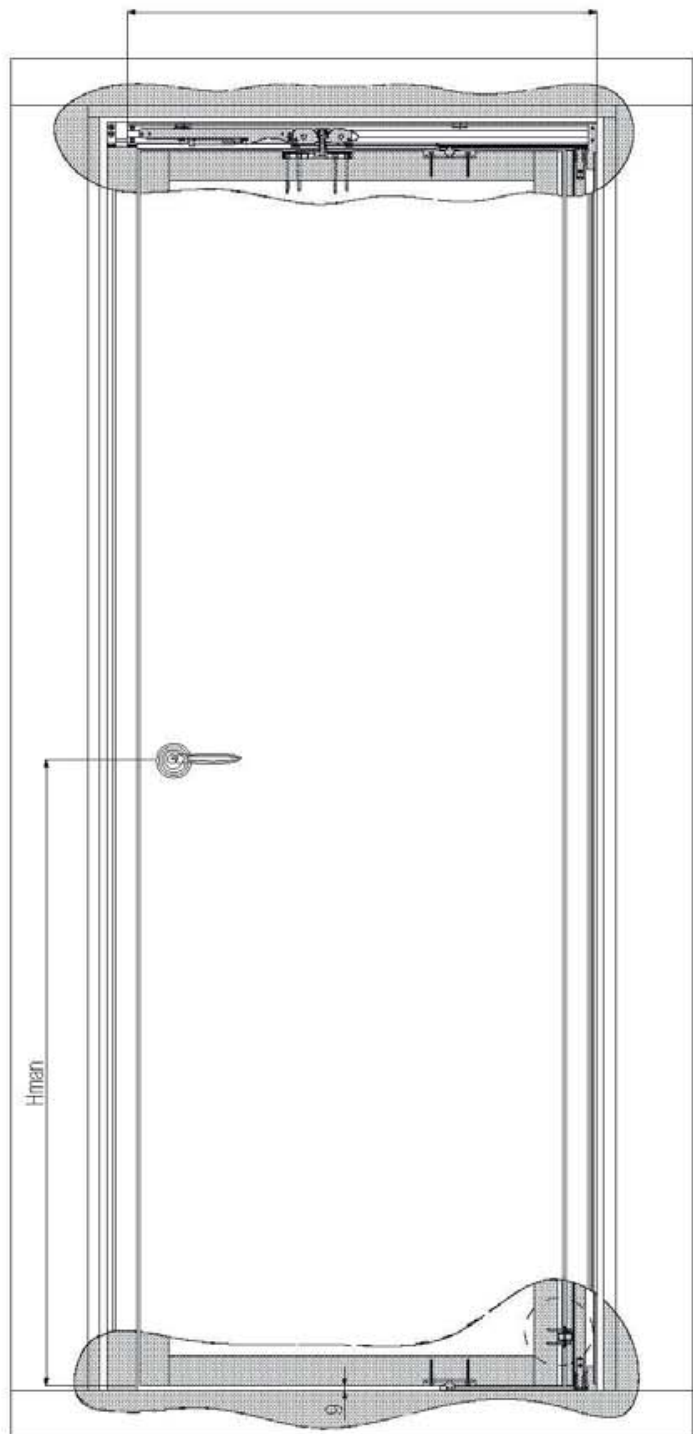
porta centrata
puerta centrada
porte centrée



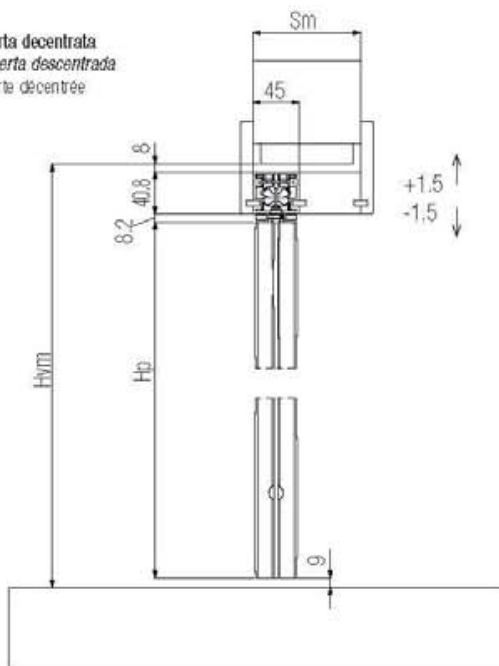
lato maniglia/serratura
lado manilla/cerradura
côté poignée/serrure

Lunghezza profilo alluminio traverso
Largo del perfil de aluminio del travesaño
Longueur traverse en aluminium

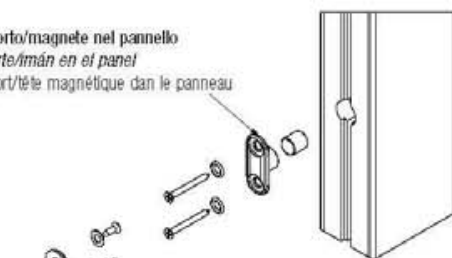
lato asta
barra lateral
côté tige



porta decentrata
puerta descentrada
porte décentrée

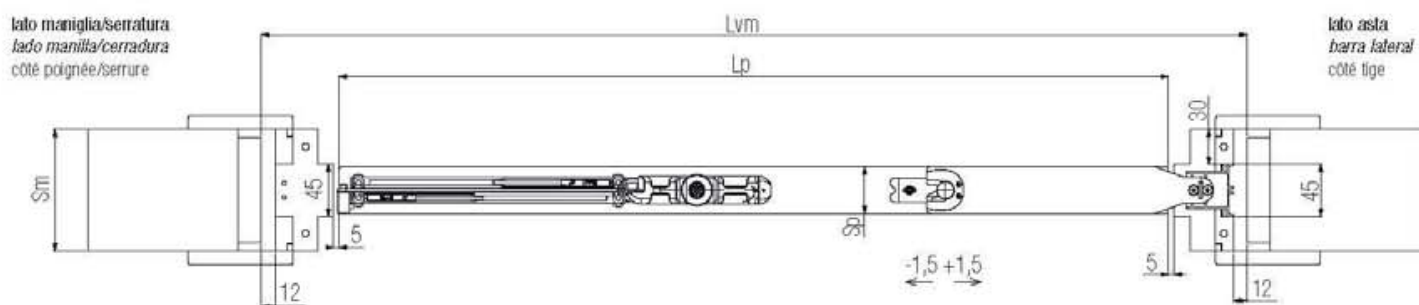


Supporto/magnete nel pannello
Soporte/imán en el panel
Support/tête magnétique dan le panneau

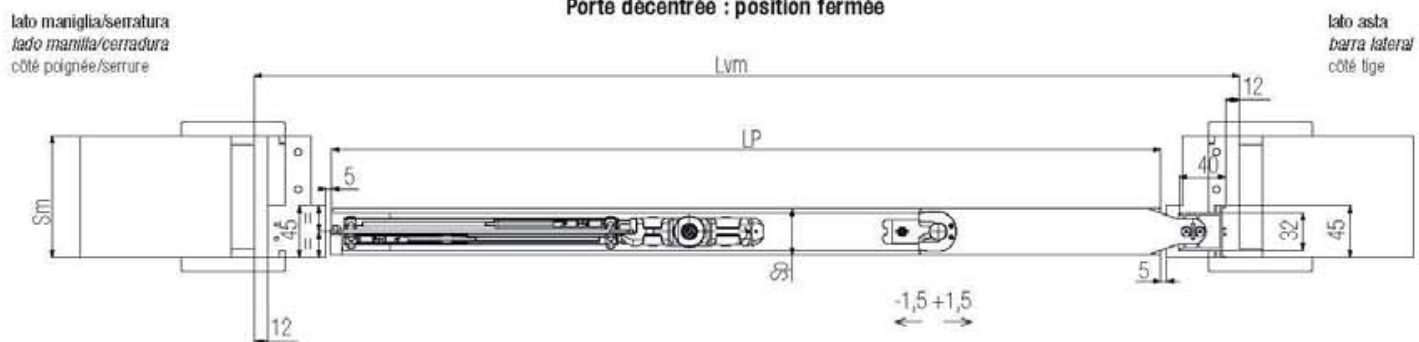


Supporto/magnete nello stipite
Soporte/imán en la jamba
Support/tête magnétique dans le kit d'habillage

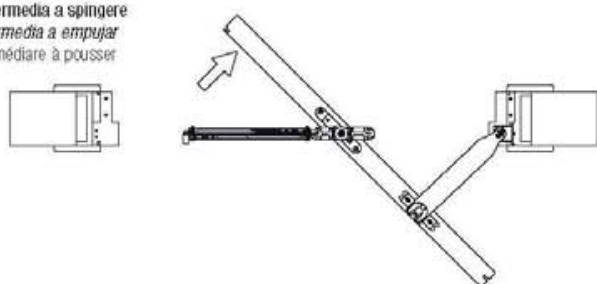
Porta centrata: posizione chiusa
Puerta centrada: posición cerrada
Porte centrée : position fermée



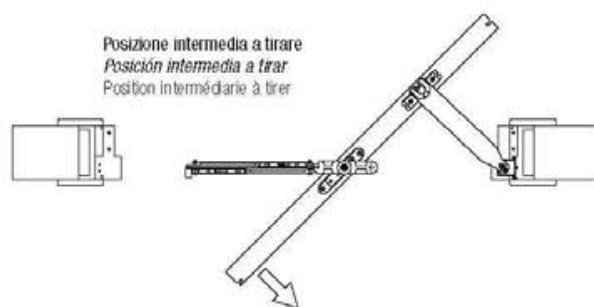
Porta decentrata: posizione chiusa
Puerta descentrada: posición cerrada
Porte décentrée : position fermée



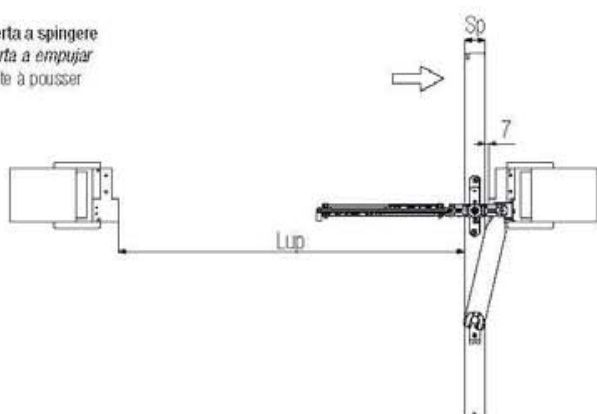
Posizione intermedia a spingere
Posición intermedia a empujar
Position intermédiaire à pousser



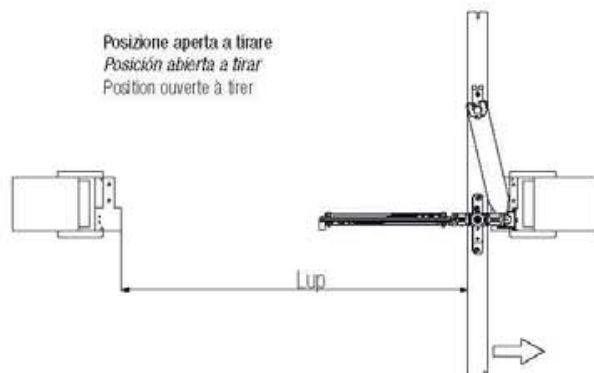
Posizione intermedia a tirare
Posición intermedia a tirar
Position intermédiaire à tirer



Posizione aperta a spingere
Posición abierta a empujar
Position ouverte à pousser



Posizione aperta a tirare
Posición abierta a tirar
Position ouverte à tirer



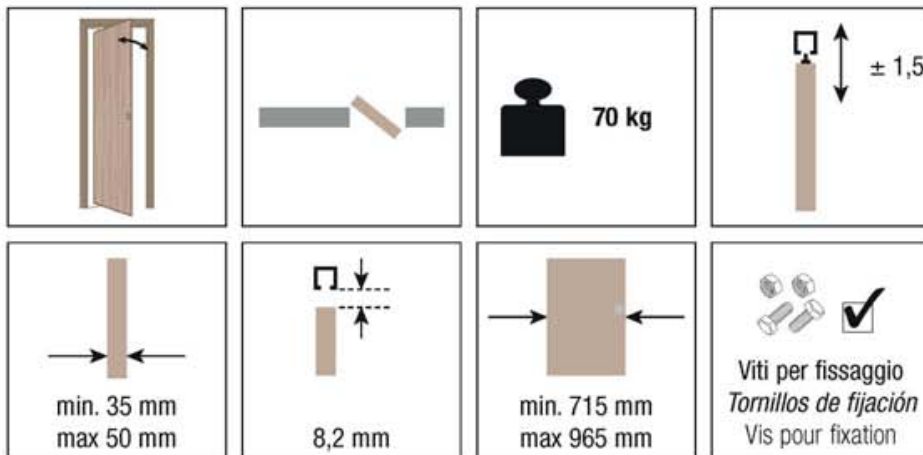
SYSTEM SWINGLIFE WOOD UNIVERSAL

Pat-Pending

Il sistema rototraslante senza ABS UNIVERSALE

El sistema rototraslante sin ABS UNIVERSAL

Le système pivotant sans ABS UNIVERSEL



KIT Art. 98 1984 OABS A

Argento - Plata - Argent

KIT Art. 98 1984 OABS N

Nero - Negro - Noir

Hup 2001 mm

KIT Art. 98 2034 OABS A

Argento - Plata - Argent

KIT Art. 98 2034 OABS N

Nero - Negro - Noir

Hup 2051 mm

KIT Art. 98 2084 OABS A

Argento - Plata - Argent

KIT Art. 98 2084 OABS N

Nero - Negro - Noir

Hup 2101 mm

KIT Art. 98 2384 OABS A

Argento - Plata - Argent

KIT Art. 98 2384 OABS N

Nero - Negro - Noir

Hup 2401 mm

*Ricambi - *Repuestos - *Echanges

Art. 9700 1 1 pcs

Kit plastiche
Kit plásticos
Kit plastique

Art. 9700 2 1 pcs

Kit viteria
Kit tornilleria
Kit visserie

Art. 9700 3 1 pcs

Carrello base SwingLife
Carro base SwingLife
Chariot base SwingLife

Art. 9700 4 1 pcs

Pistone con supporto
Soporte y pistón
Support et piston

Art. 9700 5 1 pcs

Kit magneti
Kit imanes
Kit aimants

Art. 9700 7 A (argento / plata / argent)

Art. 9700 7 N (nera / negra / noir)

Cover 1 pcs

Cover
Cache

Art. 9700 13 L 1 pcs

Kit bracci rotazione Lp>965
Kit brazos de rotación Lp>965
Kit bras de rotation Lp>965

Art. 9700 13 M 1 pcs

Kit bracci rotazione 715<Lp<965
Kit brazos de rotación 715<Lp<965
Kit bras de rotation 715<Lp<965

Art. 9700 13 S 1 pcs

Kit bracci rotazione Lp<715
Kit brazos de rotación Lp<715
Kit bras de rotation Lp<715

Art. 9700 14 1 pcs

Kit staffe in metallo
per fissaggio pannello
Pletina metálica
para la fijación del panel
Kit Etrier en métal
pour fixation au panneau

Accessori compatibili Accesorios compatibles Accessoires compatibles

Art. 9700 6 B (bianco / blanco / blanc)
Art. 9700 6 N (nero / negro / noir)

Spazzolino 1 pcs

Cepillo

Balai

Art. 9700 8 G (grigia / gris / gris)

Art. 9700 8 N (nera / negra / noir)

Guarnizione 1 pcs

Goma

Joint

Art. 9700 9 1 pcs

Kit di chiusura e apertura ABS 80 kg
Kit de cierre y apertura ABS 80 kg
Kit de fermeture et d'ouverture ABS 80 kg

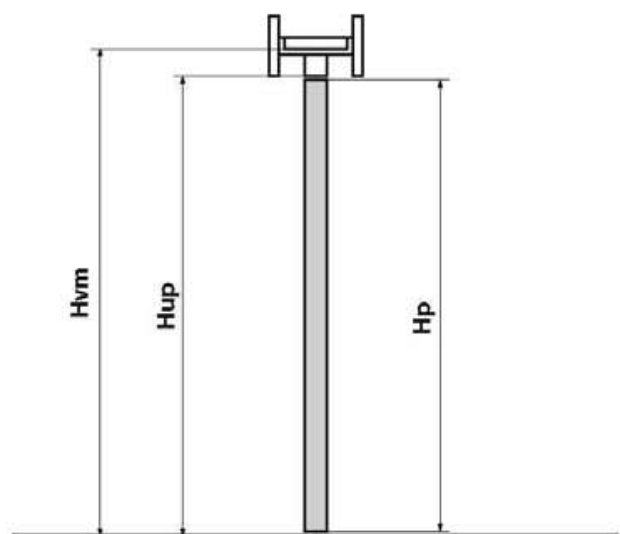
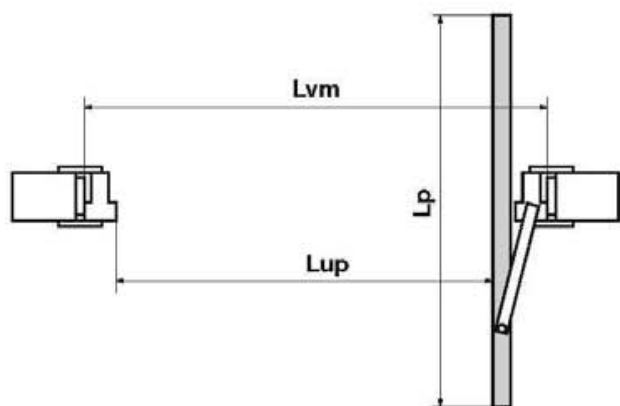
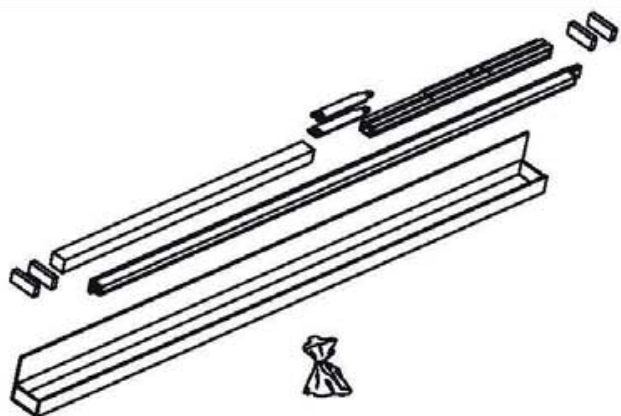
Art. 9700 10 1 pcs

Kit di chiusura ABS 80 kg
Kit de cierre ABS 80 kg
Kit de fermeture ABS 80 kg

*Gli articoli presenti nella tabella "Ricambi" sono ordinabili **solo** nelle quantità indicate.

*Los artículos presentes en la tabla "Repuestos" se pueden pedir **sólo** en las cantidades indicadas.

*Les accessoires présents dans le tableau "pièces de rechanges" sont vendus **seulement** dans les quantités indiquées.



Lp = larghezza pannello (vedi tabella)
 Hp = altezza pannello (vedi tabella)
 Sp = spessore pannello (min.35 max 50)
 Lup = larghezza passaggio = Lp - 37 (con Sp = 40)
 Hup = altezza utile di passaggio = Hp + 17
 Lvm = larghezza vano muro (internamente al falsoteleaiò) = Lp + 135
 Hvm = altezza vano muro (internamente al falsoteleaiò) = Hp + 66
 Sm = Spessore parete finita
 Hman = distanza "centro/asse di rotazione" maniglia / base pannello (standard 1041mm)
 LT = lunghezza taglio trasverso = Lp + 67
 LC = lunghezza taglio cover = Lp - 210
 note:

- misure generali e scassi dei componenti in legno si intendono dopo tutti i trattamenti superficiali come laccatura, verniciatura, impiallacciatura ecc.
 - gli scassi per gli spazzolini possono essere variati in funzione dello spazzolino o guarnizione utilizzati.

Lp = anchura del panel (ver tabla)
 Hp = altura del panel (ver tabla)
 Sp = espesor del panel (min.35 max 50)
 Lup = luz de paso = Lp - 37 (con Sp = 40)
 Hup = altura de paso = Hp + 17
 Lvm = ancho hueco pared (dentro del marco) = Lp + 135
 Hvm = altura hueco pared (dentro del marco) = Hp + 66
 Sm = Espesor pared terminada
 Hman = distancia "centro / eje de rotación" manilla / base del panel (estándar 1041mm)
 LT = medida corte travesaño = Lp + 67
 LC = medida corte cover = Lp - 210
 note:

- Las medidas generales y el mecanizado de los componentes de madera se deben de realizar después de todos los tratamientos de superficie tales como lacado, pintura, chapado, etc.
 - El mecanizado para los cepillos pueden variar en función del cepillo y de la goma de choque.

LARGHEZZA - ANCHO - LARGEUR

Lp	Lup Lp-37 (Sp=40)	Lvm Lp+135	LT Lp+67	LC Lp-210
715	678	850	782	505
765	728	900	832	555
815	778	950	882	605
865	828	1000	932	655
915	878	1050	982	705
965	928	1100	1032	755

ALTEZZA - ALTURA - HAUTEUR

Hp	Hup Hp+17	Hvm Hp+66
1884	1901	1950
1934	1951	2000
*1984	2001	2050
*2034	2051	2100
*2084	2101	2150
2134	2151	2200
2184	2201	2250
2384	2401	2450

All'interno del range di larghezza pannello Lp=715/965 mm è possibile ottenere tutte le misure seguendo le formule di taglio:

Dentro del rango de ancho del panel de Lp=715/965 mm, es posible obtener todas las medidas siguiendo las formulas de corte:

À l'intérieur de la largeur panneau Lp=715/965 mm, il est possible d'obtenir toutes les mesures en suivant les formules de coupe:

$$\begin{aligned}
 LT &= Lp + 67 \\
 LC &= Lp - 210
 \end{aligned}$$

*Misure disponibili a magazzino. Per misure differenti chiedere la fattibilità a Krona Koblenz.

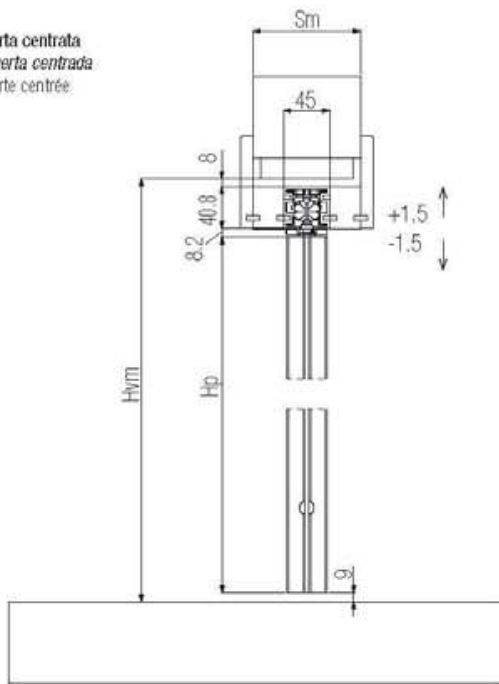
*Medidas disponibles en almacén. Para medidas diferentes, consultar Krona Koblenz.

*Dimensions disponibles en stock. Pour tout autre dimension, demander la faisabilité à Krona Koblenz.

Lp = largeur panneau (voir tableau)
 Hp = hauteur panneau (voir tableau)
 Sp = épaisseur panneau (min.35 max 50)
 Lup = largeur passage = Lp - 37 (avec Sp = 40)
 Hup = hauteur utile de passage = Hp + 17
 Lvm = largeur vide mur (espace interne du contre-châssis) = Lp + 135
 Hvm = hauteur vide mur (espace interne du contre-châssis) = Hp + 66
 Sm = Epaisseur parois fini
 Hman = distance "centre/axe de rotation" poignée / jusqu'au base panneau (standard 1041mm)
 LT = longueur de coupe de la traverse = Lp + 67
 LC = longueur de coupe de la cover = Lp - 210
 Remarque:

- Les mesures générales et les emplacements des composants en bois doivent être faites après tous les traitements de surfaces tels que lasure, vernissage, placage,
 - Les espaces à prévoir pour les balais peuvent varier en fonction du type de balai ou de garniture utilisés.

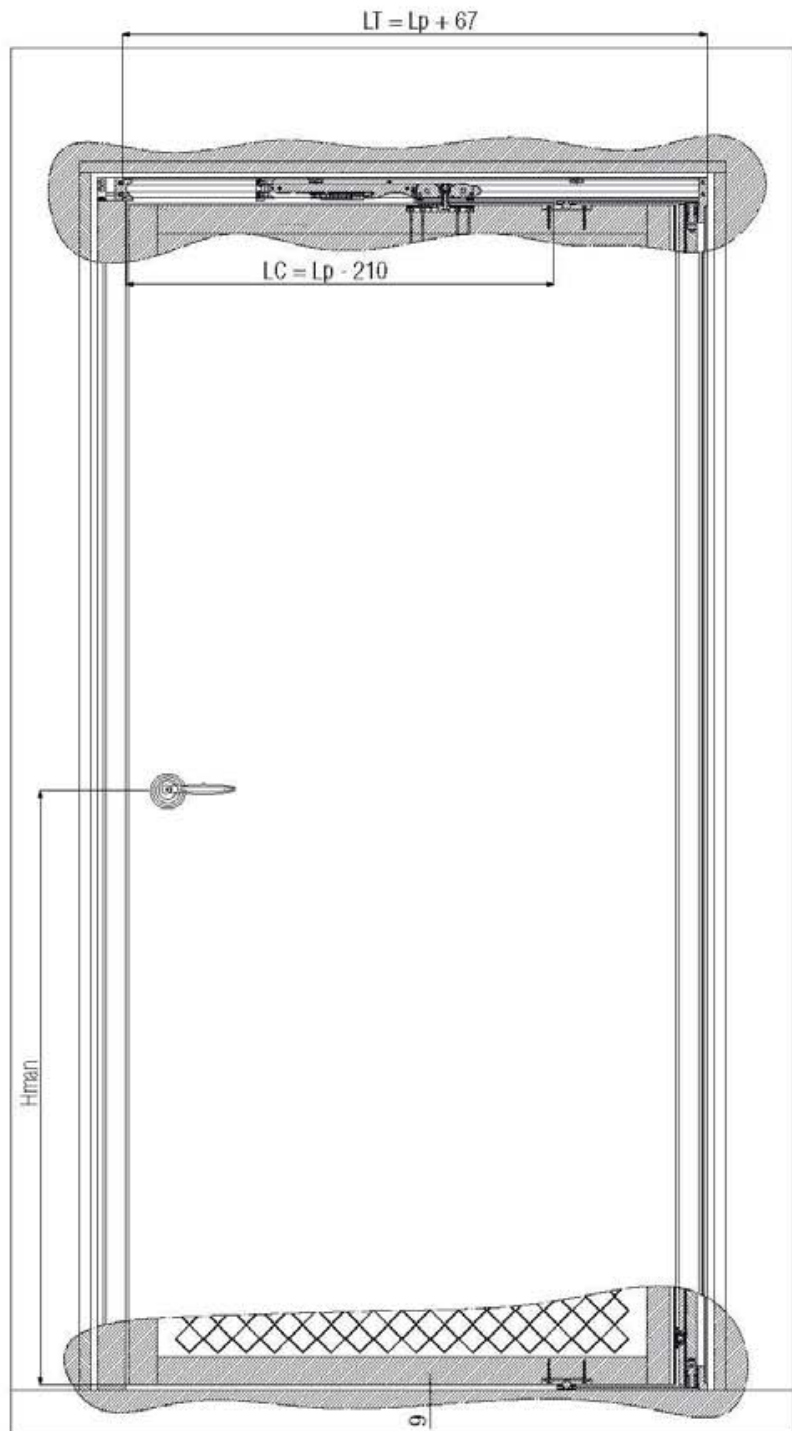
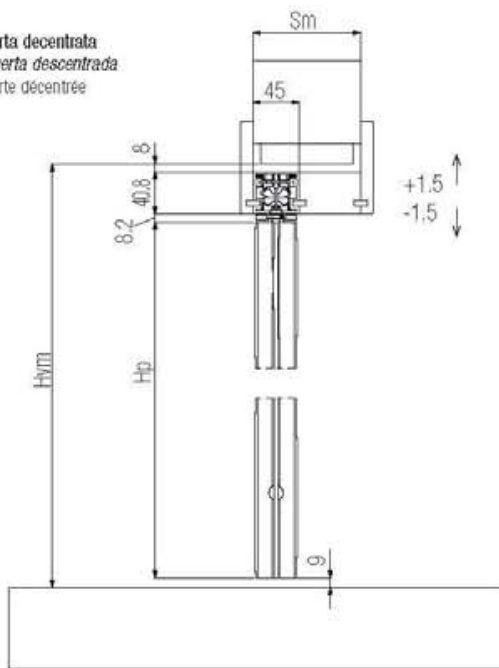
porta centrata
puerta centrada
porte centrée



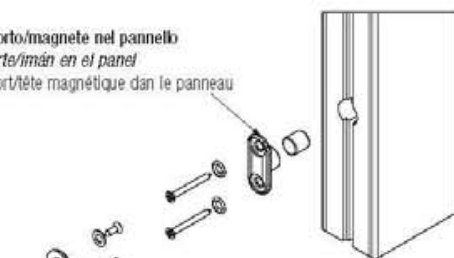
lato maniglia/serratura
lado manilla/cerradura
côté poignée/serrure

lato asta
barra lateral
côté tige

porta decentrata
puerta descentrada
porte décentrée

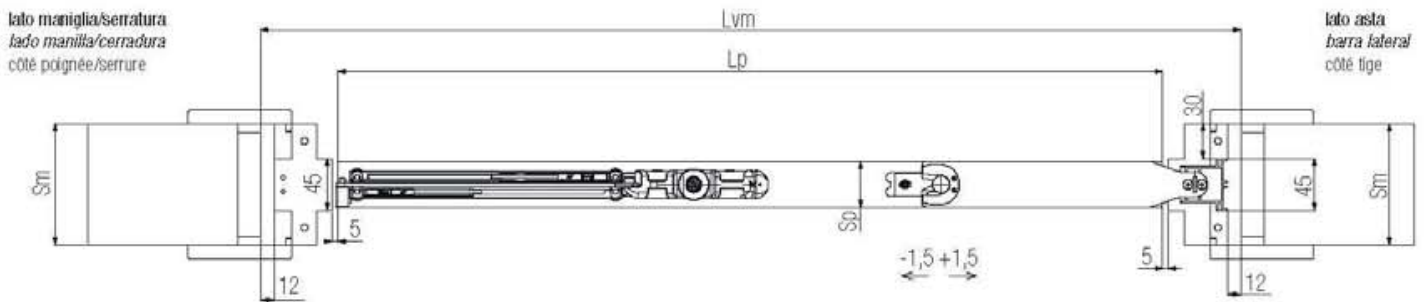


Supporto/magnete nel pannello
Soporte/imán en el panel
Support/tête magnétique dan le panneau

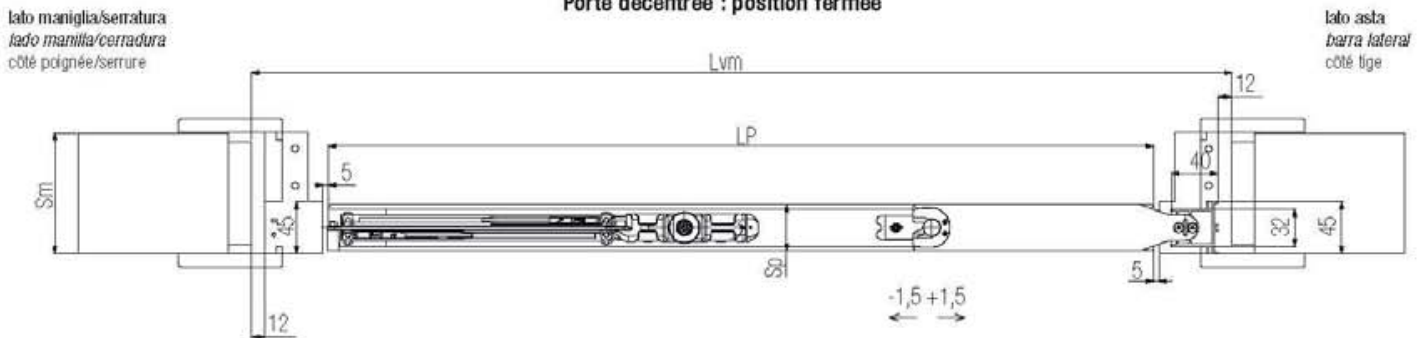


Supporto/magnete nello stipite
Soporte/imán en la jamba
Support/tête magnétique dans le kit d'habillage

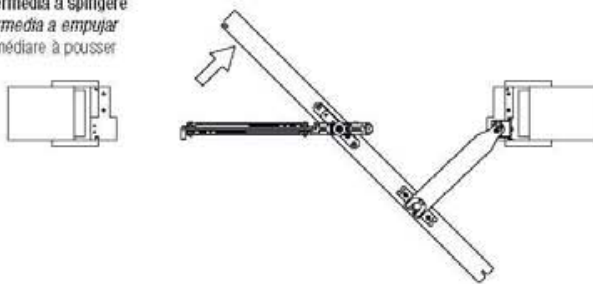
Porta centrata: posizione chiusa
Puerta centrada: posición cerrada
Porte centrée : position fermée



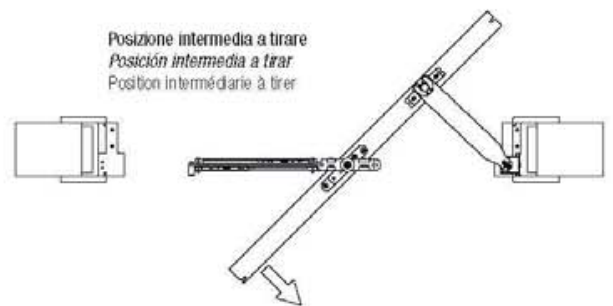
Porta decentrata: posizione chiusa
Puerta descentrada: posición cerrada
Porte décentrée : position fermée



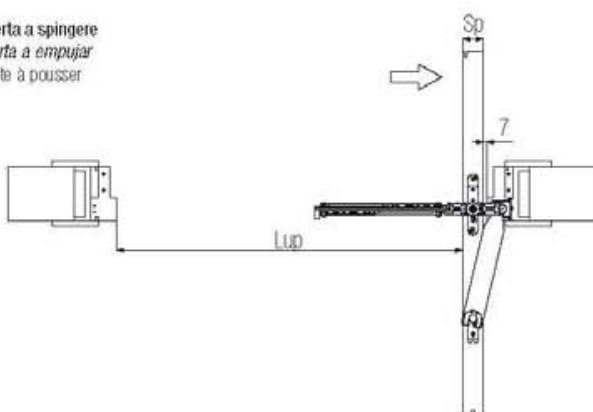
Posizione intermedia a spingere
 Posición intermedia a empujar
 Position intermédiaire à pousser



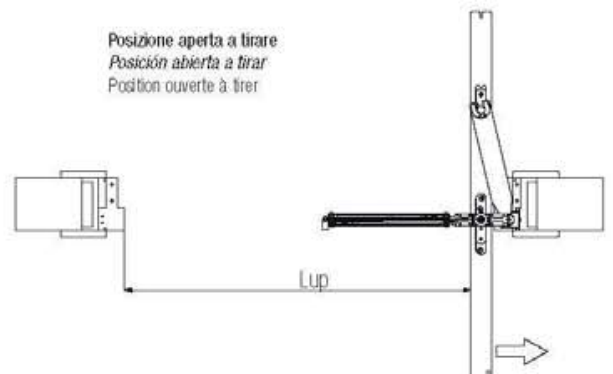
Posizione intermedia a tirare
 Posición intermedia a tirar
 Position intermédiaire à tirer



Posizione aperta a spingere
 Posición abierta a empujar
 Position ouverte à pousser



Posizione aperta a tirare
 Posición abierta a tirar
 Position ouverte à tirer






- Ⓛ Il sistema rototraslante con ABS
- ⓔ El sistema rototraslante con ABS
- ⓕ Le système pivotant avec ABS

SYSTEM	Tipo di scorrimento <i>Tipo de deslizamiento</i> Coulissement	Particolarità <i>Particularidad</i> Caractéristiques	N° ante <i>Hojas</i> Nr. de vantaux	Portata <i>Capacidad</i> Portée	Pagina <i>Pagina</i> Page
SwingLife wood	Superiore/Inferiore <i>Superior/Inferior</i> Supérieur/Inférieur	Scorrevole <i>Corredero</i> Coulissantes	1	70 kg	138
SwingLife wood UNIVERSAL	Superiore/Inferiore <i>Superior/Inferior</i> Supérieur/Inférieur	Scorrevole <i>Corredero</i> Coulissantes	1	70 kg	142

- ABS, antinfortunistico, invisibile, 70kg brevettato.
- Montaggio semplice: grazie al dispositivo brevettato di aggancio/sgancio rapido dell'anta.
- Regolabile senza smontare la porta.
- Movimento fluido: grazie allo speciale design del carrello a 4 ruote con cuscinetti a sfere.
- Apertura da entrambi i lati: tirare/spingere.
- L'ABS permette una chiusura e un'apertura dolce della porta.
- La versione Universal consente una facile adattabilità ad ogni standard di larghezza della porta.
- Abbatte le barriere architettoniche.

- *ABS, evita accidentes, invisible, 70kg patentado.*
- *Fácil instalación: gracias al sistema patentado de acoplamiento/desenganche de la hoja.*
- *Regulable sin desmontar la puerta.*
- *Movimiento fluido: gracias al diseño especial del carro de 4 ruedas con cojinetes.*
- *Apertura a ambos lados: tirar/empujar*
- *El ABS permite un cierre y apertura suave de la puerta.*
- *La versión Universal permite una fácil adaptación a cada uno de los estándares de anchos de puertas.*
- *Elimina las barreras arquitectónicas.*

- ABS, antichoc, invisibile, portée 70Kg, breveté.
- Montage simple : grâce à un dispositif breveté d'accrochage/décrochage rapide de la porte.
- Réglable sans démonter la porte.
- Mouvement fluide : grâce au design spécial du chariot à 4 roues avec roulement à billes.
- Ouverture des deux côtés : tirer/pousser.
- L'ABS permet une fermeture et une ouverture de la porte en douceur.
- La version Universelle permet une adaptation facile à chaque largeur de porte standard.
- Libère des contraintes architecturales.



Premi conferiti a KRONA KOBLENZ per la serie "SWINGLIFE": prodotti in cui il design non è solo estetica, ma soprattutto una caratteristica funzionale pensata per l'utilizzatore, perché risulti facilmente fruibile indipendentemente dall'età e dalle sue condizioni fisiche.

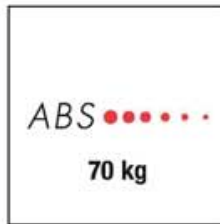
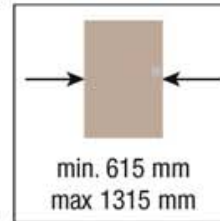
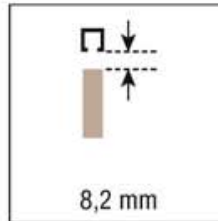
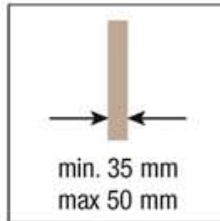
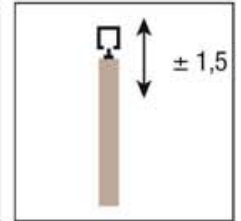
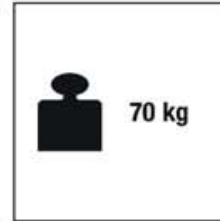
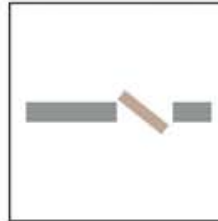
Premios otorgados a KRONA KOBLENZ para la serie "SWINGLIFE": productos en los que el diseño no es sólo estética, sino también una característica funcional diseñada para el usuario, para que le resulte fácilmente utilizable, independientemente de su edad o condición física.

Prix accordés à KRONA KOBLENZ pour la division "SWINGLIFE" : produits pour lesquels le design n'est pas seulement esthétique, mais surtout une caractéristique fonctionnelle pensée pour l'utilisateur, parce qu'ils sont facilement utilisables indépendamment de l'âge et des conditions physiques.

SYSTEM SWINGLIFE WOOD ABS

Pat-Pending

Il sistema rototraslante con ABS
El sistema rototraslante con ABS
Le système pivotant avec ABS



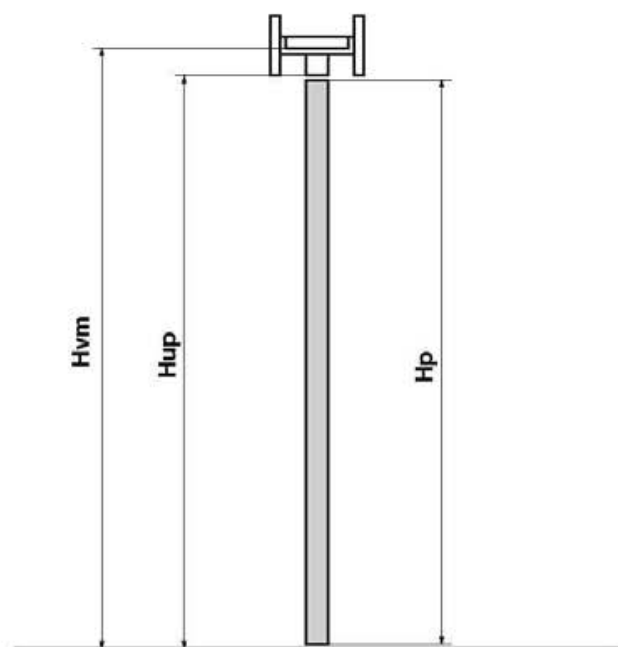
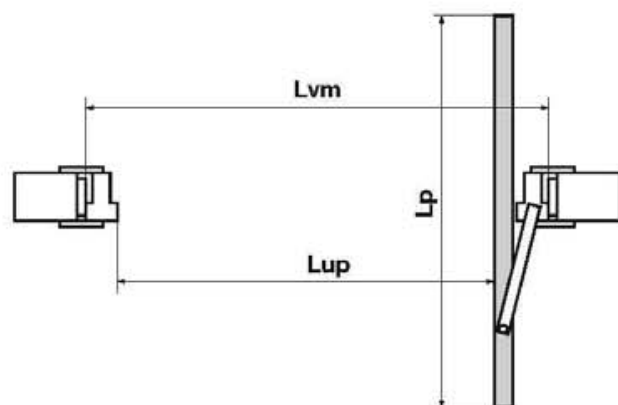
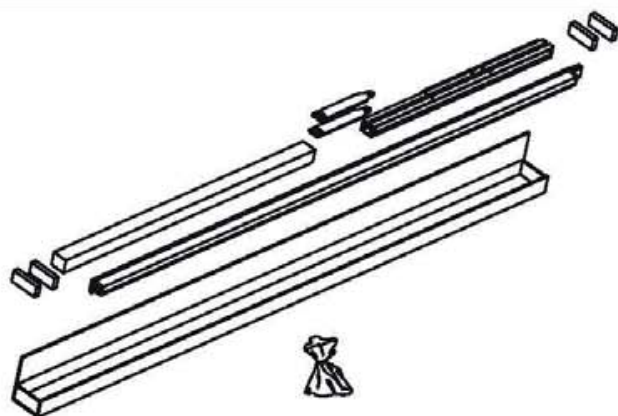
Con Con Avec	ABS ●●●●●
KIT Art. 97 665 1984 2ABS A <i>Argento - Plata - Argent</i>	KIT Art. 97 865 1984 2ABS A <i>Argento - Plata - Argent</i>
KIT Art. 97 665 1984 2ABS N <i>Nero - Negro - Noir</i>	KIT Art. 97 865 1984 2ABS N <i>Nero - Negro - Noir</i>
Lup 628 mm, Hup 2001 mm	Lup 828 mm, Hup 2001 mm
KIT Art. 97 665 2034 2ABS A <i>Argento - Plata - Argent</i>	KIT Art. 97 865 2034 2ABS A <i>Argento - Plata - Argent</i>
KIT Art. 97 665 2034 2ABS N <i>Nero - Negro - Noir</i>	KIT Art. 97 865 2034 2ABS N <i>Nero - Negro - Noir</i>
Lup 628 mm, Hup 2051 mm	Lup 828 mm, Hup 2051 mm
KIT Art. 97 665 2084 2ABS A <i>Argento - Plata - Argent</i>	KIT Art. 97 865 2084 2ABS A <i>Argento - Plata - Argent</i>
KIT Art. 97 665 2084 2ABS N <i>Nero - Negro - Noir</i>	KIT Art. 97 865 2084 2ABS N <i>Nero - Negro - Noir</i>
Lup 628 mm, Hup 2101 mm	Lup 828 mm, Hup 2101 mm
KIT Art. 97 765 1984 2ABS A <i>Argento - Plata - Argent</i>	KIT Art. 97 965 1984 2ABS A <i>Argento - Plata - Argent</i>
KIT Art. 97 765 1984 2ABS N <i>Nero - Negro - Noir</i>	KIT Art. 97 965 1984 2ABS N <i>Nero - Negro - Noir</i>
Lup 728 mm, Hup 2001 mm	Lup 928 mm, Hup 2001 mm
KIT Art. 97 765 2034 2ABS A <i>Argento - Plata - Argent</i>	KIT Art. 97 965 2034 2ABS A <i>Argento - Plata - Argent</i>
KIT Art. 97 765 2034 2ABS N <i>Nero - Negro - Noir</i>	KIT Art. 97 965 2034 2ABS N <i>Nero - Negro - Noir</i>
Lup 728 mm, Hup 2051 mm	Lup 928 mm, Hup 2051 mm
KIT Art. 97 765 2084 2ABS A <i>Argento - Plata - Argent</i>	KIT Art. 97 965 2084 2ABS A <i>Argento - Plata - Argent</i>
KIT Art. 97 765 2084 2ABS N <i>Nero - Negro - Noir</i>	KIT Art. 97 965 2084 2ABS N <i>Nero - Negro - Noir</i>
Lup 728 mm, Hup 2101 mm	Lup 928 mm, Hup 2101 mm

Con Con Avec	ABS ●●●●●
KIT Art. 97 665 1984 2ABS A <i>Argento - Plata - Argent</i>	KIT Art. 97 865 1984 2ABS A <i>Argento - Plata - Argent</i>
KIT Art. 97 665 1984 2ABS N <i>Nero - Negro - Noir</i>	KIT Art. 97 865 1984 2ABS N <i>Nero - Negro - Noir</i>
Lup 628 mm, Hup 2001 mm	Lup 828 mm, Hup 2001 mm
KIT Art. 97 665 2034 2ABS A <i>Argento - Plata - Argent</i>	KIT Art. 97 865 2034 2ABS A <i>Argento - Plata - Argent</i>
KIT Art. 97 665 2034 2ABS N <i>Nero - Negro - Noir</i>	KIT Art. 97 865 2034 2ABS N <i>Nero - Negro - Noir</i>
Lup 628 mm, Hup 2051 mm	Lup 828 mm, Hup 2051 mm
KIT Art. 97 665 2084 2ABS A <i>Argento - Plata - Argent</i>	KIT Art. 97 865 2084 2ABS A <i>Argento - Plata - Argent</i>
KIT Art. 97 665 2084 2ABS N <i>Nero - Negro - Noir</i>	KIT Art. 97 865 2084 2ABS N <i>Nero - Negro - Noir</i>
Lup 628 mm, Hup 2101 mm	Lup 828 mm, Hup 2101 mm
KIT Art. 97 765 1984 2ABS A <i>Argento - Plata - Argent</i>	KIT Art. 97 965 1984 2ABS A <i>Argento - Plata - Argent</i>
KIT Art. 97 765 1984 2ABS N <i>Nero - Negro - Noir</i>	KIT Art. 97 965 1984 2ABS N <i>Nero - Negro - Noir</i>
Lup 728 mm, Hup 2001 mm	Lup 928 mm, Hup 2001 mm
KIT Art. 97 765 2034 2ABS A <i>Argento - Plata - Argent</i>	KIT Art. 97 965 2034 2ABS A <i>Argento - Plata - Argent</i>
KIT Art. 97 765 2034 2ABS N <i>Nero - Negro - Noir</i>	KIT Art. 97 965 2034 2ABS N <i>Nero - Negro - Noir</i>
Lup 728 mm, Hup 2051 mm	Lup 928 mm, Hup 2051 mm
KIT Art. 97 765 2084 2ABS A <i>Argento - Plata - Argent</i>	KIT Art. 97 965 2084 2ABS A <i>Argento - Plata - Argent</i>
KIT Art. 97 765 2084 2ABS N <i>Nero - Negro - Noir</i>	KIT Art. 97 965 2084 2ABS N <i>Nero - Negro - Noir</i>
Lup 728 mm, Hup 2101 mm	Lup 928 mm, Hup 2101 mm

*Ricambi - *Repuestos - *Echanges	
Art. 9700 1 Kit plastiche <i>Kit plasticos</i> Kit plastique	1 pcs
Art. 9700 2 Kit viteria <i>Kit tornilleria</i> Kit visserie	1 pcs
Art. 9700 3 Carrello base SwingLife <i>Carro base SwingLife</i> Chariot base SwingLife	1 pcs
Art. 9700 4 Pistone con supporto <i>Soporte y piston</i> Support et piston	1 pcs
Art. 9700 5 Kit magneti <i>Kit imanes</i> Kit aimants	1 pcs
Art. 9700 7 A (argento / plata / argent) Art. 9700 7 N (nera / negra / noir)	
Cover <i>Cover</i> Cache	1 pcs
Art. 9700 13 L Kit bracci rotazione Lp>965 <i>Kit brazos de rotación Lp>965</i> Kit bras de rotation Lp>965	1 pcs
Art. 9700 13 M Kit bracci rotazione 715<Lp<965 <i>Kit brazos de rotación 715<Lp<965</i> Kit bras de rotation 715<Lp<965	1 pcs
Art. 9700 13 S Kit bracci rotazione Lp<715 <i>Kit brazos de rotación Lp<715</i> Kit bras de rotation Lp<715	1 pcs
Art. 9700 14 Kit staffe in metallo per fissaggio pannello <i>Pletina metálica</i> para la fijación del panel Kit Etrier en métal pour fixation au panneau	1 pcs

Accessori compatibili Accesorios compatibles Accessoires compatibles	
Art. 9700 6 B (bianco / blanco / blanc) Art. 9700 6 N (nero / negro / noir)	
Spazzolino <i>Cepillo</i> Balai	1 pcs
Art. 9700 8 G (grigia / gris / gris) Art. 9700 8 N (nera / negra / noir)	
Guarnizione <i>Goma</i> Joint	1 pcs

*Gli articoli presenti nella tabella "Ricambi" sono ordinabili **solo** nelle quantità indicate.
*Los artículos presentes en la tabla "Repuestos" se pueden pedir **sólo** en las cantidades indicadas.
*Les accessoires présents dans le tableau "pièces de rechanges" sont vendus **seulement** dans les quantités indiquées.



LARGHEZZA - ANCHO - LARGEUR

Lp	Lup Lp-37 (Sp=40)	Lvm Lp+135
615	578	750
*665	628	800
*715	678	850
*765	728	900
*815	778	950
*865	828	1000
*915	878	1050
*965	928	1100
1015	978	1150
1065	1028	1200
1115	1078	1250
1165	1128	1300
1215	1178	1350
1265	1228	1400
1315	1278	1450

ALTEZZA - ALTURA - HAUTEUR

Hp	Hup Hp+17	Hvm Hp+66
1884	1901	1950
1934	1951	2000
*1984	2001	2050
*2034	2051	2100
*2084	2101	2150
2134	2151	2200
2184	2201	2250

*Misure disponibili a magazzino. Per misure differenti chiedere la fattibilità a Krona Koblenz.

*Medidas disponibles en almacén. Para medidas diferentes, consultar Krona Koblenz.

*Dimensions disponibles en stock. Pour tout autre dimension, demander la faisabilité à Krona Koblenz.

Lp = larghezza pannello (vedi tabella)
 Hp = altezza pannello (vedi tabella)
 Sp = spessore pannello (min.35 max 50)
 Lup = larghezza passaggio = Lp - 37 (con Sp = 40)
 Hup = altezza utile di passaggio = Hp + 17
 Lvm = larghezza vano muro (internamente al falsotelaio) = Lp + 135
 Hvm = altezza vano muro (internamente al falsotelaio) = Hp + 66
 Sm = Spessore parete finita
 Hman = distanza "centro/asse di rotazione" maniglia / base pannello (standard 1041mm)
 nota:

- misure generali e scassi dei componenti in legno si intendono dopo tutti i trattamenti superficiali come laccatura, verniciatura, impiallacciatura ecc.
 - gli scassi per gli spazzolini possono essere variati in funzione dello spazzolino o guarnizione utilizzati.

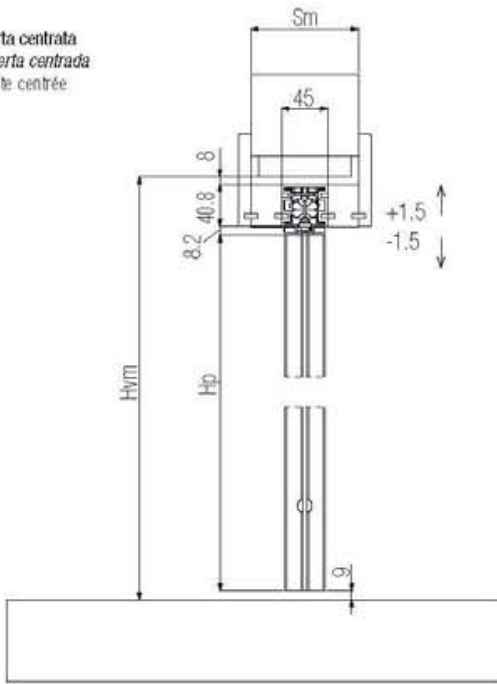
Lp = anchura del panel (ver tabla)
 Hp = altura del panel (ver tabla)
 Sp = espesor del panel (min.35 max 50)
 Lup = luz de paso = Lp - 37 (con Sp = 40)
 Hup = altura de paso = Hp + 17
 Lvm = ancho hueco pared (dentro del marco) = Lp + 135
 Hvm = altura hueco pared (dentro del marco) = Hp + 66
 Sm = Espesor pared terminada
 Hman = Distancia "centro / ojo de rotación" manilla / base del panel (estándar 1041mm)
 nota:

- Las medidas generales y el mecanizado de los componentes de madera se deben de realizar después de todos los tratamientos de superficie tales como laca, pintura, chapado, etc.
 - El mecanizado para los cepillos pueden variar en función del cepillo y de la goma de choque.

Lp = largeur panneau (voir tableau)
 Hp = hauteur panneau (voir tableau)
 Sp = épaisseur panneau (min.35 max 50)
 Lup = largeur passage = Lp - 37 (avec Sp = 40)
 Hup = hauteur utile de passage = Hp + 17
 Lvm = largeur vide mur (espace interne du contre-châssis) = Lp + 135
 Hvm = hauteur vide mur (espace interne du contre-châssis) = Hp + 66
 Sm = Épaisseur parois fini
 Hman = distance "centre/axe de rotation" poignée / jusqu'au base panneau (standard 1041mm)
 Remarque :

- Les mesures générales et les emplacements des composants en bois doivent être faites après tous les traitements de surfaces tels que lasure, vernissage, placage,
 - Les espaces à prévoir pour les balais peuvent varier en fonction du type de balai ou de garniture utilisés.

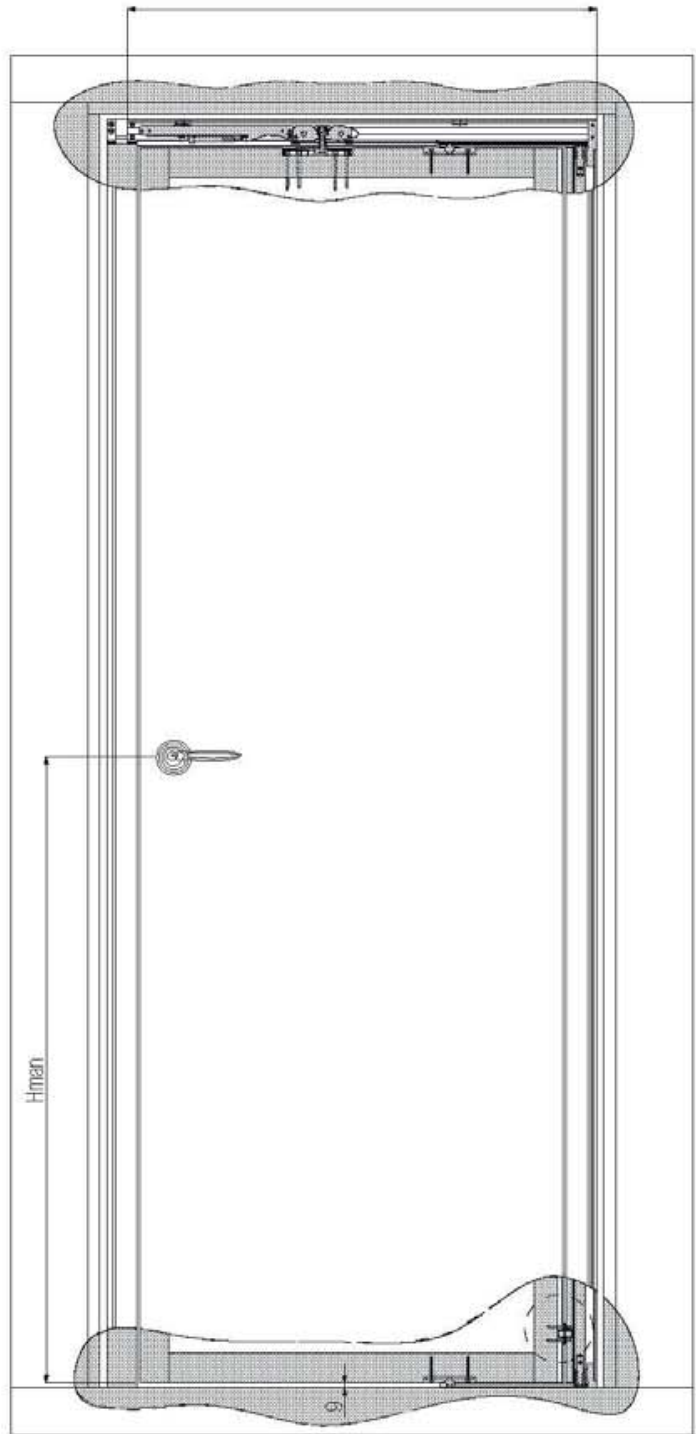
porta centrata
puerta centrada
porte centrée



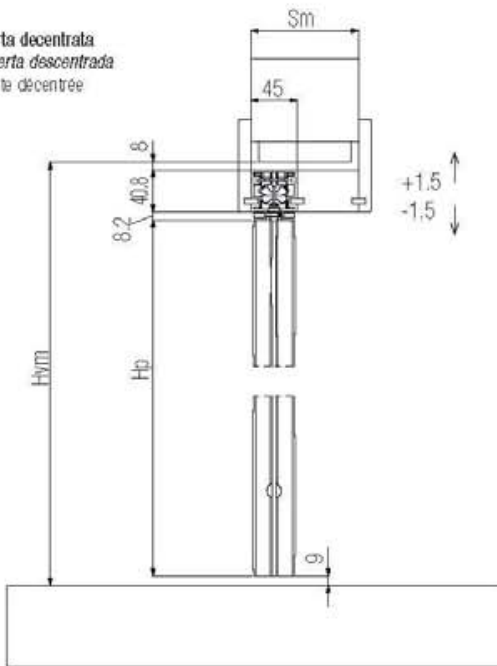
lato maniglia/serratura
lado manilla/cerradura
côté poignée/serrure

Lunghezza profilo alluminio traverso
Largo del perfil de aluminio del travesaño
Longueur traverse en aluminium

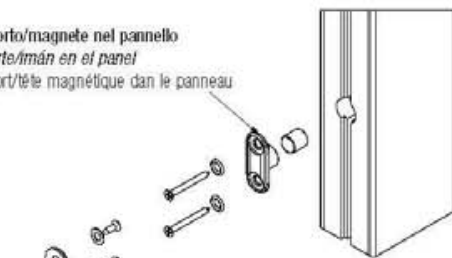
lato asta
barra lateral
côté tige



porta decentrata
puerta descentrada
porte décentrée

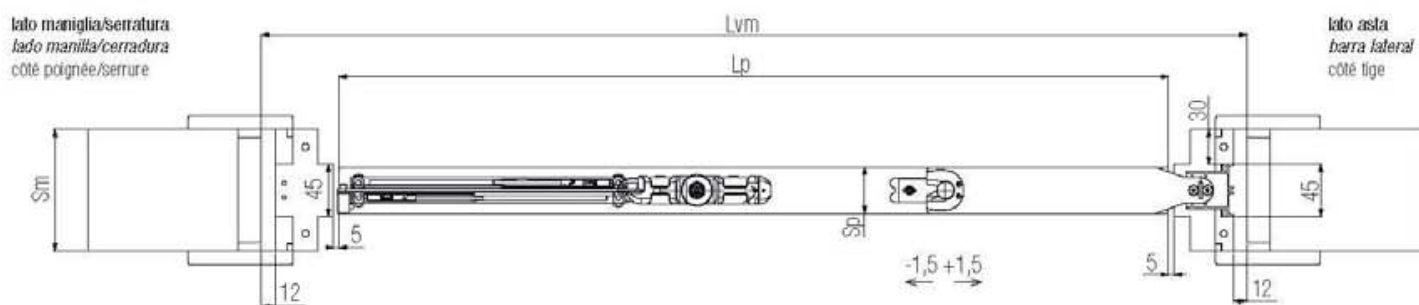


Supporto/magnete nel pannello
Soporte/imán en el panel
Support/tête magnétique dan le panneau

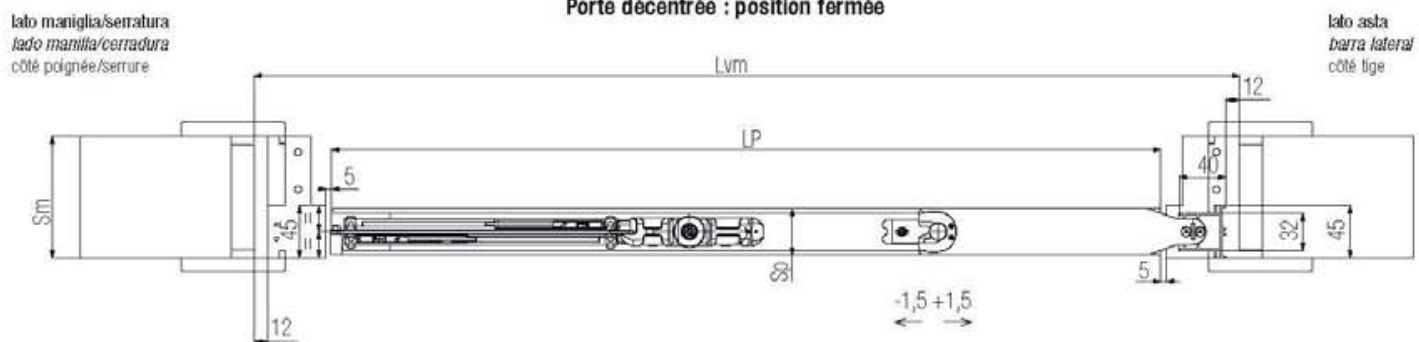


Supporto/magnete nello stipite
Soporte/imán en la jamba
Support/tête magnétique dans le kit d'habillage

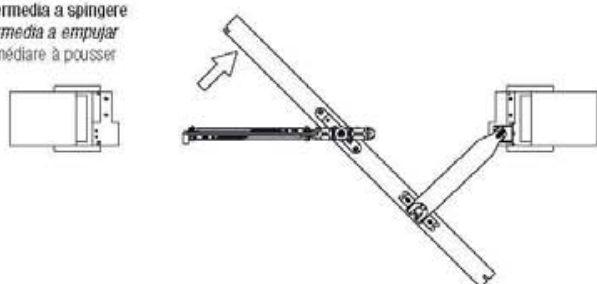
Porta centrata: posizione chiusa
Puerta centrada: posición cerrada
Porte centrée : position fermée



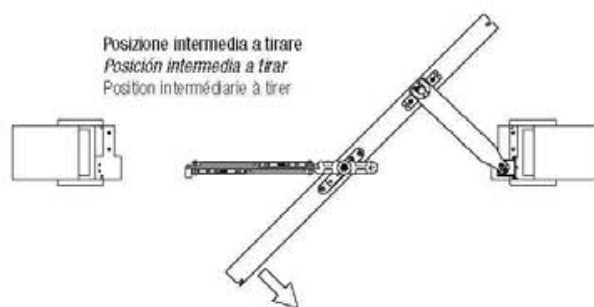
Porta decentrata: posizione chiusa
Puerta descentrada: posición cerrada
Porte décentrée : position fermée



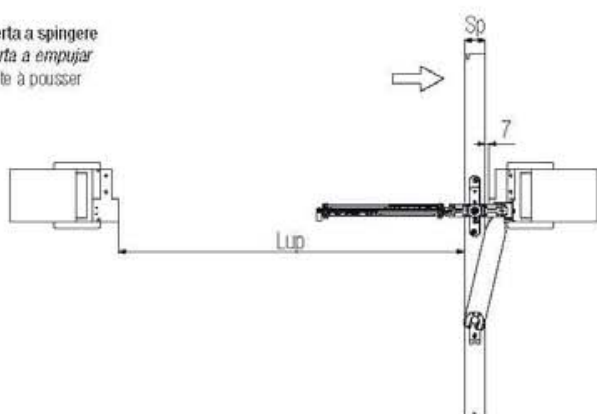
Posizione intermedia a spingere
Posición intermedia a empujar
Position intermédiaire à pousser



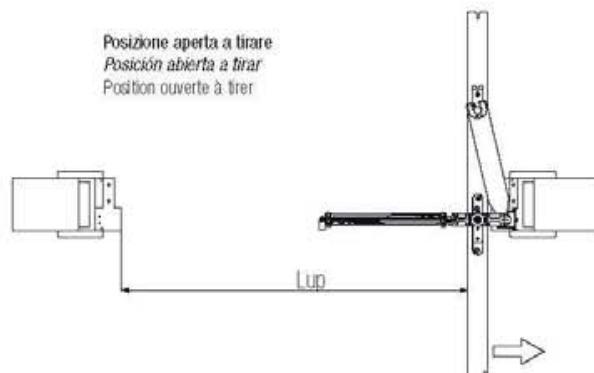
Posizione intermedia a tirare
Posición intermedia a tirar
Position intermédiaire à tirer



Posizione aperta a spingere
Posición abierta a empujar
Position ouverte à pousser



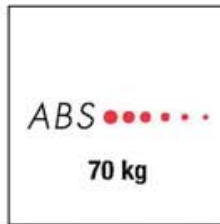
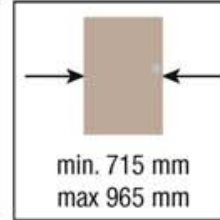
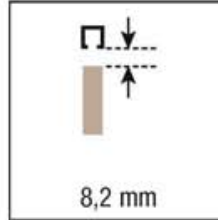
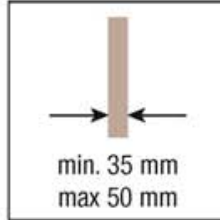
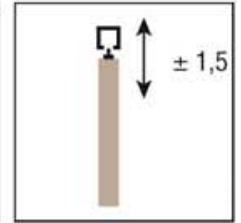
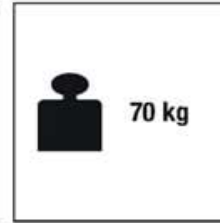
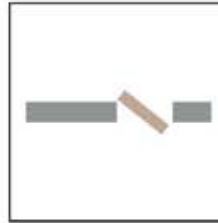
Posizione aperta a tirare
Posición abierta a tirar
Position ouverte à tirer



SYSTEM SWINGLIFE WOOD UNIVERSAL ABS

Pat-Pending

Il sistema rototraslante con ABS UNIVERSALE
 El sistema rototraslante con ABS UNIVERSAL
 Le système pivotant avec ABS UNIVERSEL

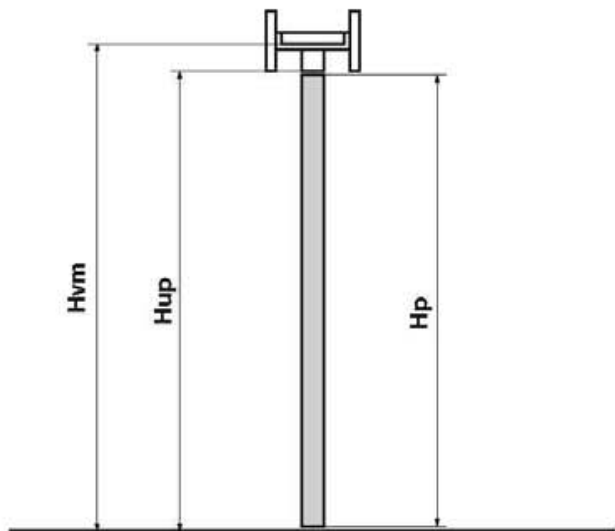
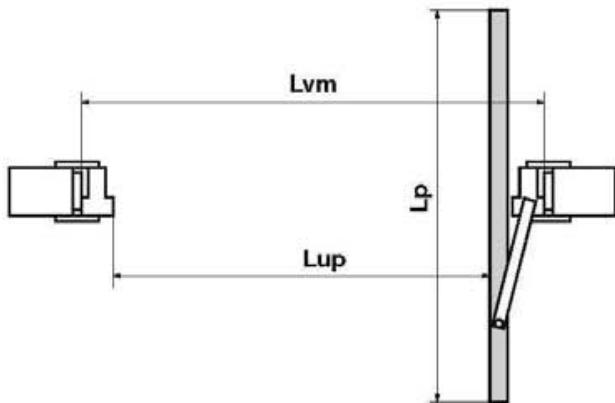
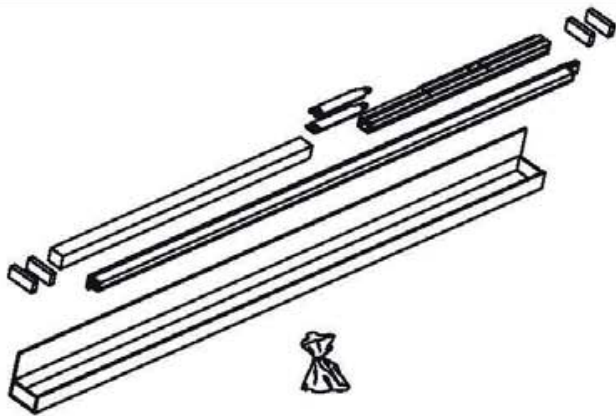


Con Con Avec	ABS ●●●●●
KIT Art. 98 1984 2ABS A <small>Argento - Plata - Argent</small>	
KIT Art. 98 1984 2ABS N <small>Nero - Negro - Noir</small>	
Hup 2001 mm	
KIT Art. 98 2034 2ABS A <small>Argento - Plata - Argent</small>	
KIT Art. 98 2034 2ABS N <small>Nero - Negro - Noir</small>	
Hup 2051 mm	
KIT Art. 98 2084 2ABS A <small>Argento - Plata - Argent</small>	
KIT Art. 98 2084 2ABS N <small>Nero - Negro - Noir</small>	
Hup 2101 mm	
KIT Art. 98 2134 2ABS A <small>Argento - Plata - Argent</small>	
Hup 2151 mm	
KIT Art. 98 2184 2ABS A <small>Argento - Plata - Argent</small>	
Hup 2201 mm	
KIT Art. 98 2384 2ABS A <small>Argento - Plata - Argent</small>	
KIT Art. 98 2384 2ABS N <small>Nero - Negro - Noir</small>	
Hup 2401 mm	

*Ricambi - *Repuestos - *Echanges	
Art. 9700 1 Kit plastiche <i>Kit plásticos</i> Kit plastique	1 pcs
Art. 9700 2 Kit viteria <i>Kit tornillería</i> Kit visserie	1 pcs
Art. 9700 3 Carrello base SwingLife <i>Carro base SwingLife</i> Chariot base SwingLife	1 pcs
Art. 9700 4 Pistone con supporto <i>Soporte y pistón</i> Support et piston	1 pcs
Art. 9700 5 Kit magneti <i>Kit imanes</i> Kit aimants	1 pcs
Art. 9700 7 A (argento / plata / argent) Art. 9700 7 N (nera / negra / noir)	1 pcs
Cover <i>Cover</i> Cache	
Art. 9700 13 L Kit bracci rotazione Lp>965 <i>Kit brazos de rotación Lp>965</i> Kit bras de rotation Lp>965	1 pcs
Art. 9700 13 M Kit bracci rotazione 715<Lp<965 <i>Kit brazos de rotación 715<Lp<965</i> Kit bras de rotation 715<Lp<965	1 pcs
Art. 9700 13 S Kit bracci rotazione Lp<715 <i>Kit brazos de rotación Lp<715</i> Kit bras de rotation Lp<715	1 pcs
Art. 9700 14 Kit staffe in metallo per fissaggio pannello <i>Pletina metálica para la fijación del panel</i> Kit Etrier en métal pour fixation au panneau	1 pcs

Accessori compatibili Accesorios compatibles Accessoires compatibles	
Art. 9700 6 B (bianco / blanco / blanc) Art. 9700 6 N (nero / negro / noir)	
Spazzolino <i>Cepillo</i> Balai	1 pcs
Art. 9700 8 G (grigia / gris / gris) Art. 9700 8 N (nera / negra / noir)	
Guarnizione <i>Goma</i> Joint	1 pcs

*Gli articoli presenti nella tabella "Ricambi" sono ordinabili solo nelle quantità indicate.
 *Los artículos presentes en la tabla "Repuestos" se pueden pedir sólo en las cantidades indicadas.
 *Les accessoires présents dans le tableau "pièces de rechanges" sont vendus seulement dans les quantités indiquées.



LARGHEZZA - ANCHO - LARGEUR				
Lp	Lup Lp-37 (Sp=40)	Lvm Lp+135	LT Lp+67	LC Lp-210
715	678	850	782	505
765	728	900	832	555
815	778	950	882	605
865	828	1000	932	655
915	878	1050	982	705
965	928	1100	1032	755

ALTEZZA - ALTURA - HAUTEUR		
Hp	Hup Hp+17	Hvm Hp+66
1884	1901	1950
1934	1951	2000
*1984	2001	2050
*2034	2051	2100
*2084	2101	2150
2134	2151	2200
2184	2201	2250
2384	2401	2450

All'interno del range di larghezza pannello Lp=715/965 mm è possibile ottenere tutte le misure seguendo le formule di taglio:

Dentro del rango de ancho del panel de Lp=715/965 mm, es posible obtener todas las medidas siguiendo las formulas de corte:

À l'intérieur de la largeur panneau Lp=715/965 mm, il est possible d'obtenir toutes les mesures en suivant les formules de coupe :

LT=Lp+67
LC=Lp-210

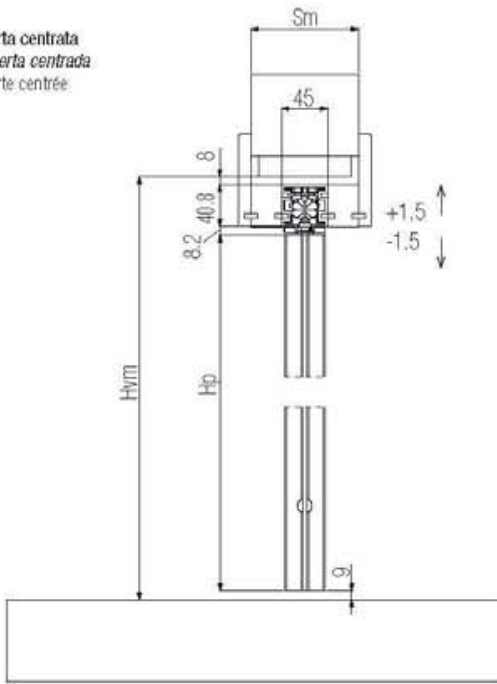
*Misure disponibili a magazzino. Per misure differenti chiedere la fattibilità a Krona Koblenz.
 *Medidas disponibles en almacén. Para medidas diferentes, consultar Krona Koblenz.
 *Dimensions disponibles en stock. Pour tout autre dimension, demander la faisabilité à Krona Koblenz.

Lp = larghezza pannello (vedi tabella)
 Hp = altezza pannello (vedi tabella)
 Sp = spessore pannello (min.35 max 50)
 Lup = larghezza passaggio = Lp - 37 (con Sp = 40)
 Hup = altezza utile di passaggio = Hp + 17
 Lvm = larghezza vano muro (internamente al falsoteleaiò) = Lp + 135
 Hvm = altezza vano muro (internamente al falsoteleaiò) = Hp + 66
 Sm = Spessore parete finita
 Hman = distanza "centro/asse di rotazione" maniglia / base pannello (standard 1041mm)
 LT = lunghezza taglio trasverso = Lp + 67
 LC = lunghezza taglio cover = Lp - 210
 note:
 - misure generali e scassi dei componenti in legno si intendono dopo tutti i trattamenti superficiali come laccatura, verniciatura, impiallacciatura ecc.
 - gli scassi per gli spazzolini possono essere variati in funzione dello spazzolino o guarnizione utilizzati.

Lp = anchura del panel (ver tabla)
 Hp = altura del panel (ver tabla)
 Sp = espesor del panel (min.35 max 50)
 Lup = luz de paso = Lp - 37 (con Sp = 40)
 Hup = altura de paso = Hp + 17
 Lvm = ancho hueco pared (dentro del marco) = Lp + 135
 Hvm = altura hueco pared (dentro del marco) = Hp + 66
 Sm = Espesor pared terminada
 Hman = Distancia "centro / eje de rotación" manilla / base del panel (estándar 1041mm)
 LT = medida corte travesaño = Lp + 67
 LC = medida corte cover = Lp - 210
 nota:
 - Las medidas generales y el mecanizado de los componentes de madera se deben de realizar después de todos los tratamientos de superficie tales como lacado, pintura, chapado, etc.
 - El mecanizado para los cepillos pueden variar en función del cepillo y de la goma de choque.

Lp = largeur panneau (voir tableau)
 Hp = hauteur panneau (voir tableau)
 Sp = épaisseur panneau (min.35 max 50)
 Lup = largeur passage = Lp - 37 (avec Sp = 40)
 Hup = hauteur utile de passage = Hp + 17
 Lvm = largeur vide mur (espace interne du contre-châssis) = Lp + 135
 Hvm = hauteur vide mur (espace interne du contre-châssis) = Hp + 66
 Sm = Épaisseur parois fini
 Hman = distance "centre/axe de rotation" poignée / jusqu'au base panneau (standard 1041mm)
 LT = longueur de coupe de la traverse = Lp + 67
 LC = longueur de coupe de la cover = Lp - 210
 Remarque :
 - Les mesures générales et les emplacements des composants en bois doivent être faites après tous les traitements de surfaces tels que lasure, vernissage, placage,
 - Les espaces à prévoir pour les balais peuvent varier en fonction du type de balai ou de garniture utilisés.

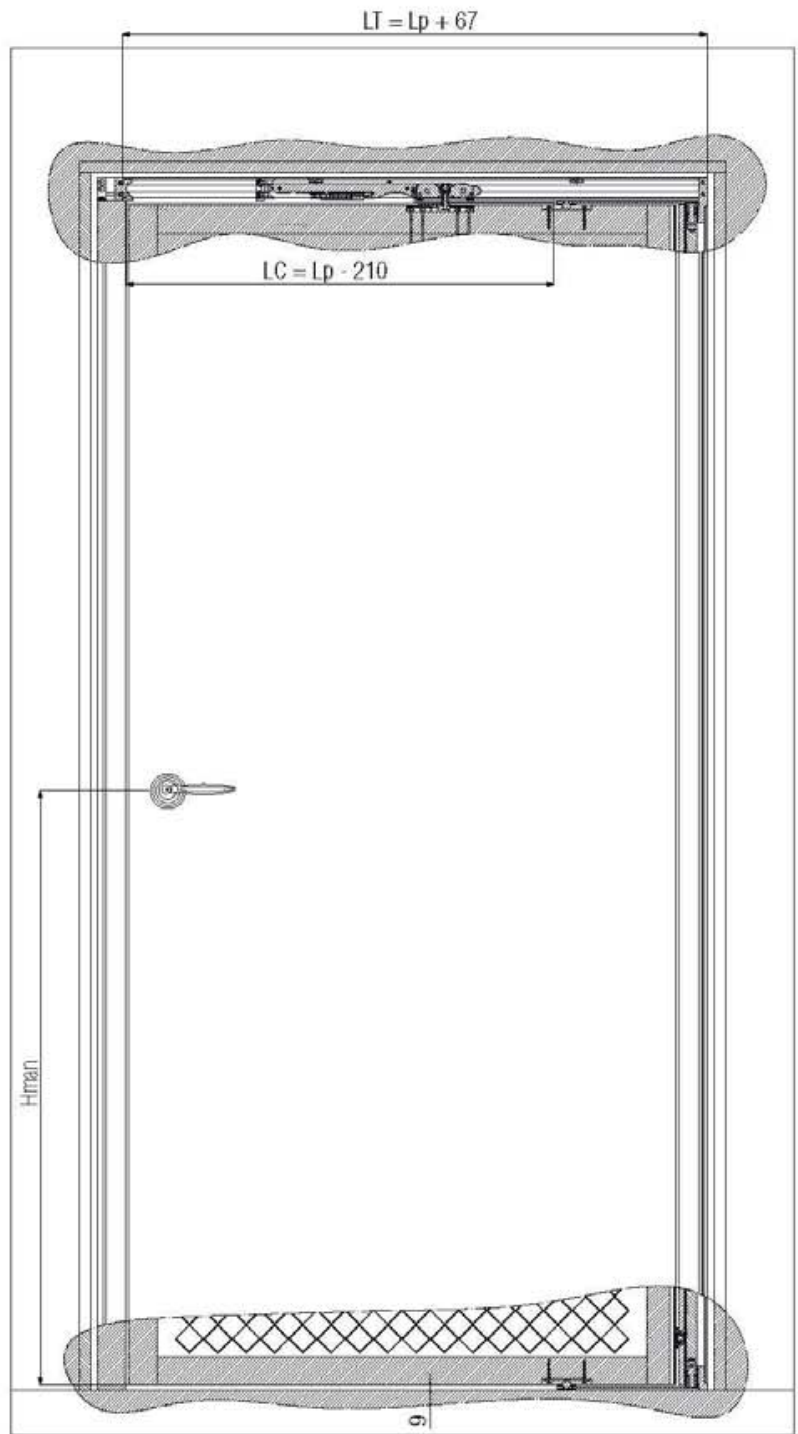
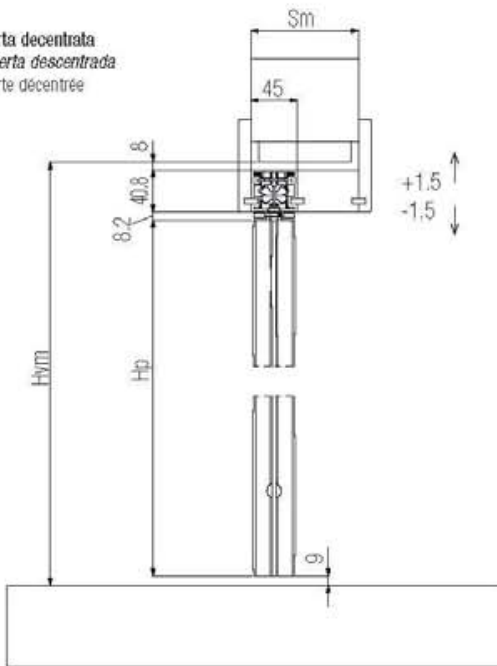
porta centrata
puerta centrada
porte centrée



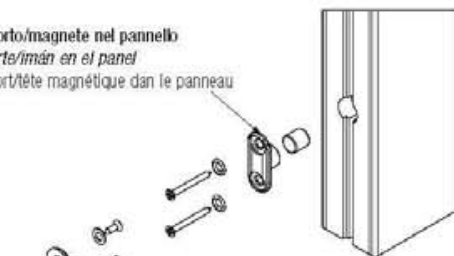
lato maniglia/serratura
lado manilla/cerradura
côté poignée/serrure

lato asta
barra lateral
côté tige

porta decentrata
puerta descentrada
porte décentrée

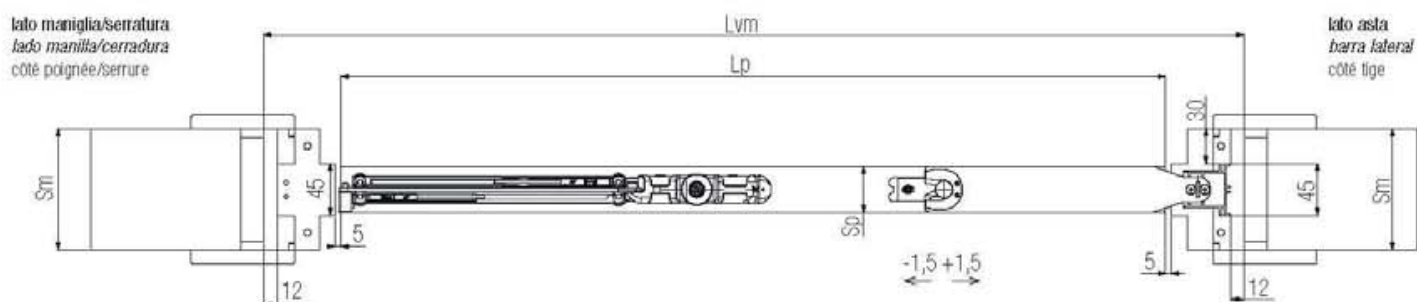


Supporto/magnete nel pannello
Soporte/imán en el panel
Support/tête magnétique dan le panneau

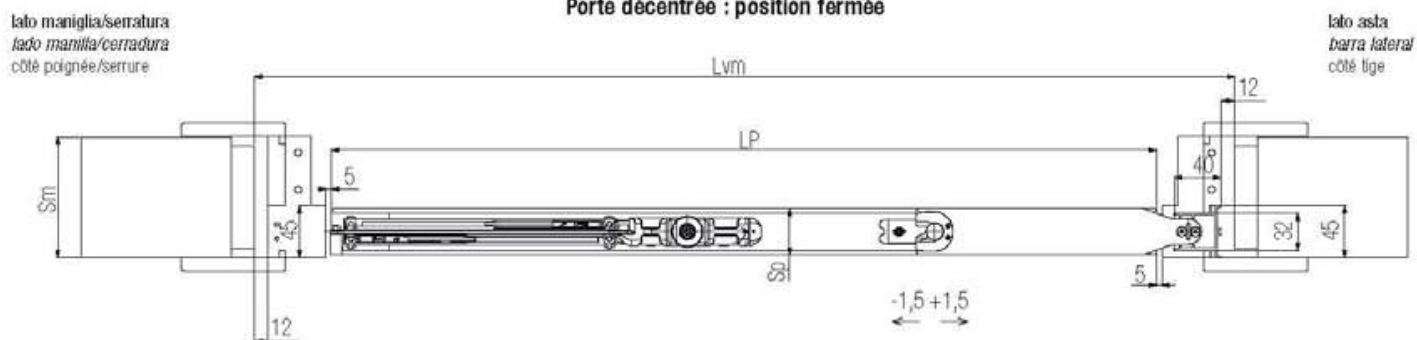


Supporto/magnete nello stipite
Soporte/imán en la jamba
Support/tête magnétique dans le kit d'habillage

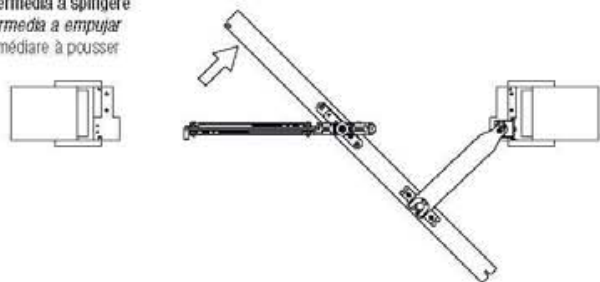
Porta centrata: posizione chiusa
Puerta centrada: posición cerrada
Porte centrée : position fermée



Porta decentrata: posizione chiusa
Puerta descentrada: posición cerrada
Porte décentrée : position fermée



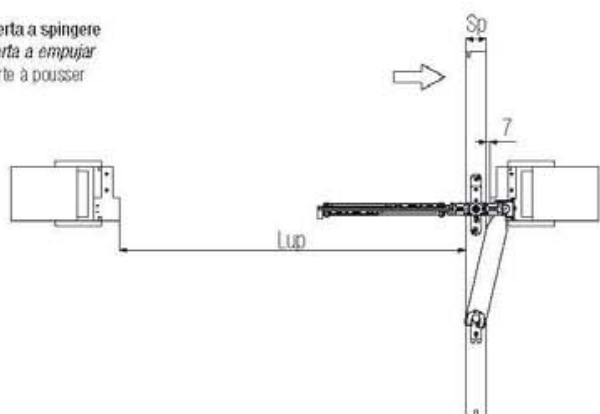
Posizione intermedia a spingere
 Posición intermedia a empujar
 Position intermédiaire à pousser



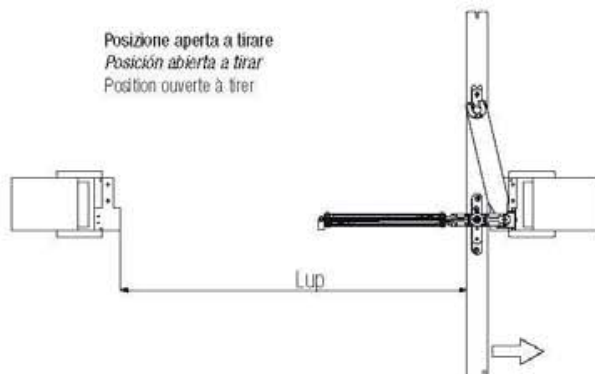
Posizione intermedia a tirare
 Posición intermedia a tirar
 Position intermédiaire à tirer



Posizione aperta a spingere
 Posición abierta a empujar
 Position ouverte à pousser



Posizione aperta a tirare
 Posición abierta a tirar
 Position ouverte à tirer



k art

PATENTED

Silver



K Art 40-80 kg / 120 kg147



K Art 80 kg / 120 kg + System 1710

ⓐ Per porte in vetro



ⓔ *Para puertas de vidrio*

ⓕ Pour portes en verre159



K Art 80 kg / 120 kg + System 1760

ⓐ Per porte in vetro



ⓔ *Para puertas de vidrio*

ⓕ Pour portes en verre169



K Art 40-80 kg / 120 kg + System 0600

ⓐ Per porte in legno



ⓔ *Para puertas de madera*

ⓕ Pour portes en bois.....179



K Art

40-80 kg / 120 kg



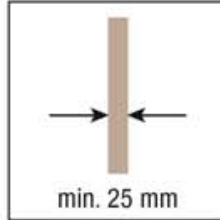
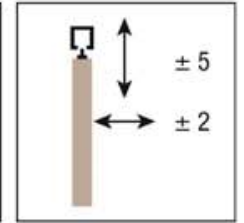
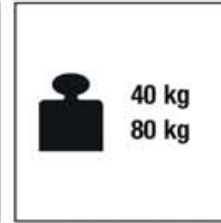

SYSTEM	Tipo di scorrimento Tipo de deslizamiento Coulissement	Particolarità Particularidad Caractéristiques	N° ante Hojas Nr de vantaux	Portata Capacidad Portée	Pagina Pagina Page
K Art 40/80	Superiore Superior Supérieur	Scorrevole Corredero Coulissantes	1-2	40/80 kg	148
K Art 40/80 ABS	Superiore Superior Supérieur	Soluzione con binario Solución con guía Solution avec rail	1-2	40/80 kg	150
K Art 40/80 ABS	Superiore Superior Supérieur	Soluzione con traverso Solución con travesaño Solution avec traverse	1-2	40/80 kg	152
K Art 40/80 ABS	Superiore Superior Supérieur	Kit completo con traverso Kit completo con travesaño Kit complet avec traverse	1-2	40/80 kg	154
K Art 120	Superiore Superior Supérieur	Scorrevole Corredero Coulissantes	1-2	120 kg	156



K Art 40/80

Sistema scorrevole per porte in legno
 Sistema corredero para puertas de madera
 Système coulissant pour portes en bois

Patented
 Patentado
 Breveté



KIT Art. KART NI 40

Carrello K Art 40 kg Carro K Art 40 kg Chariot K Art 40 kg	 2 pcs
Staffa ancoraggio porta con vite M8x35 Soporte anclaje puerta con tornillo M8x35 Etrier d'ancrage de porte avec vis M8x35	 2 pcs
Guida inferiore anta in legno nichel sat. Guiador inferior niq. sat. Guidage inférieur bois nickel satiné	 1 pcs
Freno di arresto Freno tope Frein de blocage	 2 pcs
Chiave regolazione Llave regulación Clé de réglage	1 pcs

KIT Art. KART NI 80

Carrello K Art 80 kg Carro K Art 80 kg Chariot K Art 80 kg	 2 pcs
Staffa ancoraggio porta con vite M8x35 Soporte anclaje puerta con tornillo M8x35 Etrier d'ancrage de porte avec vis M8x35	 2 pcs
Guida inferiore anta in legno nichel sat. Guiador inferior niq. sat. Guidage inférieur bois nickel satiné	 1 pcs
Freno di arresto Freno tope Frein de blocage	 2 pcs
Chiave regolazione Llave regulación Clé de réglage	1 pcs

*Ricambi - *Repuestos - *Echanges

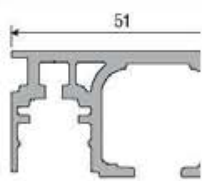
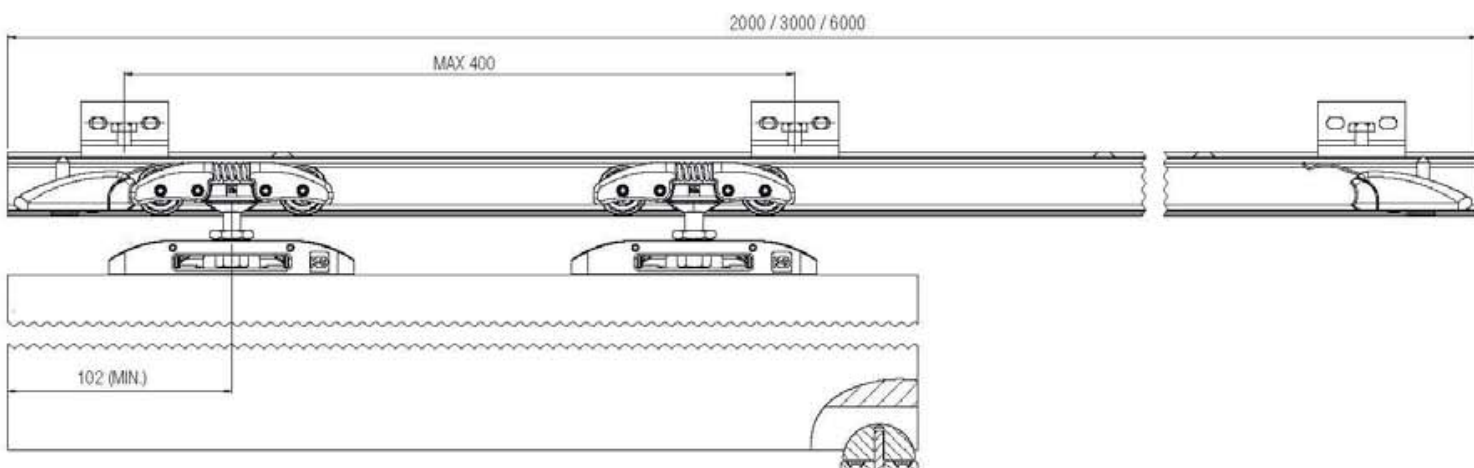
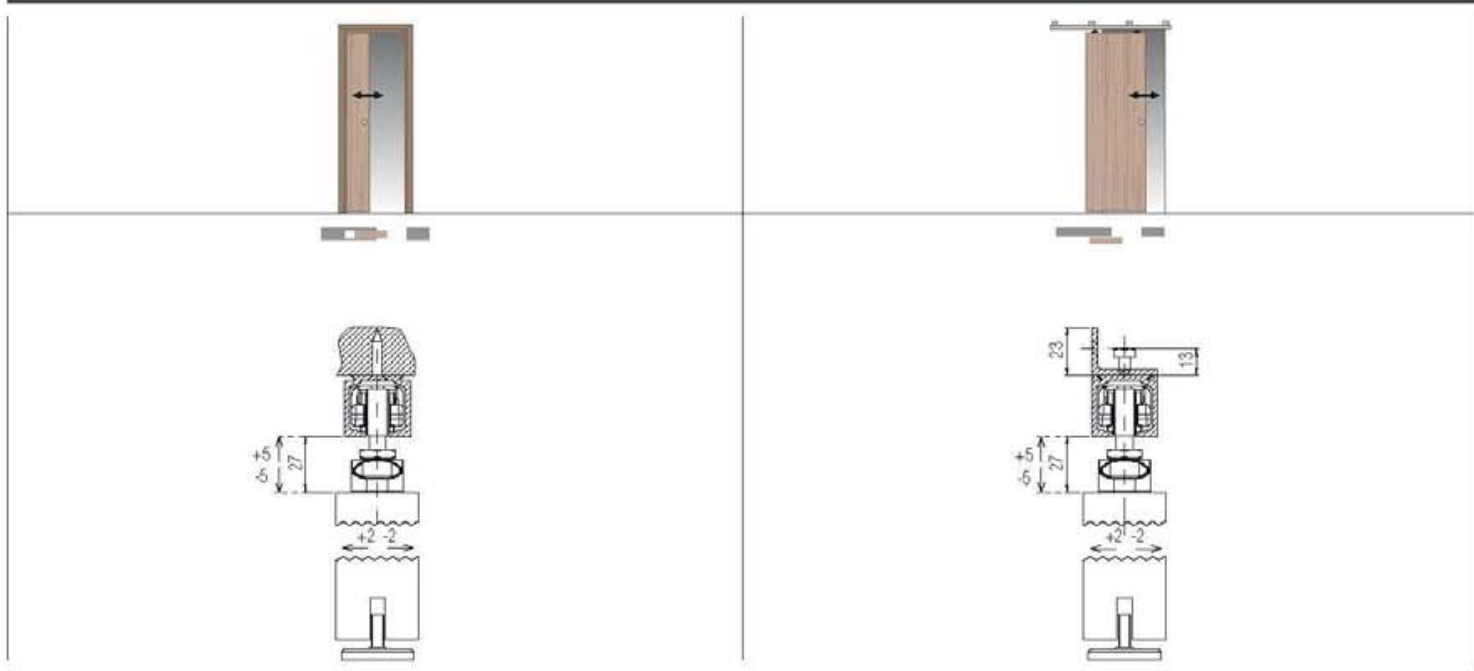
Art. KART NI 51 Carrello K Art 40 kg Carro K Art 40 kg Chariot K Art 40 kg	 2 pcs
Art. KART NI 52 Carrello K Art 80 kg Carro K Art 80 kg Chariot K Art 80 kg	 2 pcs
Art. KART NI 55 Staffa ancoraggio porta con vite M8x35 Soporte anclaje puerta con tornillo M8x35 Etrier d'ancrage de porte avec vis M8x35	 2 pcs
Art. 7550 13 NS Guida inferiore anta in legno nichel sat. Guiador inferior niq. sat. Guidage inférieur bois nickel satiné	 1 pcs
Art. KART NI 12 Freno di arresto Freno tope Frein de blocage	 2 pcs

Accessori compatibili Accesorios compatibles Accessoires compatibles

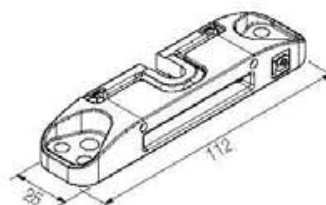
Art. KART 1	m 6	
Art. KART 1 300	m 3	
Art. KART 1 200	m 2	
Binario K Art 40/80 kg Gua K Art 40/80 kg Rail K Art 40/80 kg		
Art. 0500 4 Attacco laterale Soporte de sujeción lateral Fixation latérale		

*Gli articoli presenti nella tabella "Ricambi" sono ordinabili solo nelle quantità indicate.
 *Los artículos presentes en la tabla "Repuestos" se pueden pedir sólo en las cantidades indicadas.
 *Les accessoires présents dans le tableau "pièces de rechanges" sont vendus seulement dans les quantités indiquées.

Soluzioni scorrevoli realizzabili
Soluciones correderas realizables
Solutions réalisables avec portes coulissantes



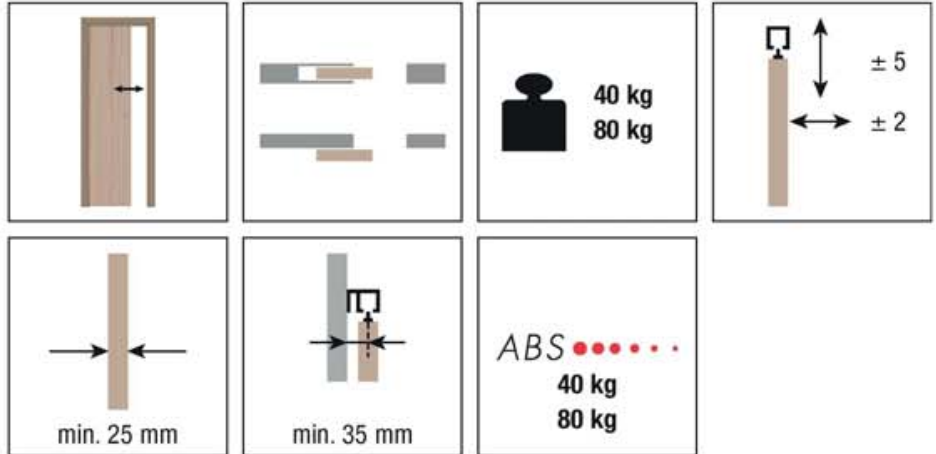
 80 kg



K Art 40/80 ABS

Patented
Patentado
Breveté

Sistema scorrevole per porte in legno - Soluzione con binario
Sistema corredero para puertas de madera - Solución con guía
Système coulissant pour portes en bois - Solution avec rail



KIT Art. KART NI 40 ABS

Carrello K Art 40 kg
Carro K Art 40 kg
Chariot K Art 40 kg



Staffa ancoraggio porta
con vite M8x35
Soporte anclaje puerta
con tornillo M8x35
Etrier d'ancrage de porte
avec vis M8x35



Guida inferiore anta in legno nichel sat.
Guiador inferior niq. sat.
Guidage inférieur bois nickel satiné



Freno di arresto
Freno tope
Frein de blocage



ABS 40 kg
ABS 40 kg
ABS 40 kg



Chiave regolazione
Llave regulación
Clé de réglage

KIT Art. KART NI 80 ABS

Carrello K Art 80 kg
Carro K Art 80 kg
Chariot K Art 80 kg



Staffa ancoraggio porta
con vite M8x35
Soporte anclaje puerta
con tornillo M8x35
Etrier d'ancrage de porte
avec vis M8x35



Guida inferiore anta in legno nichel sat.
Guiador inferior niq. sat.
Guidage inférieur bois nickel satiné



Freno di arresto
Freno tope
Frein de blocage



ABS 80 kg
ABS 80 kg
ABS 80 kg



Chiave regolazione
Llave regulación
Clé de réglage

*Ricambi - *Repuestos - *Echanges

Art. KART NI 51
Carrello K Art 40 kg
Carro K Art 40 kg
Chariot K Art 40 kg



Art. KART NI 52
Carrello K Art 80 kg
Carro K Art 80 kg
Chariot K Art 80 kg



Art. KART NI 55
Staffa ancoraggio porta
con vite M8x35
Soporte anclaje puerta
con tornillo M8x35
Etrier d'ancrage de porte
avec vis M8x35



Art. 7550 13 NS
Guida inferiore anta in legno nichel sat.
Guiador inferior niq. sat.
Guidage inférieur bois nickel satiné



Art. KART NI 14
Freno di arresto
Freno tope
Frein de blocage



Art. 0860 7
ABS 40 kg
ABS 40 kg
ABS 40 kg



Art. 0860 8
ABS 80 kg
ABS 80 kg
ABS 80 kg



Art. 0860 9



Accessori compatibili Accesorios compatibles Accessoires compatibles

Art. KART 1 ABS m 6
Art. KART 1 300 ABS m 3
Art. KART 1 200 ABS m 2
Binario K Art 40/80 kg ABS
Guía K Art 40/80 kg ABS
Rail K Art 40/80 kg ABS

Art. KART 8
Attacco laterale 40/80 kg
Soporte de sujeción lateral 40/80 kg
Fixation latérale 40/80 kg

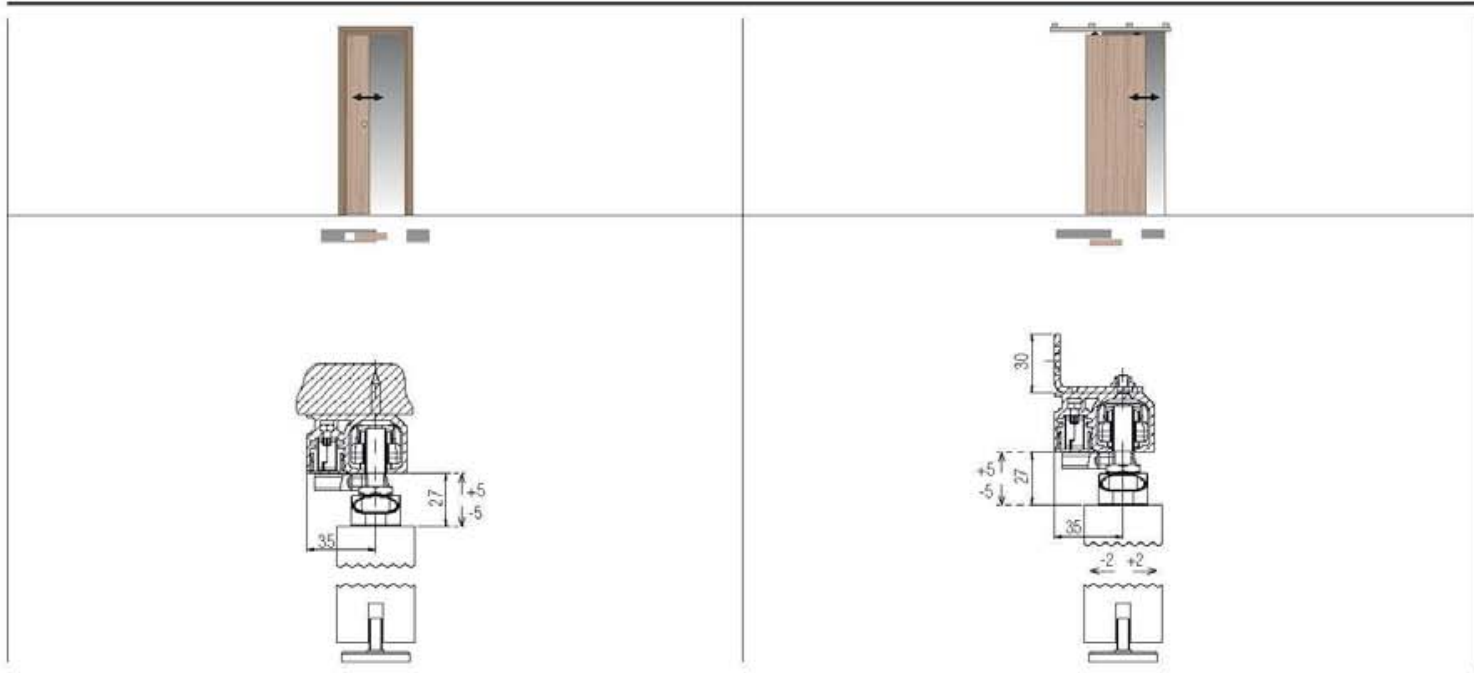
Art. KART 6 m 3
Chiusura sede ABS
Cierre alojamiento ABS
Fermeture avec emplacement ABS

*Gli articoli presenti nella tabella "Ricambi" sono ordinabili solo nelle quantità indicate.

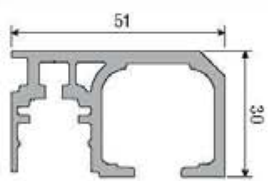
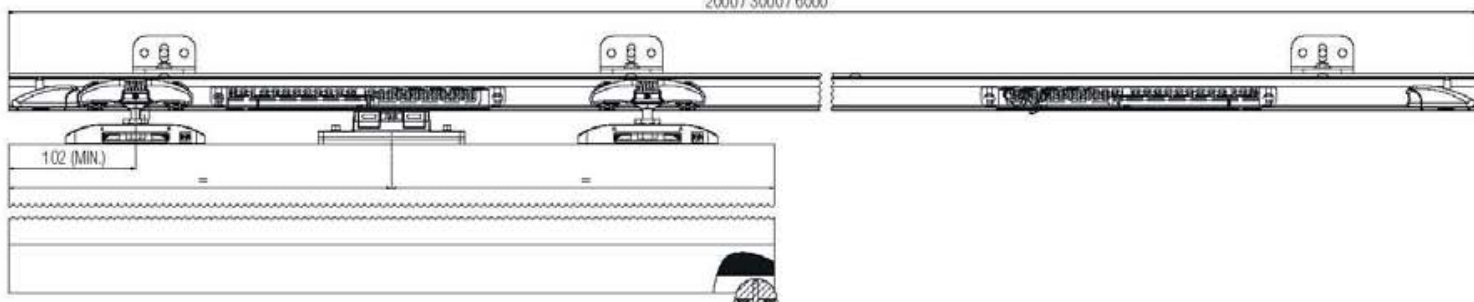
*Los artículos presentes en la tabla "Repuestos" se pueden pedir sólo en las cantidades indicadas.

*Les accessoires présents dans le tableau "pièces de rechanges" sont vendus seulement dans les quantités indiquées.

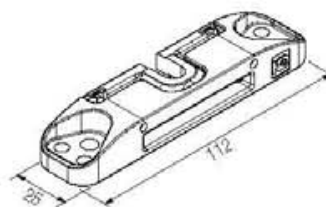
Soluzioni scorrevoli realizzabili
Soluciones correderas realizables
Solutions réalisables avec portes coulissantes



2000 / 3000 / 6000



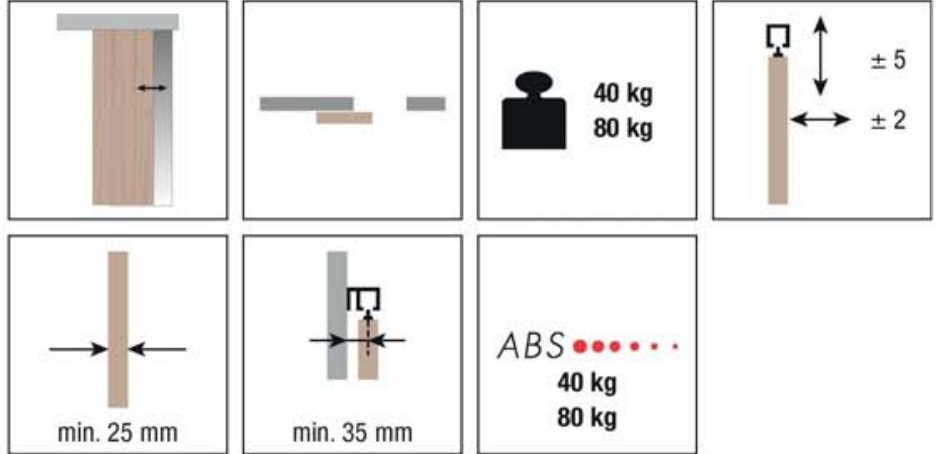
 80 kg



K Art 40/80 ABS

Sistema scorrevole per porte in legno - Soluzione con traverso
 Sistema corredero para puertas de madera - Solución con travesaño
 Système coulissant pour portes en bois - Solution avec traverse

Patented
 Patentado
 Breveté



KIT Art. KART NI 40 ABS

Carrello K Art 40 kg Carro K Art 40 kg Chariot K Art 40 kg	2 pcs
Staffa ancoraggio porta con vite M8x35 Soporte anclaje puerta con tornillo M8x35 Etrier d'ancrage de porte avec vis M8x35	2 pcs
Guida inferiore anta in legno nichel sat. Guiador inferior niq. sat. Guidage inférieur bois nickel satiné	1 pcs
Freno di arresto Freno tope Frein de blocage	2 pcs
ABS 40 kg ABS 40 kg ABS 40 kg	2 pcs
	1 pcs
Chiave regolazione Llave regulación Clé de réglage	1 pcs

KIT Art. KART NI 80 ABS

Carrello K Art 80 kg Carro K Art 80 kg Chariot K Art 80 kg	2 pcs
Staffa ancoraggio porta con vite M8x35 Soporte anclaje puerta con tornillo M8x35 Etrier d'ancrage de porte avec vis M8x35	2 pcs
Guida inferiore anta in legno nichel sat. Guiador inferior niq. sat. Guidage inférieur bois nickel satiné	1 pcs
Freno di arresto Freno tope Frein de blocage	2 pcs
ABS 80 kg ABS 80 kg ABS 80 kg	2 pcs
	1 pcs
Chiave regolazione Llave regulación Clé de réglage	1 pcs

*Ricambi - *Repuestos - *Echanges

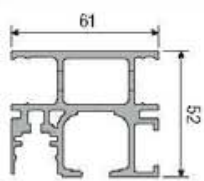
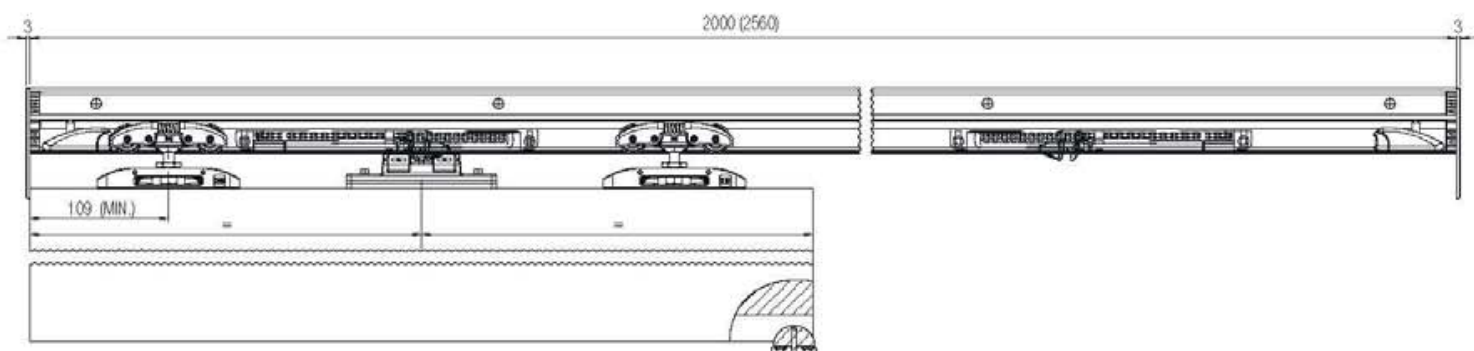
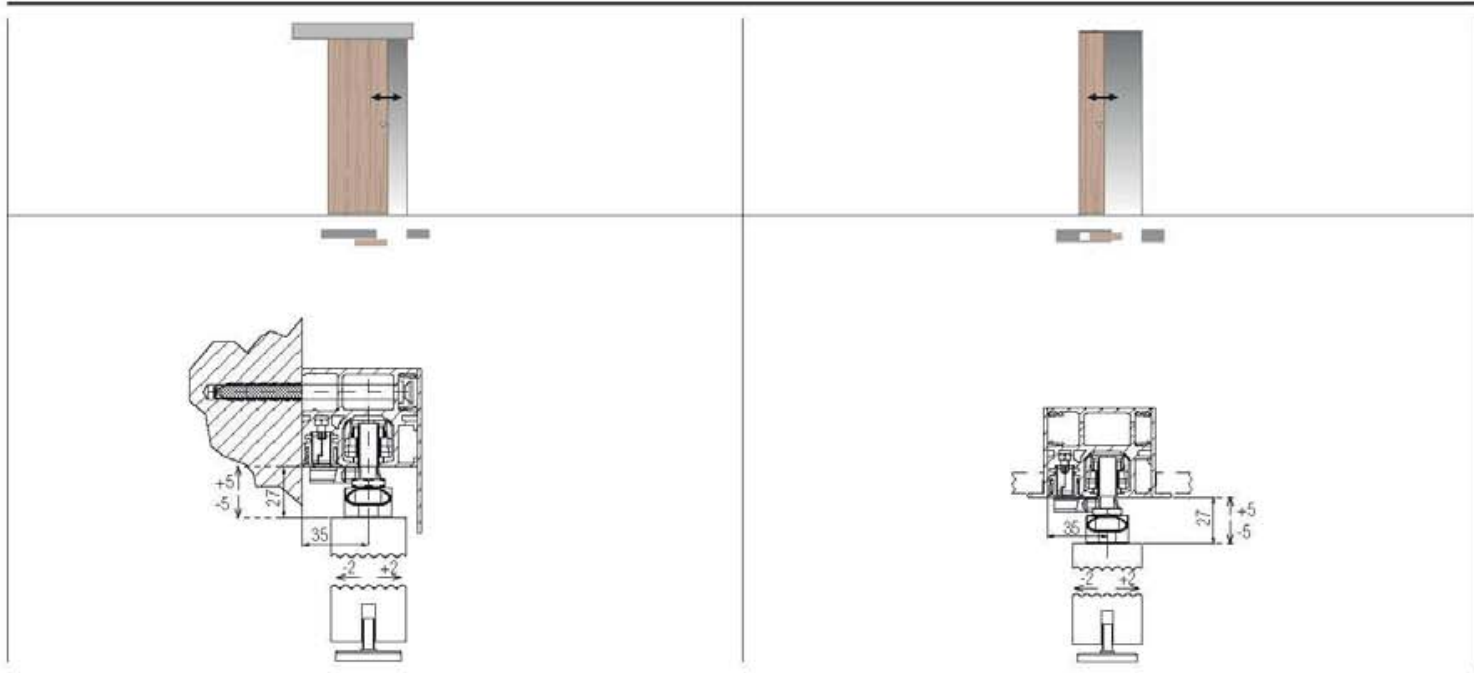
Art. KART NI 51 Carrello K Art 40 kg Carro K Art 40 kg Chariot K Art 40 kg	2 pcs
Art. KART NI 52 Carrello K Art 80 kg Carro K Art 80 kg Chariot K Art 80 kg	2 pcs
Art. KART NI 55 Staffa ancoraggio porta con vite M8x35 Soporte anclaje puerta con tornillo M8x35 Etrier d'ancrage de porte avec vis M8x35	2 pcs
Art. 7550 13 NS Guida inferiore anta in legno nichel sat. Guiador inferior niq. sat. Guidage inférieur bois nickel satiné	1 pcs
Art. KART NI 14 Freno di arresto Freno tope Frein de blocage	2 pcs
Art. 0860 7 ABS 40 kg ABS 40 kg ABS 40 kg	1 pcs
Art. 0860 8 ABS 80 kg ABS 80 kg ABS 80 kg	1 pcs
Art. 0860 9	1 pcs

Accessori compatibili Accesorios compatibles Accessoires compatibles

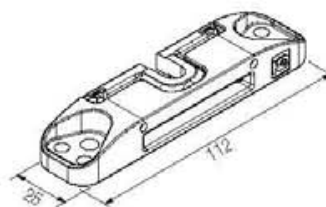
Art. KART 3 256 m 2,56 Traverso con tappi + anima in plastica 40/80 kg Travesaño con embellecedores laterales + alma en plástica 40/80 kg Traverse avec clapets + ame en plastique 40/80 kg	
Art. KART 5 m 3 Velella per controsoffitto Tapeta para falso techo Voilette pour faux plafond	
Art. KART 6 m 3 Chiusura sede ABS Cierre alojamiento ABS Fermeture avec emplacement ABS	
Art. KART 9 m 3 Velella esterno muro Tapeta exterior pared Voilette mur externe	

*Gli articoli presenti nella tabella "Ricambi" sono ordinabili solo nelle quantità indicate.
 *Los artículos presentes en la tabla "Repuestos" se pueden pedir sólo en las cantidades indicadas.
 *Les accessoires présents dans le tableau "pièces de rechanges" sont vendus seulement dans les quantités indiquées.

Soluzioni scorrevoli realizzabili
Soluciones correderas realizables
Solutions réalisables avec portes coulissantes



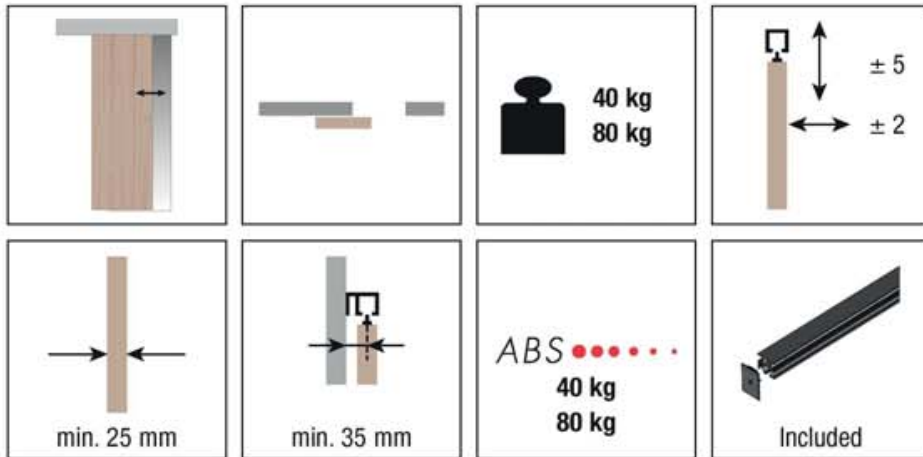
 **80 kg**



K Art 40/80 ABS

Sistema scorrevole per porte in legno - Kit completo con traverso
 Sistema corredero para puertas de madera - Kit completo con travesaño
 Système coulissant pour portes en bois - Kit complet avec traverse

Patented
 Patentado
 Breveté



KIT Art. KART NI 3 200 40 ABS

Traverso con tappi e veletta
 chiusura ABS 40 kg
Travesaño con embellecedores y tapeta cierre ABS 40 kg
 Traverse avec carter latéraux et bandeau, fermeture ABS 40 kg

m 2



Carrello K Art 40 kg
Carro K Art 40 kg
 Chariot K Art 40 kg



Staffa ancoraggio porta con vite M8x35
Soporte anclaje puerta con tornillo M8x35
 Etrier d'ancrage de porte avec vis M8x35



Guida inferiore anta in legno nichel sat.
Guiador inferior niq. sat.
 Guidage inférieur bois nickel satiné



Freno di arresto
Freno tope
 Frein de blocage



ABS 40 kg
ABS 40 kg
 ABS 40 kg



Chiave regolazione
Llave regulación
 Clé de réglage



KIT Art. KART NI 3 200 80 ABS

Traverso con tappi e veletta
 chiusura ABS 80 kg
Travesaño con embellecedores y tapeta cierre ABS 80 kg
 Traverse avec carter latéraux et bandeau, fermeture ABS 80 kg

m 2



Carrello K Art 80 kg
Carro K Art 80 kg
 Chariot K Art 80 kg



Staffa ancoraggio porta con vite M8x35
Soporte anclaje puerta con tornillo M8x35
 Etrier d'ancrage de porte avec vis M8x35



Guida inferiore anta in legno nichel sat.
Guiador inferior niq. sat.
 Guidage inférieur bois nickel satiné



Freno di arresto
Freno tope
 Frein de blocage



ABS 80 kg
ABS 80 kg
 ABS 80 kg



Chiave regolazione
Llave regulación
 Clé de réglage



*Ricambi - *Repuestos - *Echanges

Art. KART NI 51
 Carrello K Art 40 kg
Carro K Art 40 kg
 Chariot K Art 40 kg



Art. KART NI 52
 Carrello K Art 80 kg
Carro K Art 80 kg
 Chariot K Art 80 kg



Art. KART NI 55
 Staffa ancoraggio porta con vite M8x35
Soporte anclaje puerta con tornillo M8x35
 Etrier d'ancrage de porte avec vis M8x35



Art. 7550 13 NS
 Guida inferiore anta in legno nichel sat.
Guiador inferior niq. sat.
 Guidage inférieur bois nickel satiné



Art. KART NI 14
 Freno di arresto
Freno tope
 Frein de blocage



Art. 0860 7
 ABS 40 kg
ABS 40 kg
 ABS 40 kg



Art. 0860 8
 ABS 80 kg
ABS 80 kg
 ABS 80 kg



Art. 0860 9



Accessori compatibili Accesorios compatibles Accessoires compatibles

Art. KART 5 m 3
 Veletta per controsoffitto
Tapeta para falso techo
 Voilette pour faux plafond

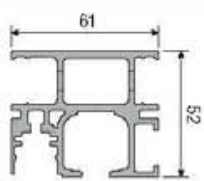
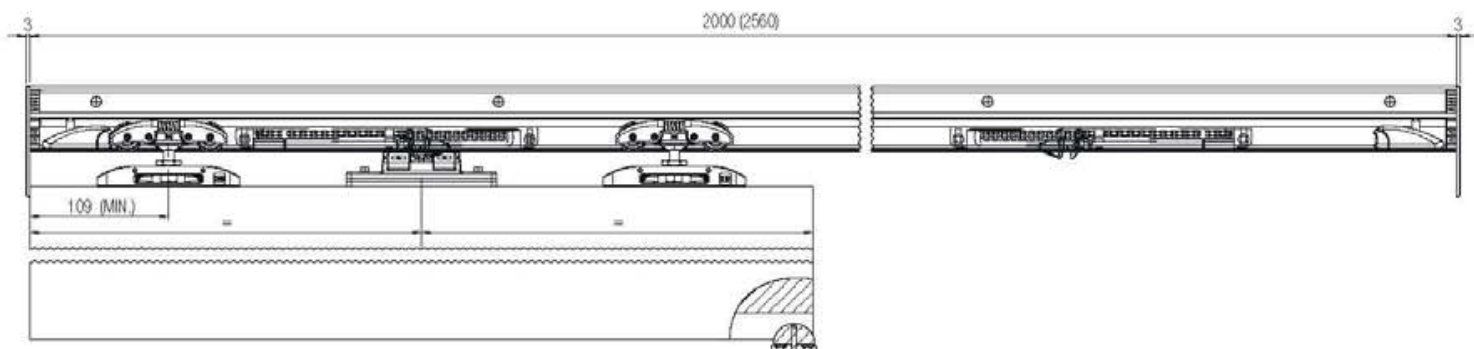
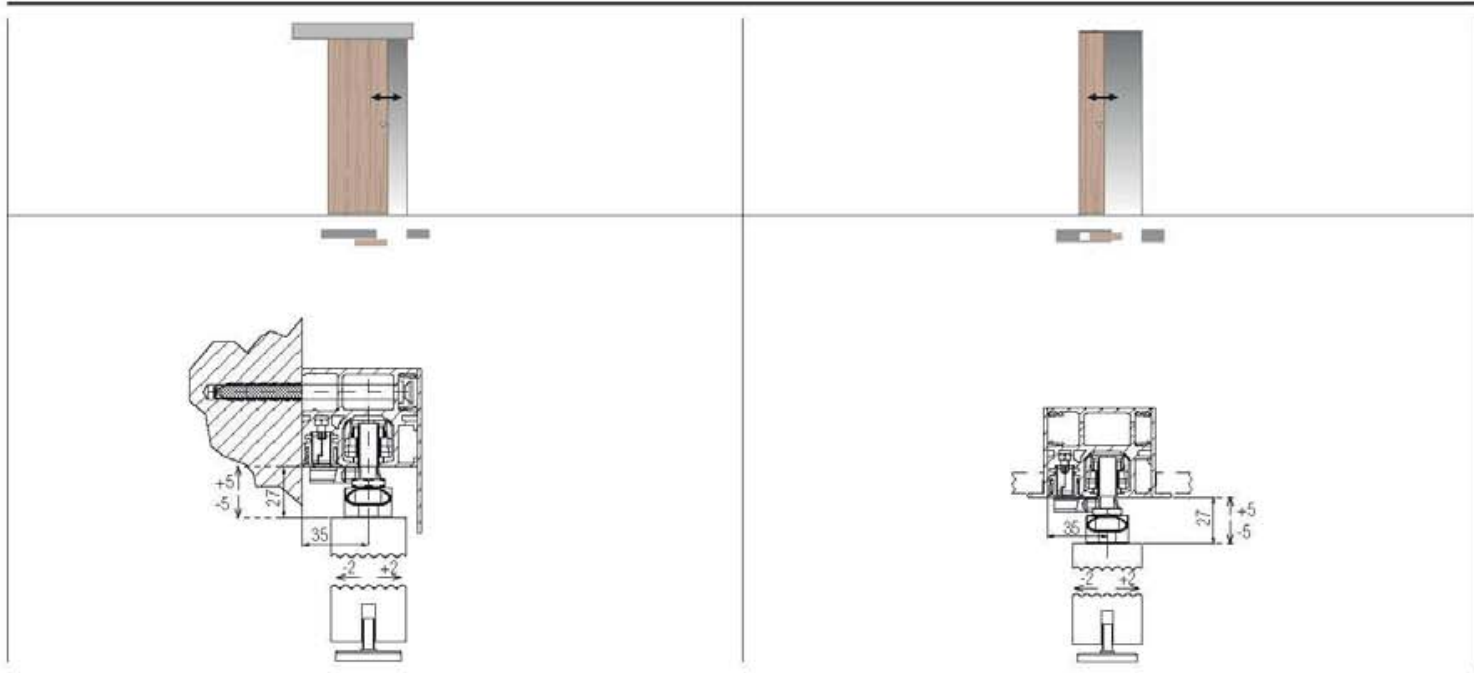
Art. KART 9 m 3
 Veletta esterno muro
Tapeta exterior pared
 Voilette mur externe

*Gli articoli presenti nella tabella "Ricambi" sono ordinabili solo nelle quantità indicate.

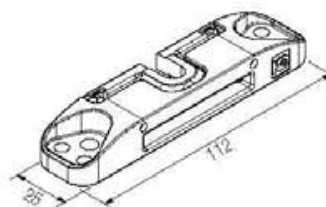
*Los artículos presentes en la tabla "Repuestos" se pueden pedir sólo en las cantidades indicadas.

*Les accessoires présents dans le tableau "pièces de rechanges" sont vendus seulement dans les quantités indiquées.

Soluzioni scorrevoli realizzabili
Soluciones correderas realizables
Solutions réalisables avec portes coulissantes



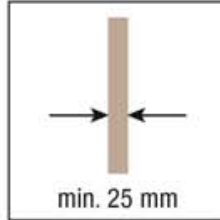
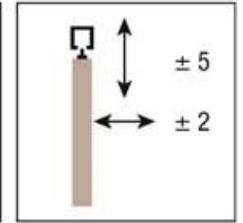
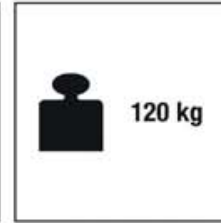

 **80 kg**



K Art 120

Sistema scorrevole per porte in legno
 Sistema corredero para puertas de madera
 Système coulissant pour portes en bois

Patented
 Patentado
 Breveté



KIT Art. KART 120

Carrello K Art 120 kg Carro K Art 120 kg Chariot K Art 120 kg		2 pcs
Staffa ancoraggio porta con vite M8x40 Soporte anclaje puerta con tornillo M8x40 Etrier d'ancrage de porte avec vis M8x40		2 pcs
Guida inferiore anta in legno nichel sat. Guiador inferior niq. sat. Guidage inférieur bois nickel satiné		1 pcs
Freno di arresto Freno tope Frein de blocage		2 pcs
Chiave regolazione Llave regulación Clé de réglage		1 pcs

*Ricambi - *Repuestos - *Echanges

Art. KART 53 Carrello K Art 120 kg Carro K Art 120 kg Chariot K Art 120 kg		2 pcs
Art. KART 55 Staffa ancoraggio porta con vite M8x40 Soporte anclaje puerta con tornillo M8x40 Etrier d'ancrage de porte avec vis M8x40		2 pcs
Art. 7550 13 NS Guida inferiore anta in legno nichel sat. Guiador inferior niq. sat. Guidage inférieur bois nickel satiné		1 pcs
Art. KART 13 Freno di arresto Freno tope Frein de blocage		2 pcs

Accessori compatibili Accesorios compatibles Accessoires compatibles

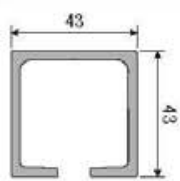
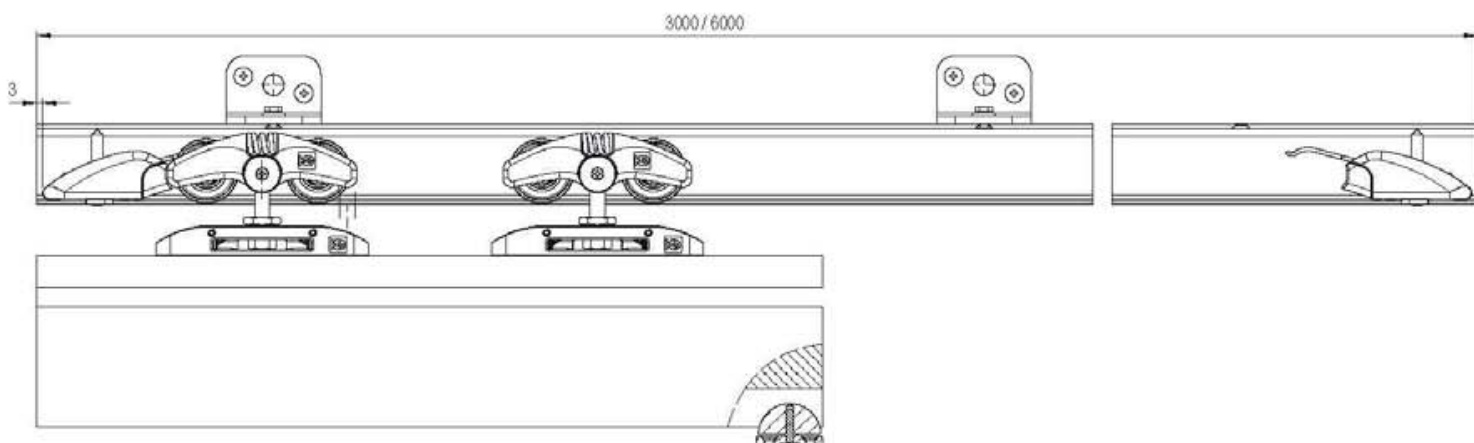
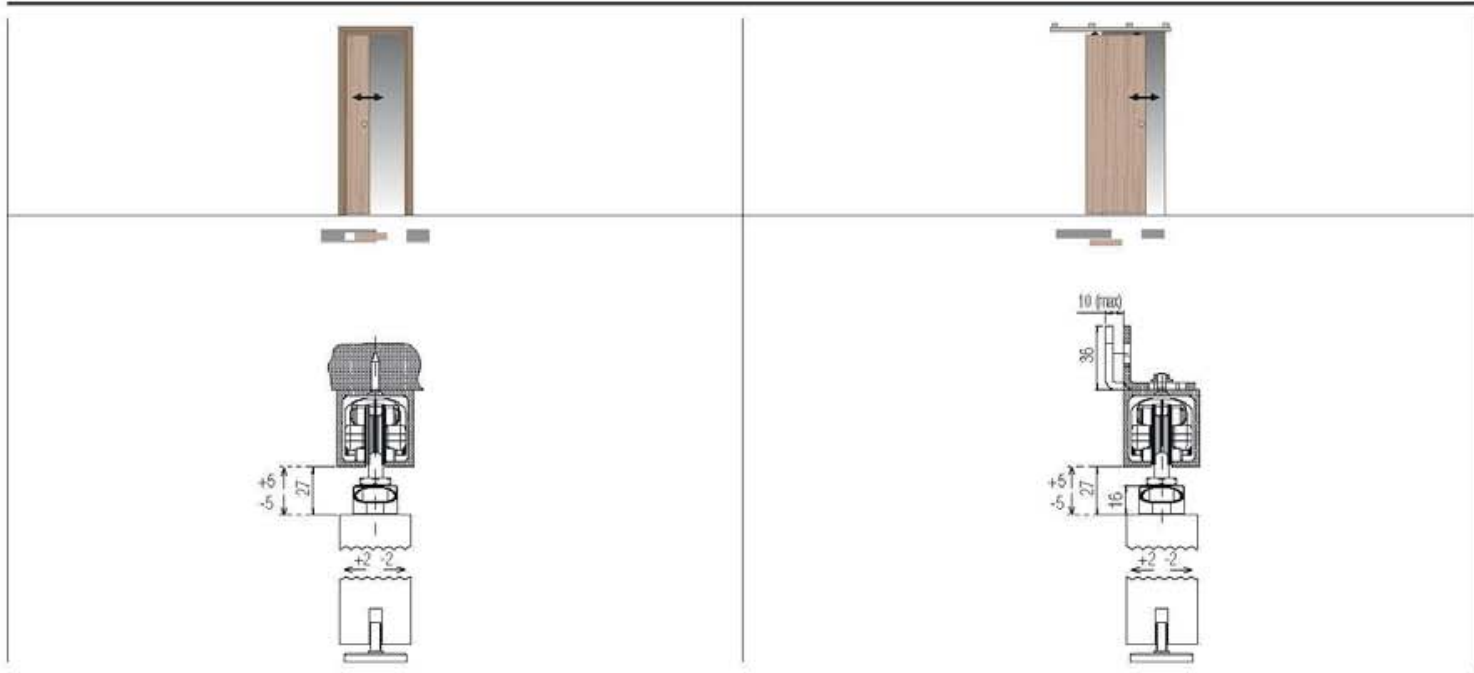
Art. KART 2 Art. KART 2 300	m 6 m 3	
Binario K Art 120 kg Guia K Art 120 kg Rail K Art 120 kg		
Art. KART 4 Attacco laterale 120 kg Soporte de sujeción lateral 120 kg Fixation latérale 120 kg		

*Gli articoli presenti nella tabella "Ricambi" sono ordinabili **solo** nelle quantità indicate.

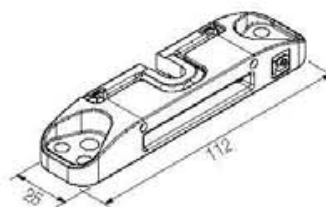
*Los artículos presentes en la tabla "Repuestos" se pueden pedir **sólo** en las cantidades indicadas.

*Les accessoires présents dans le tableau "pièces de rechanges" sont vendus **seulement** dans les quantités indiquées.

Soluzioni scorrevoli realizzabili
Soluciones correderas realizables
Solutions réalisables avec portes coulissantes



 120 kg





K Art 80 kg / 120 kg + System 1710



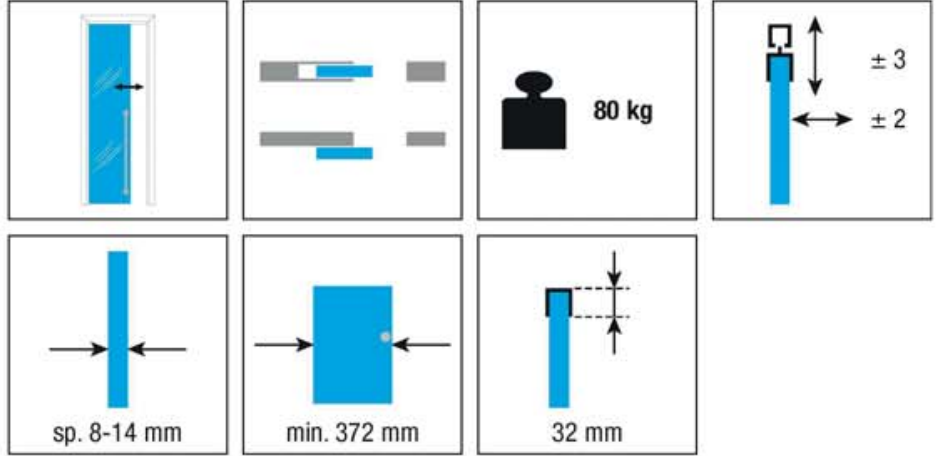
- Ⓛ Per porte in vetro
- ⓔ Para puertas de vidrio
- ⓕ Pour portes en verre

SYSTEM	Tipo di scorrimento Tipo de deslizamiento Coulissement	Particolarità Particularidad Caractéristiques	N° ante Hojas Nr de vantaux	Portata Capacidad Portée	Pagina Pagina Page
K Art 80 + Sys 1710	Superiore Superior Supérieur	Scorrevole Corredero Coulissantes	1-2	80 kg	160
K Art 80 ABS + Sys 1710	Superiore Superior Supérieur	Soluzione con binario Solución con guía Solution avec rail	1-2	80 kg	162
K Art 80 ABS + Sys 1710	Superiore Superior Supérieur	Soluzione con traverso Solución con travesaño Solution avec traverse	1-2	80 kg	164
K Art 120 + Sys 1710	Superiore Superior Supérieur	Scorrevole Corredero Coulissantes	1-2	120 kg	166



K Art 80 + SYSTEM 1710

Sistema scorrevole per porte in vetro
 Sistema corredero para puertas de vidrio
 Système coulissant pour portes en verre



KIT Art. KART NI 1710 80 CS

Pinza ancoraggio vetro Mordaza de suspensión vidrio Mâchoire d'ancrage verre		2 pcs
Guarnizione vetro Protección vidrio Joint de vitrage		1 pcs
Cover pinza vetro Cover mordaza vidrio Cache mâchoire verre		1 pcs
Carrello K Art 80 kg Carro K Art 80 kg Chariot K Art 80 kg		2 pcs
Guida inferiore anta in vetro nichel sat. Guiador inferior níq. sat. Guidage inférieur verre nickel satiné		1 pcs
Freno di arresto Freno tope Frein de blocage		2 pcs
Chiave regolazione Llave regulación Clé de réglage		1 pcs

*Ricambi - *Repuestos - *Echanges

Art. 1710 54 CS Pinza ancoraggio vetro Mordaza de suspensión vidrio Mâchoire d'ancrage verre		1 pcs
Art. 1710 3 Guarnizione vetro Protección vidrio Joint de vitrage		1 pcs
Art. 1710 4 Cover pinza vetro Cover mordaza vidrio Cache mâchoire verre		1 pcs
Art. KART NI 52 Carrello K Art 80 kg Carro K Art 80 kg Chariot K Art 80 kg		2 pcs
Art. 7550 12 NS Guida inferiore anta in vetro nichel sat. Guiador inferior níq. sat. Guidage inférieur verre nickel satiné		1 pcs
Art. KART NI 12 Freno di arresto Freno tope Frein de blocage		2 pcs

Accessori compatibili Accesorios compatibles Accessoires compatibles

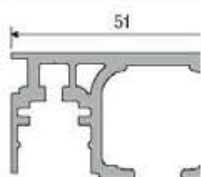
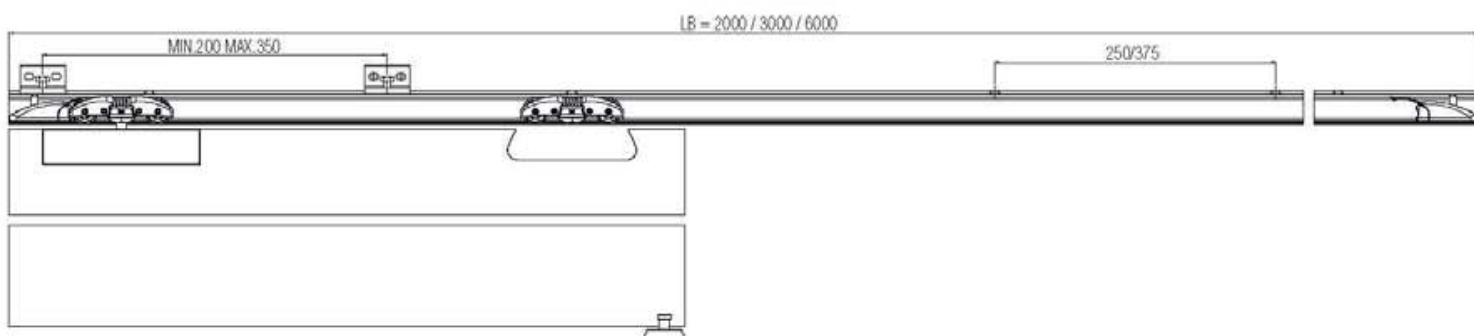

Art. KART 1	m 6	
Art. KART 1 300	m 3	
Art. KART 1 200	m 2	
Binario K Art 40/80 kg Guía K Art 40/80 kg Rail K Art 40/80 kg		
Art. 0500 4 Attacco laterale Soporte de sujeción lateral Fixation latérale		
Art. 7550 32 NS Freno inferiore per anta universale vetro SX-DX Freno inf. para hoja univ. vidrio izq.-Der. Extra frein inférieur pour porte double verre		
Art. 1710 BK Kit pinza ancoraggio vetro Kit mordaza de suspensión vidrio Kit mâchoire d'ancrage verre		

*Gli articoli presenti nella tabella "Ricambi" sono ordinabili solo nelle quantità indicate.

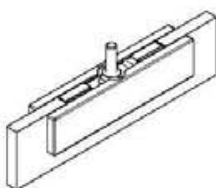
*Los artículos presentes en la tabla "Repuestos" se pueden pedir sólo en las cantidades indicadas.

*Les accessoires présents dans le tableau "pièces de rechanges" sont vendus seulement dans les quantités indiquées.

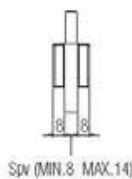
Soluzioni scorrevoli realizzabili
Soluciones correderas realizables
Solutions réalisables avec portes coulissantes



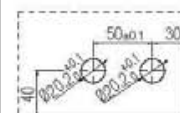
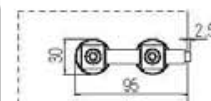
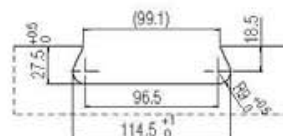
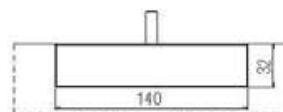
80 kg



Spv: Spessore vetro
 Spv: Espesor vidrio
 Spv: Epaisseur verre



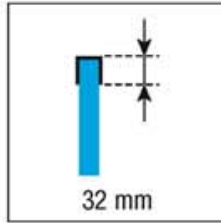
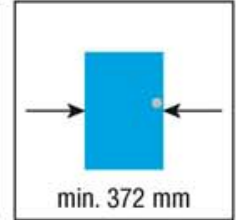
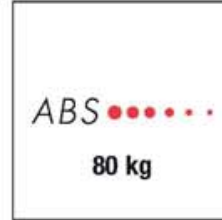
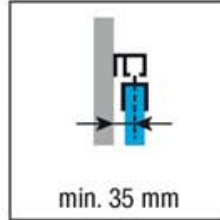
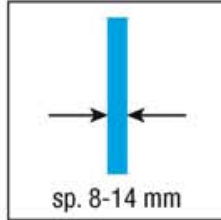
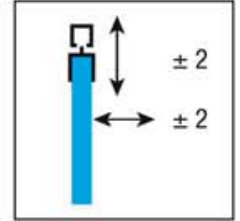
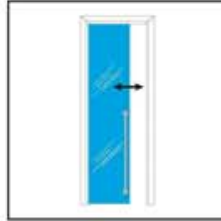
Spv (MIN.8 MAX.14)



Optional: Anta Doppia
Opcional: Hoja Doble
En option: Vantail Double

K Art 80 ABS + SYSTEM 1710

Sistema scorrevole per porte in vetro - Soluzione con binario
 Sistema corredero para puertas de vidrio - Solución con guía
 Système coulissant pour portes en verre - Solution avec rail



KIT Art. KART NI 1710 80 A CS

Pinza forata Mordaza perforada Mâchoire perforée		2 pcs
Pinza ancoraggio vetro Mordaza de suspensión vidrio Mâchoire d'ancrage verre		1 pcs
Guarnizione vetro Protección vidrio Joint de vitrage		1 pcs
Cover pinza vetro Cover mordaza vidrio Cache mâchoire verre		1 pcs
Carrello K Art 80 kg Carro K Art 80 kg Chariot K Art 80 kg		2 pcs
Guida inferiore anta in vetro nichel sat. Guíador inferior níq. sat. Guidage inférieur verre nickel satiné		1 pcs
Freno di arresto Freno tope Frein de blocage		2 pcs
ABS 80 kg ABS 80 kg ABS 80 kg		2 pcs
Attivatore ABS Activador ABS Activateur ABS		1 pcs
Chiave regolazione Llave regulación Clé de réglage		1 pcs

*Ricambi - *Repuestos - *Echanges

Art. 1710 52 CS Pinza forata Mordaza perforada Mâchoire perforée		1 pcs
Art. 1710 54 CS Pinza ancoraggio vetro Mordaza de suspensión vidrio Mâchoire d'ancrage verre		1 pcs
Art. 1710 3 Guarnizione vetro Protección vidrio Joint de vitrage		1 pcs
Art. 1710 4 Cover pinza vetro Cover mordaza vidrio Cache mâchoire verre		1 pcs
Art. KART NI 52 Carrello K Art 80 kg Carro K Art 80 kg Chariot K Art 80 kg		2 pcs
Art. 7550 12 NS Guida inferiore anta in vetro nichel sat. Guíador inferior níq. sat. Guidage inférieur verre nickel satiné		1 pcs
Art. KART NI 14 Freno di arresto Freno tope Frein de blocage		2 pcs
Art. 0860 8 ABS 80 kg ABS 80 kg ABS 80 kg		1 pcs
Art. 0860 5 Attivatore ABS Activador ABS Activateur ABS		1 pcs

Accessori compatibili Accesorios compatibles Accessoires compatibles

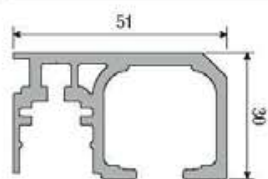
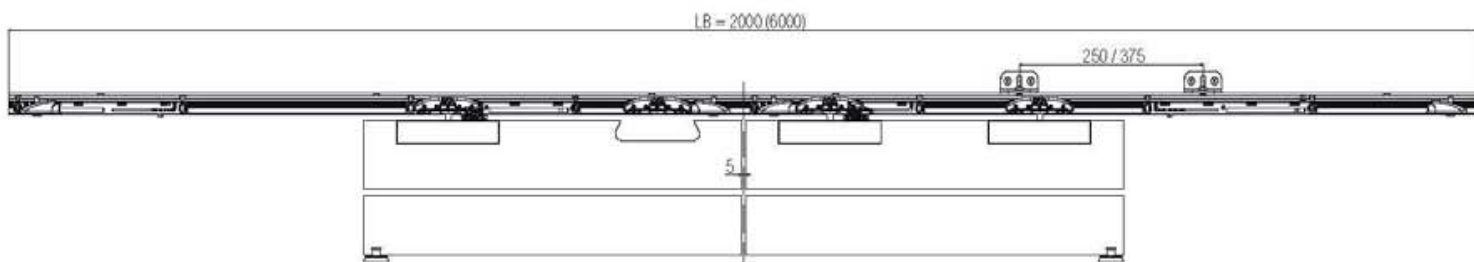
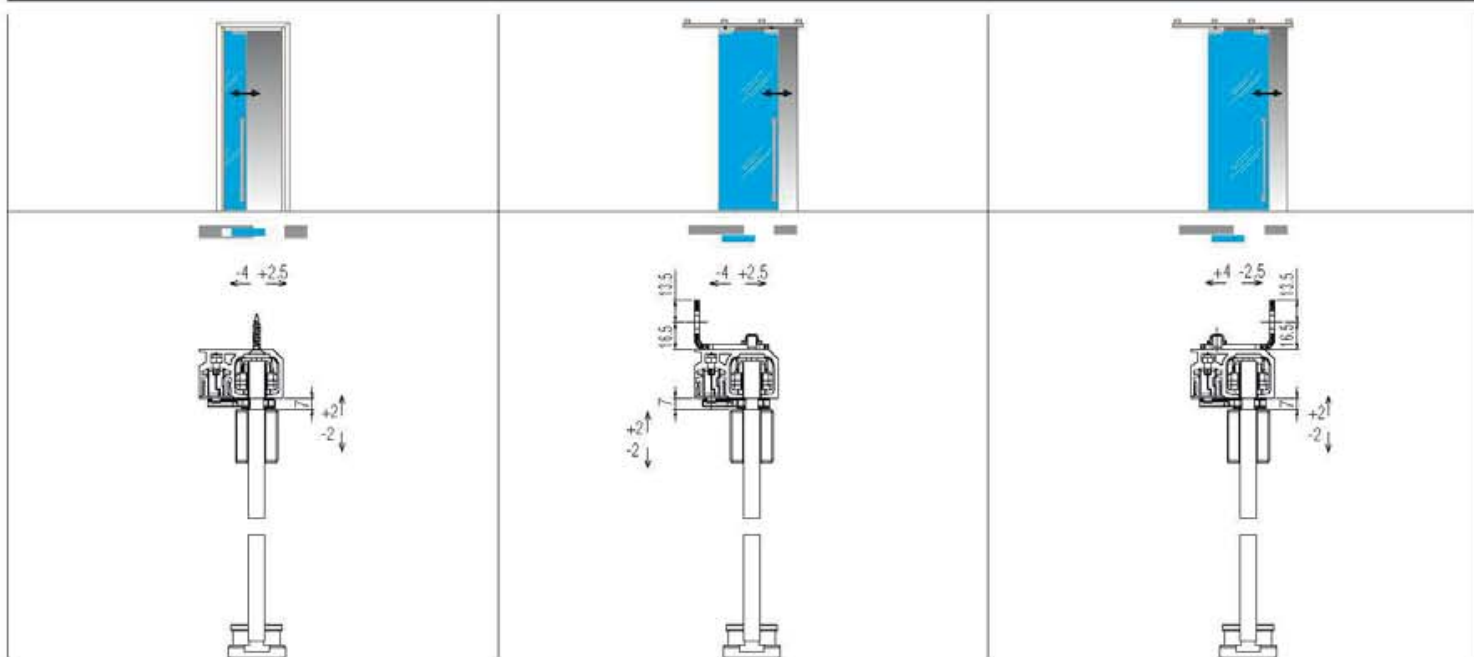
Art. KART 1 ABS m 6	
Art. KART 1 300 ABS m 3	
Art. KART 1 200 ABS m 2	
Binario K Art 40/80 kg ABS Guía K Art 40/80 kg ABS Rail K Art 40/80 kg ABS	
Art. KART 8 Attacco laterale 40/80 kg Soporte de sujeción lateral 40/80 kg Fixation latérale 40/80 kg kg	
Art. KART 6 m 3 Chiusura sede ABS Cierre alojamiento ABS Fermeture avec emplacement ABS	
Art. 7550 32 NS Freno inferiore per anta universale vetro SX-DX Freno inf. para hoja univ. vidrio lzq.-Der. Extra frein inférieur pour porte double verre	
Art. 1710 BK Kit pinza ancoraggio vetro Kit mordaza de suspensión vidrio Kit mâchoire d'ancrage verre	

*Gli articoli presenti nella tabella "Ricambi" sono ordinabili solo nelle quantità indicate.

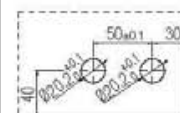
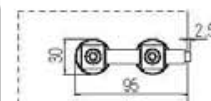
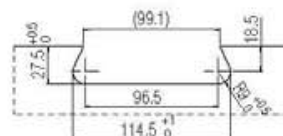
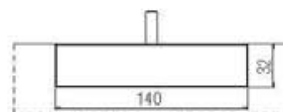
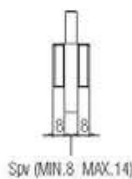
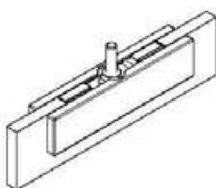
*Los artículos presentes en la tabla "Repuestos" se pueden pedir sólo en las cantidades indicadas.

*Les accessoires présents dans le tableau "pièces de rechanges" sont vendus seulement dans les quantités indiquées.

Soluzioni scorrevoli realizzabili
Soluciones correderas realizables
Solutions réalisables avec portes coulissantes



 **80 kg**

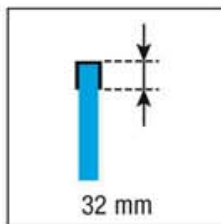
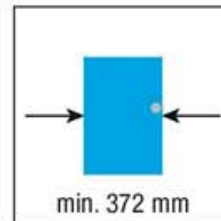
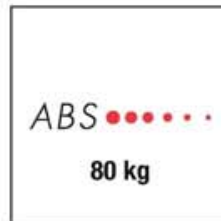
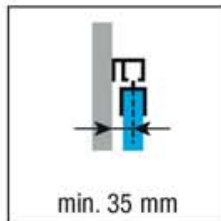
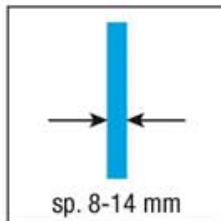
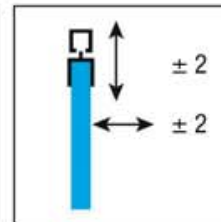
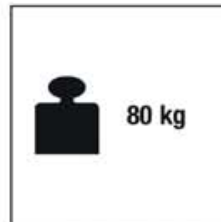
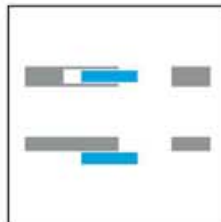


Spv: Spessore vetro
 Spv: Espesor vidrio
 Spv: Epaisseur verre

Optional: Anta Doppia
Opcional: Hoja Doble
En option: Vantail Double

K Art 80 ABS + SYSTEM 1710

Sistema scorrevole per porte in vetro - Soluzione con traverso
 Sistema corredero para puertas de vidrio - Solución con travesaño
 Système coulissant pour portes en verre - Solution avec traverse



KIT Art. KART NI 1710 80 A CS

Pinza forata
 Mordaza perforada
 Mâchoire perforée



2 pcs

Pinza ancoraggio vetro
 Mordaza de suspensión vidrio
 Mâchoire d'ancrage verre



1 pcs

Guarnizione vetro
 Protección vidrio
 Joint de vitrage



1 pcs

Cover pinza vetro
 Cover mordaza vidrio
 Cache mâchoire verre



1 pcs

Carrello K Art 80 kg
 Carro K Art 80 kg
 Chariot K Art 80 kg



2 pcs

Guida inferiore anta in vetro nichel sat.
 Guía inferior níq. sat.
 Guidage inférieur verre nickel satiné



1 pcs

Freno di arresto
 Freno tope
 Frein de blocage



2 pcs

ABS 80 kg
 ABS 80 kg
 ABS 80 kg



2 pcs

Attivatore ABS
 Activador ABS
 Activateur ABS



1 pcs

Chiave regolazione
 Llave regulación
 Clé de réglage



1 pcs

*Ricambi - *Repuestos - *Echanges

Art. 1710 52 CS

Pinza forata
 Mordaza perforada
 Mâchoire perforée



1 pcs

Art. 1710 54 CS

Pinza ancoraggio vetro
 Mordaza de suspensión vidrio
 Mâchoire d'ancrage verre



1 pcs

Art. 1710 3

Guarnizione vetro
 Protección vidrio
 Joint de vitrage



1 pcs

Art. 1710 4

Cover pinza vetro
 Cover mordaza vidrio
 Cache mâchoire verre



1 pcs

Art. KART NI 52

Carrello K Art 80 kg
 Carro K Art 80 kg
 Chariot K Art 80 kg



2 pcs

Art. 7550 12 NS

Guida inferiore anta in vetro nichel sat.
 Guía inferior níq. sat.
 Guidage inférieur verre nickel satiné



1 pcs

Art. KART NI 14

Freno di arresto
 Freno tope
 Frein de blocage



2 pcs

Art. 0860 8

ABS 80 kg
 ABS 80 kg
 ABS 80 kg



1 pcs

Art. 0860 5

Attivatore ABS
 Activador ABS
 Activateur ABS



1 pcs

Accessori compatibili Accesorios compatibles Accessoires compatibles

Art. KART 3 256 m 2,56

Traverso con tappi
 + anima in plastica 40/80 kg
 Travesaño con embellecedores
 laterales + alma en plástico 40/80 kg
 Traverse avec clapets
 + ame en plastique 40/80 kg



Art. KART 5 m 3

Veletta per controsoffitto
 Tapeta para falso techo
 Voilette pour faux plafond



Art. KART 9 m 3

Veletta esterno muro
 Tapeta exterior pared
 Voilette mur externe



Art. KART 6 m 3

Chiusura sede ABS
 Cierre alojamiento ABS
 Fermeture avec emplacement ABS



Art. 7550 32 NS

Freno inferiore per anta
 universale vetro SX-DX
 Freno inf. para hoja univ.
 vidrio lzq.-Der.



Extra frein inférieur pour
 porte double verre

Art. 1710 BK

Kit pinza ancoraggio vetro
 Kit mordaza de suspensión vidrio
 Kit mâchoire d'ancrage verre

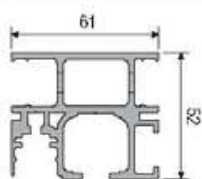
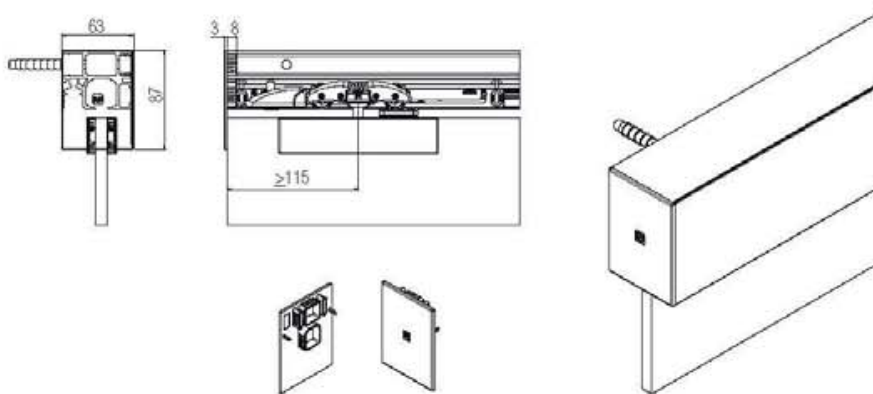
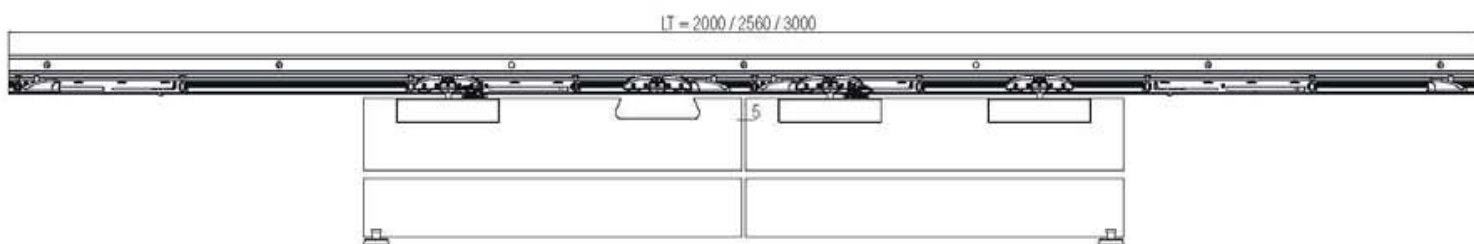
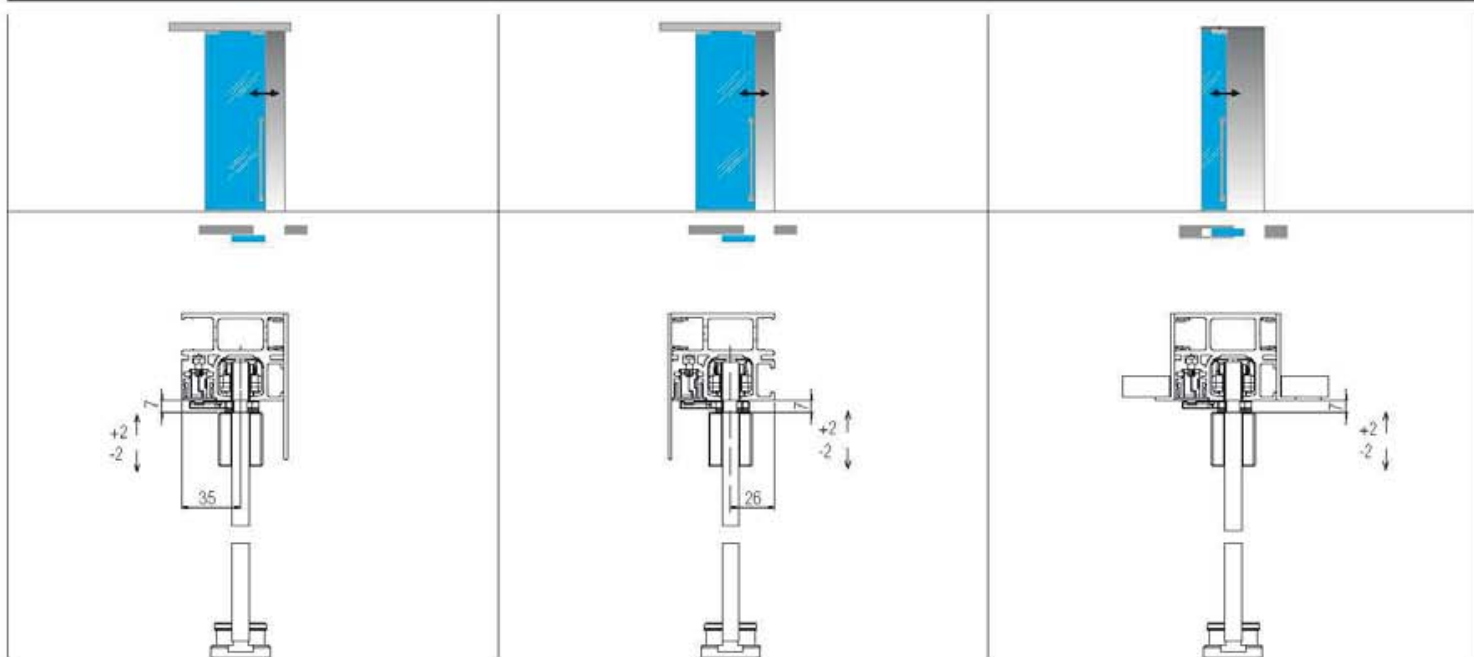


*Gli articoli presenti nella tabella "Ricambi" sono ordinabili solo nelle quantità indicate.

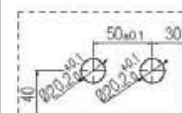
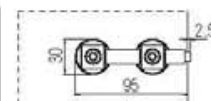
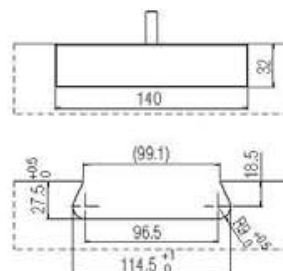
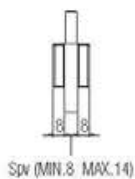
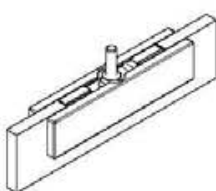
*Los artículos presentes en la tabla "Repuestos" se pueden pedir sólo en las cantidades indicadas.

*Les accessoires présents dans le tableau "pièces de rechanges" sont vendus seulement dans les quantités indiquées.

Soluzioni scorrevoli realizzabili
Soluciones correderas realizables
Solutions réalisables avec portes coulissantes



80 kg

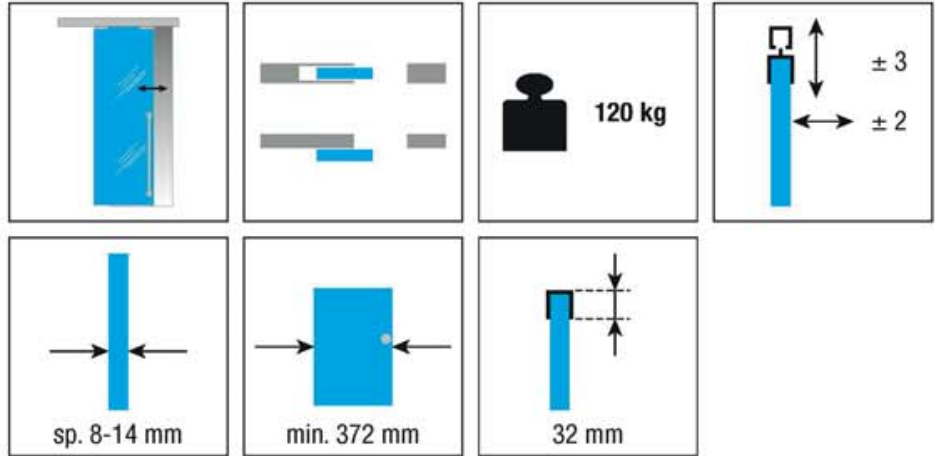


Spv: Spessore vetro
 Spv: Espesor vidrio
 Spv: Epaisseur verre

Optional: Anta Doppia
Opcional: Hoja Doble
En option: Vantail Double

K Art 120 + SYSTEM 1710

Sistema scorrevole per porte in vetro
 Sistema corredero para puertas de vidrio
 Système coulissant pour portes en verre



KIT Art. KART 1710 120 CS

Pinza ancoraggio vetro Mordaza de suspensión vidrio Mâchoire d'ancrage verre		2 pcs
Guarnizione vetro Protección vidrio Joint de vitrage		1 pcs
Cover pinza vetro Cover mordaza vidrio Cache mâchoire verre		1 pcs
Carrello K Art 120 kg Carro K Art 120 kg Chariot K Art 120 kg		2 pcs
Guida inferiore anta in vetro nichel sat. Guíador inferior níq. sat. Guidage inférieur verre nickel satiné		1 pcs
Freno di arresto Freno tope Frein de blocage		2 pcs
Chiave regolazione Llave regulación Clé de réglage		1 pcs

*Ricambi - *Repuestos - *Echanges

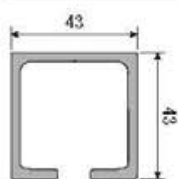
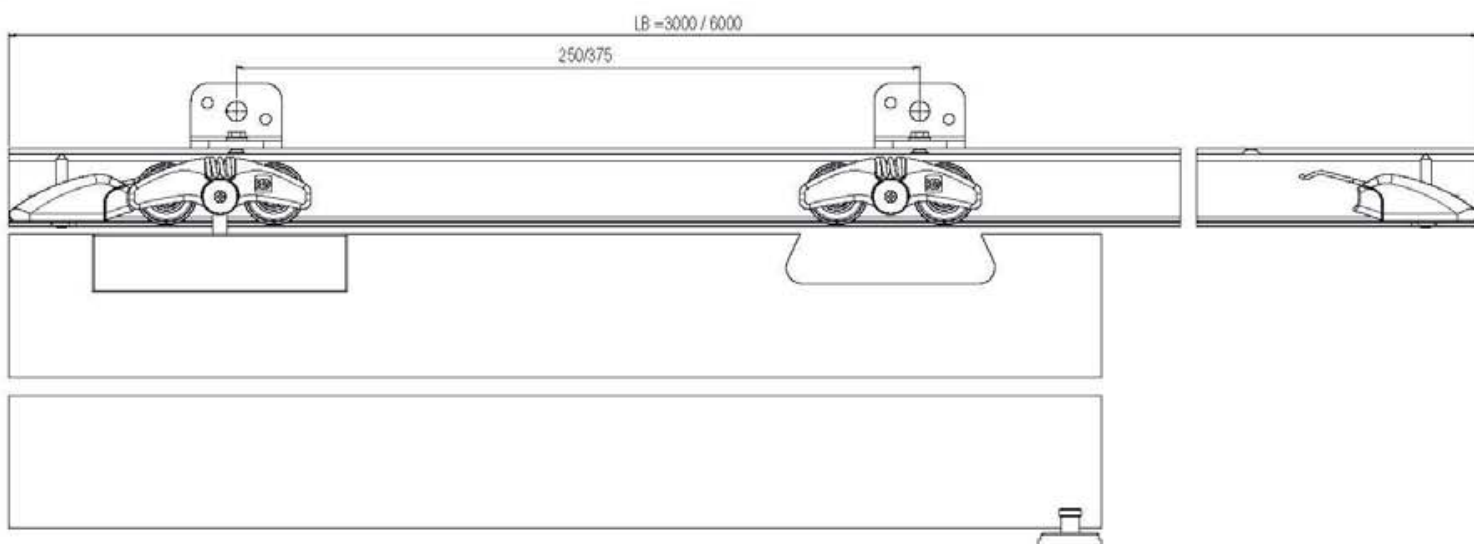
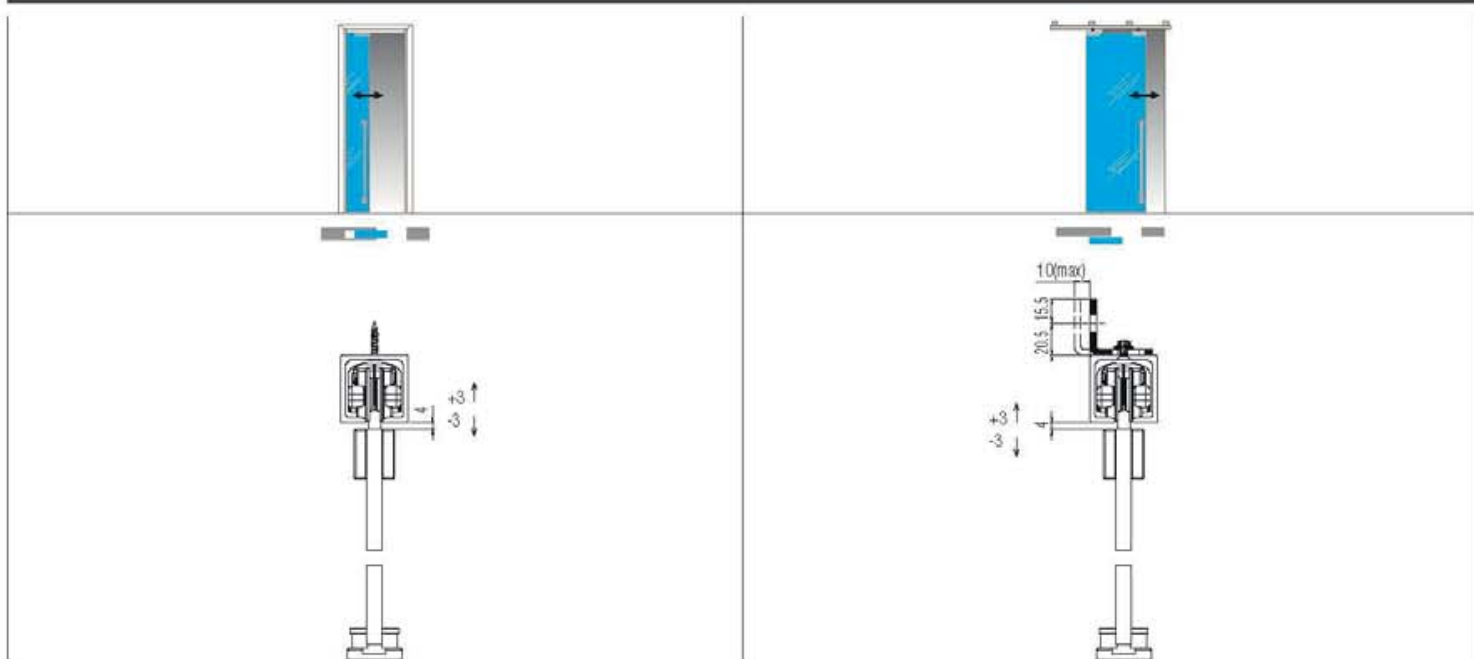
Art. 1710 54 CS Pinza ancoraggio vetro Mordaza de suspensión vidrio Mâchoire d'ancrage verre		1 pcs
Art. 1710 3 Guarnizione vetro Protección vidrio Joint de vitrage		1 pcs
Art. 1710 4 Cover pinza vetro Cover mordaza vidrio Cache mâchoire verre		1 pcs
Art. KART 53 Carrello K Art 120 kg Carro K Art 120 kg Chariot K Art 120 kg		2 pcs
Art. 7550 12 NS Guida inferiore anta in vetro nichel sat. Guíador inferior níq. sat. Guidage inférieur verre nickel satiné		1 pcs
Art. KART 13 Freno di arresto Freno tope Frein de blocage		2 pcs

Accessori compatibili Accesorios compatibles Accessoires compatibles

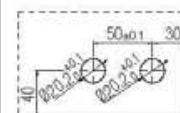
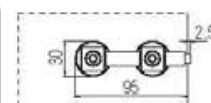
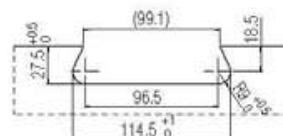
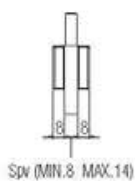
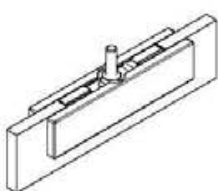
Art. KART 2 Art. KART 2 300 Binario K Art 120 kg Gula K Art 120 kg Rail K Art 120 kg		m 6 m 3
Art. KART 4 Attacco laterale 120 kg Soporte de sujeción lateral 120 kg Fixation latérale 120 kg		
Art. 7550 32 NS Freno inferiore per anta universale vetro SX-DX Freno inf. para hoja univ. vidrio lqz.-Der. Extra frein inférieur pour porte double verre		
Art. 1710 BK Kit pinza ancoraggio vetro Kit mordaza de suspensión vidrio Kit mâchoire d'ancrage verre		

*Gli articoli presenti nella tabella "Ricambi" sono ordinabili **solo** nelle quantità indicate.
 *Los artículos presentes en la tabla "Repuestos" se pueden pedir **sólo** en las cantidades indicadas.
 *Les accessoires présents dans le tableau "pièces de rechanges" sont vendus **seulement** dans les quantités indiquées.

Soluzioni scorrevoli realizzabili
Soluciones correderas realizables
Solutions réalisables avec portes coulissantes



120 kg



Spv: Spessore vetro
 Spv: Espesor vidrio
 Spv: Epaisseur verre

Optional: Anta Doppia
Opcional: Hoja Doble
En option: Vantail Double



K Art 80 kg / 120 kg + System 1760

① Per porte in vetro



② Para puertas de vidrio

③ Pour portes en verre

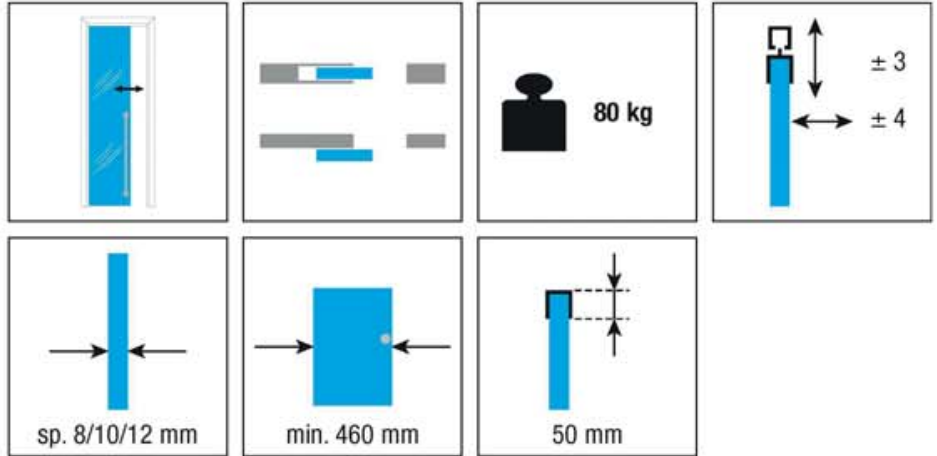
SYSTEM	Tipo di scorrimento Tipo de deslizamiento Coulissement	Particolarità Particularidad Caractéristiques	N° ante Hojas N° de vantaux	Portata Capacidad Portée	Pagina Pagina Page
K Art 80 + Sys 1760	Superiore Superior Supérieur	Scorrevole Corredero Coulissantes	1-2	80 kg	170
K Art 80 ABS + Sys 1760	Superiore Superior Supérieur	Soluzione con binario Solución con guía Solution avec rail	1-2	80 kg	172
K Art 80 ABS + Sys 1760	Superiore Superior Supérieur	Soluzione con traverso Solución con travesaño Solution avec traverse	1-2	80 kg	174
K Art 120 + Sys 1760	Superiore Superior Supérieur	Scorrevole Corredero Coulissantes	1-2	120 kg	176



K Art 80 + SYSTEM 1760

Sistema scorrevole per porte in vetro
 Sistema corredero para puertas de vidrio
 Système coulissant pour portes en verre

Patented
 Patentado
 Breveté



KIT Art. KART NI 1760 80 CS

Pinza ancoraggio vetro Mordaza de suspensión vidrio Mâchoire d'ancrage verre		2 pcs
Guarnizione vetro Protección vidrio Joint de vitrage		1 pcs
Carrello K Art 80 kg Carro K Art 80 kg Chariot K Art 80 kg		2 pcs
Guida inferiore anta in vetro nichel sat. Guiador inferior níq. sat. Guidage inférieur verre nickel satiné		1 pcs
Freno di arresto Freno tope Frein de blocage		2 pcs
Chiave regolazione Llave regulación Clé de réglage		1 pcs

*Ricambi - *Repuestos - *Echanges

Art. 1760 54 CS Pinza ancoraggio vetro Mordaza de suspensión vidrio Mâchoire d'ancrage verre		2 pcs
Art. KART NI 52 Carrello K Art 80 kg Carro K Art 80 kg Chariot K Art 80 kg		2 pcs
Art. 7550 12 NS Guida inferiore anta in vetro nichel sat. Guiador inferior níq. sat. Guidage inférieur verre nickel satiné		1 pcs
Art. KART NI 12 Freno di arresto Freno tope Frein de blocage		2 pcs

Accessori compatibili Accesorios compatibles Accessoires compatibles

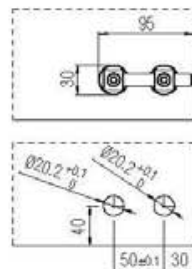
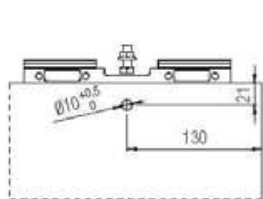
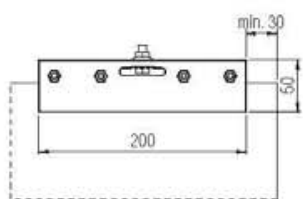
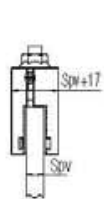
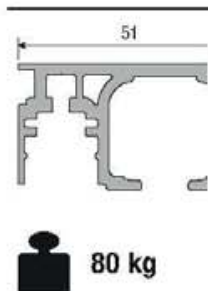
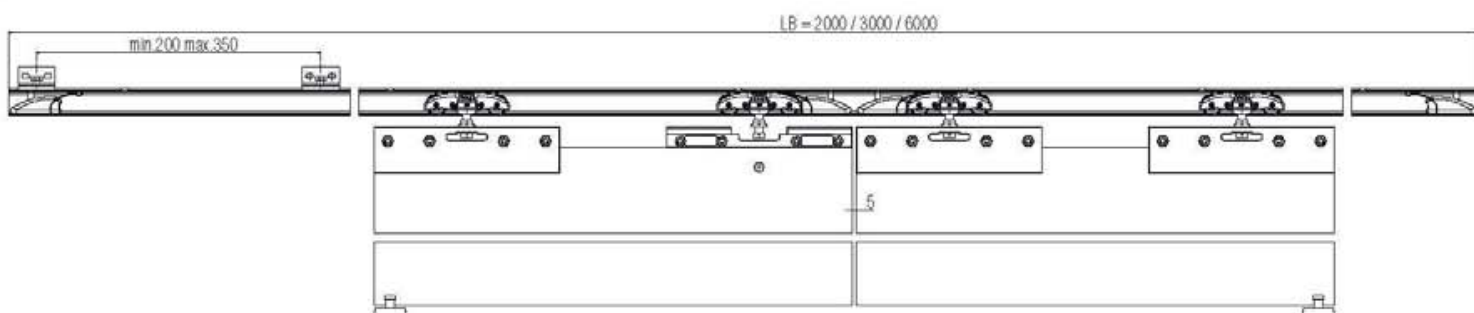

Art. KART 1	m 6	
Art. KART 1 300	m 3	
Art. KART 1 200	m 2	
Binario K Art 40/80 kg Guía K Art 40/80 kg Rail K Art 40/80 kg		
Art. 0500 4 Attacco laterale Soporte de sujeción lateral Fixation latérale		
Art. 7550 32 NS Freno inferiore per anta universale vetro SX-DX Freno inf. para hoja univ. vidrio izq.-Der. Extra frein inférieur pour porte double verre		

*Gli articoli presenti nella tabella "Ricambi" sono ordinabili solo nelle quantità indicate.

*Los artículos presentes en la tabla "Repuestos" se pueden pedir sólo en las cantidades indicadas.

*Les accessoires présents dans le tableau "pièces de rechanges" sont vendus seulement dans les quantités indiquées.

Soluzioni scorrevoli realizzabili
Soluciones correderas realizables
Solutions réalisables avec portes coulissantes



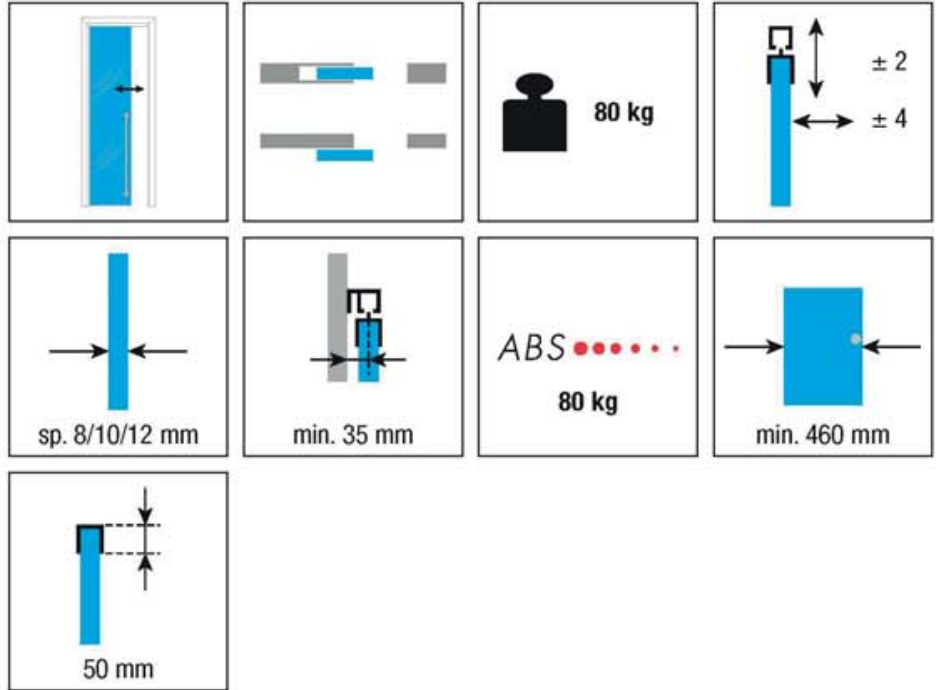
Spv: Spessore vetro
 Spv: Espesor vidrio
 Spv: Epaisseur verre

Optional: Anta Doppia
Opcional: Hoja Doble
En option: Vantail Double

K Art 80 ABS + SYSTEM 1760

Sistema scorrevole per porte in vetro - Soluzione con binario
 Sistema corredero para puertas de vidrio - Solución con guía
 Système coulissant pour portes en verre - Solution avec rail

Patented
 Patentedo
 Breveté



KIT Art. KART NI 1760 80 A CS

Pinza forata Mordaza perforada Mâchoire perforée		2 pcs
Pinza ancoraggio vetro Mordaza de suspensión vidrio Mâchoire d'ancrage verre		2 pcs
Guarnizione vetro Protección vidrio Joint de vitrage		1 pcs
Carrello K Art 80 kg Carro K Art 80 kg Chariot K Art 80 kg		2 pcs
Guida inferiore anta in vetro nichel sat. Guiador inferior niq. sat. Guidage inférieur verre nickel satiné		1 pcs
Freno di arresto Freno tope Frein de blocage		2 pcs
ABS 80 kg ABS 80 kg ABS 80 kg		2 pcs
Attivatore ABS Activador ABS Activateur ABS		1 pcs
Chiave regolazione Llave regulación Clé de réglage		1 pcs

*Ricambi - *Repuestos - *Echanges

Art. 1760 52 CS Pinza forata Mordaza perforada Mâchoire perforée		2 pcs
Art. 1760 54 CS Pinza ancoraggio vetro Mordaza de suspensión vidrio Mâchoire d'ancrage verre		2 pcs
Art. KART NI 52 Carrello K Art 80 kg Carro K Art 80 kg Chariot K Art 80 kg		2 pcs
Art. 7550 12 NS Guida inferiore anta in vetro nichel sat. Guiador inferior niq. sat. Guidage inférieur verre nickel satiné		1 pcs
Art. KART NI 14 Freno di arresto Freno tope Frein de blocage		2 pcs
Art. 0860 8 ABS 80 kg ABS 80 kg ABS 80 kg		1 pcs
Art. 0860 5 Attivatore ABS Activador ABS Activateur ABS		1 pcs

Accessori compatibili Accesorios compatibles Accessoires compatibles

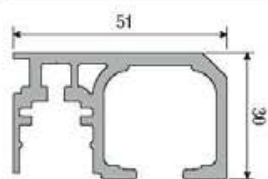
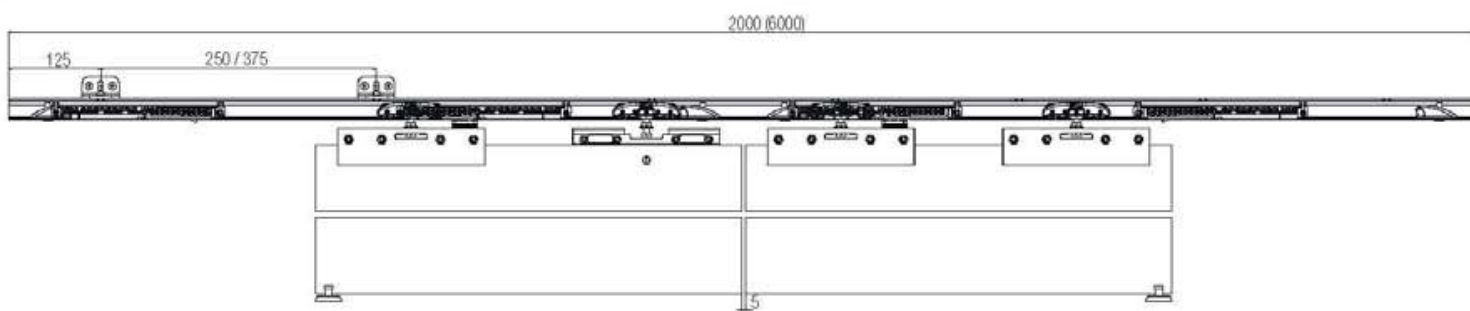
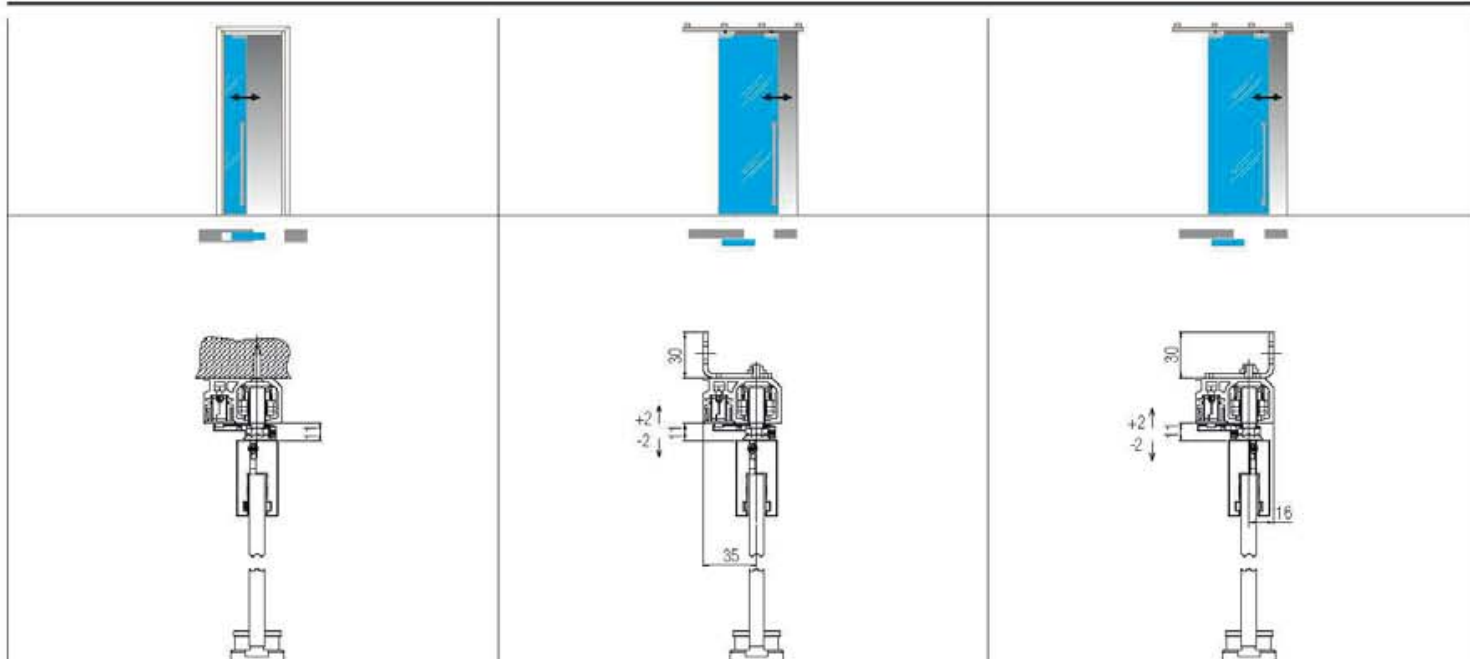
Art. KART 1 ABS	m 6	
Art. KART 1 300 ABS	m 3	
Art. KART 1 200 ABS	m 2	
Binario K Art 40/80 kg ABS Guía K Art 40/80 kg ABS Rail K Art 40/80 kg ABS		
Art. KART 8		
Attacco laterale 40/80 kg Soporte de sujeción lateral 40/80 kg Fixation latérale 40/80 kg kg		
Art. KART 6	m 3	
Chiusura sede ABS Cierre alojamiento ABS Fermeture avec emplacement ABS		
Art. 7550 32 NS		
Freno inferiore per anta universale vetro SX-DX Freno inf. para hoja univ. vidrio lqz.-Der. Extra frein inférieur pour porte double verre		

*Gli articoli presenti nella tabella "Ricambi" sono ordinabili **solo** nelle quantità indicate.

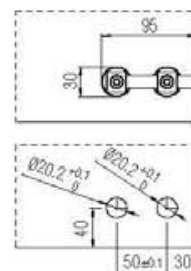
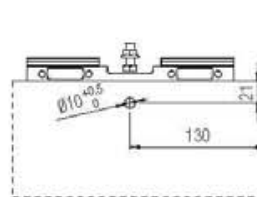
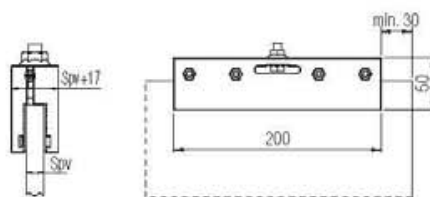
*Los artículos presentes en la tabla "Repuestos" se pueden pedir **sólo** en las cantidades indicadas.

*Les accessoires présents dans le tableau "pièces de rechanges" sont vendus **seulement** dans les quantités indiquées.

Soluzioni scorrevoli realizzabili
Soluciones correderas realizables
Solutions réalisables avec portes coulissantes



80 kg



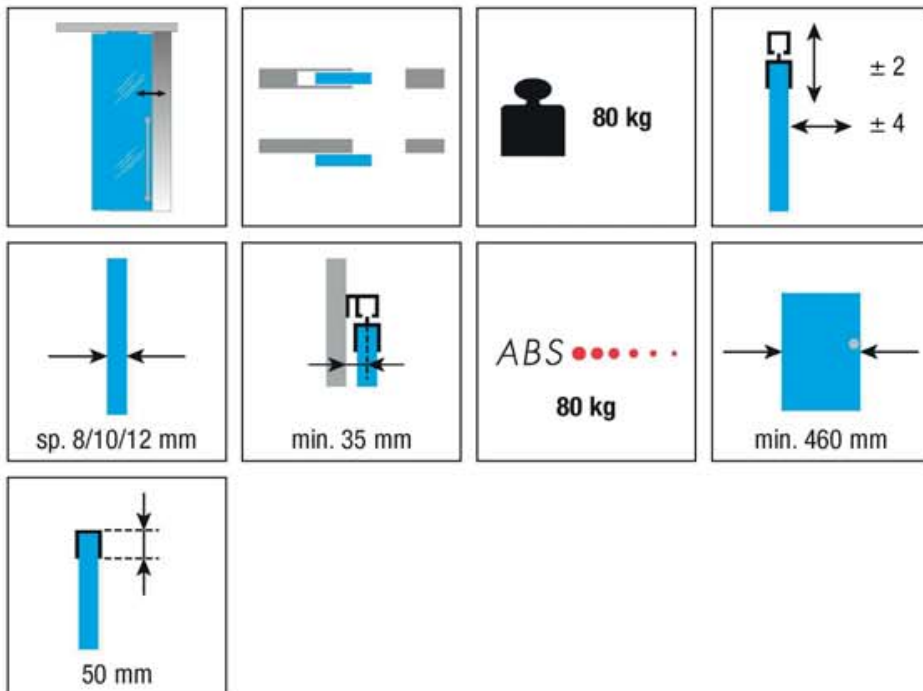
Spv: Spessore vetro
 Spv: Espesor vidrio
 Spv: Epaisseur verre

Optional: Anta Doppia
Opcional: Hoja Doble
En option: Vantail Double

K Art 80 ABS + SYSTEM 1760

Sistema scorrevole per porte in vetro - Soluzione con traverso
 Sistema corredero para puertas de vidrio - Solución con travesaño
 Système coulissant pour portes en verre - Solution avec traverse

Patented
 Patentado
 Breveté



KIT Art. KART NI 1760 80 A CS

Pinza forata Mordaza perforada Mâchoire perforée		2 pcs
Pinza ancoraggio vetro Mordaza de suspensión vidrio Mâchoire d'ancrage verre		2 pcs
Guarnizione vetro Protección vidrio Joint de vitrage		1 pcs
Carrello K Art 80 kg Carro K Art 80 kg Chariot K Art 80 kg		2 pcs
Guida inferiore anta in vetro nichel sat. Guiador inferior niq. sat. Guidage inférieur verre nickel satiné		1 pcs
Freno di arresto Freno tope Frein de blocage		2 pcs
ABS 80 kg ABS 80 kg ABS 80 kg		2 pcs
Attivatore ABS Activador ABS Activateur ABS		1 pcs
Chiave regolazione Llave regulación Clé de réglage		1 pcs

*Ricambi - *Repuestos - *Echanges

Art. 1760 52 CS Pinza forata Mordaza perforada Mâchoire perforée		2 pcs
Art. 1760 54 CS Pinza ancoraggio vetro Mordaza de suspensión vidrio Mâchoire d'ancrage verre		2 pcs
Art. KART NI 52 Carrello K Art 80 kg Carro K Art 80 kg Chariot K Art 80 kg		2 pcs
Art. 7550 12 NS Guida inferiore anta in vetro nichel sat. Guiador inferior niq. sat. Guidage inférieur verre nickel satiné		1 pcs
Art. KART NI 14 Freno di arresto Freno tope Frein de blocage		2 pcs
Art. 0860 8 ABS 80 kg ABS 80 kg ABS 80 kg		1 pcs
Art. 0860 5 Attivatore ABS Activador ABS Activateur ABS		1 pcs

Accessori compatibili Accesorios compatibles Accessoires compatibles

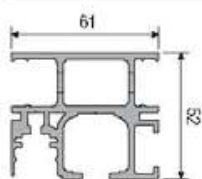
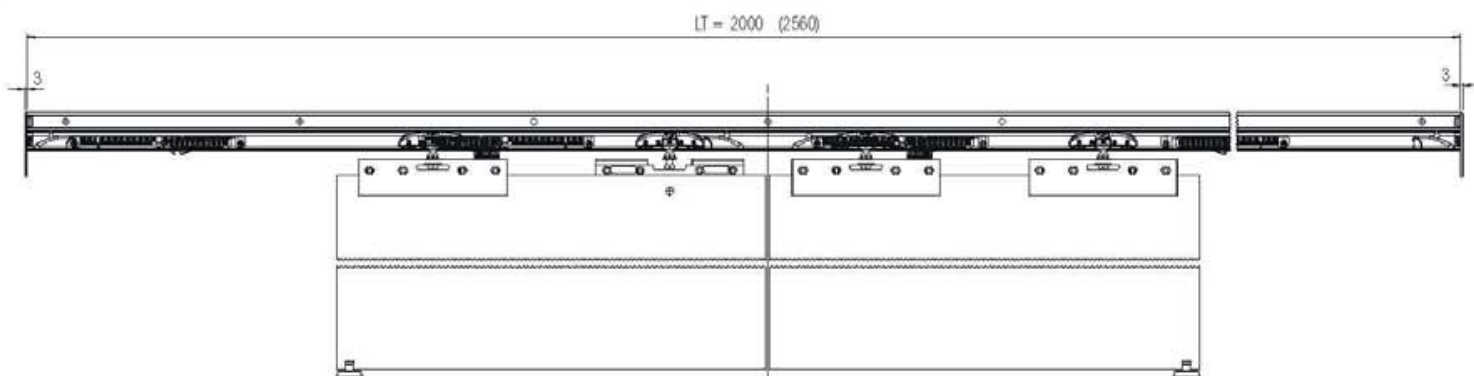
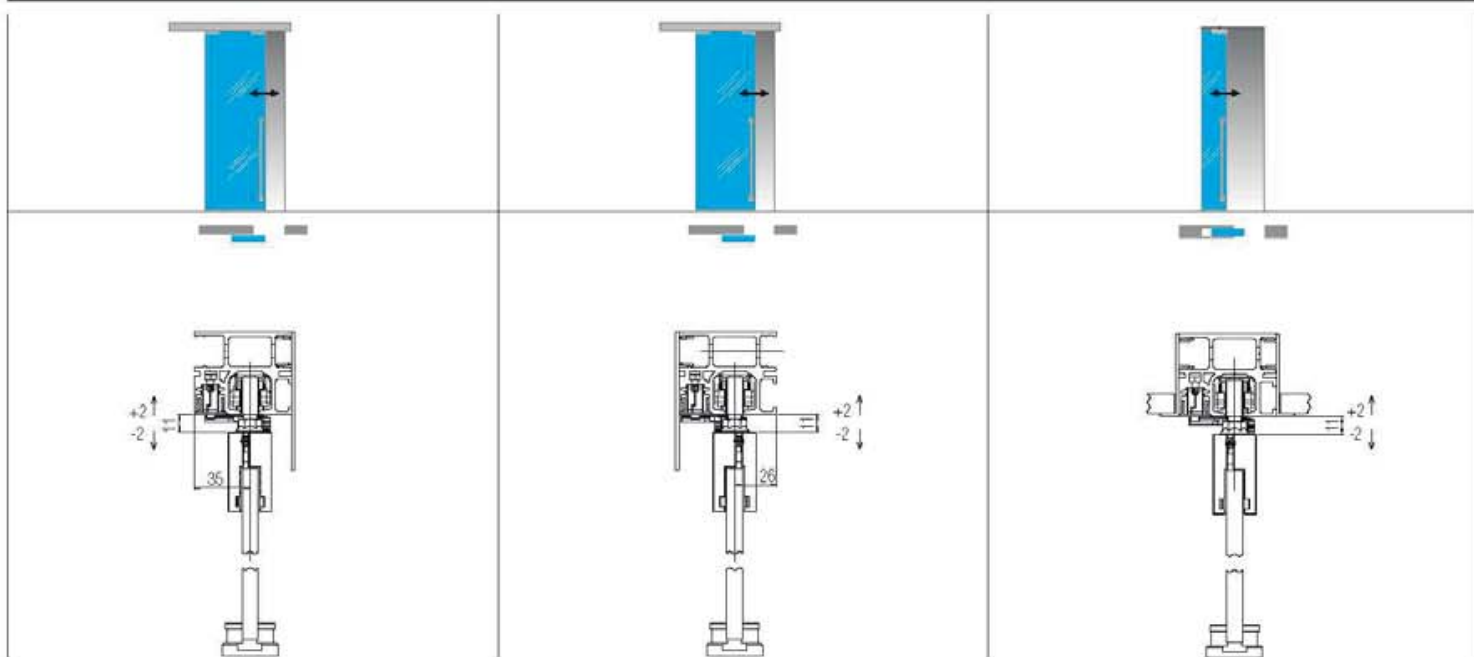
Art. KART 3 256	m 2,56	
Traverse con tappi + anima in plastica 40/80 kg Travesaño con embellecedores laterales + alma en plástico 40/80 kg Traverse avec clapets + ame en plastique 40/80 kg		
Art. KART 5	m 3	
Violetta per controsoffitto Tapeta para falso techo Voilette pour faux plafond		
Art. KART 9	m 3	
Violetta esterno muro Tapeta exterior pared Voilette mur externe		
Art. KART 6	m 3	
Chiusura sede ABS Cierre alojamiento ABS Fermeture avec emplacement ABS		
Art. 7550 32 NS		
Freno inferiore per anta universale vetro SX-DX Freno inf. para hoja univ. vidrio lqz.-Der. Extra frein inférieur pour porte double verre		

*Gli articoli presenti nella tabella "Ricambi" sono ordinabili solo nelle quantità indicate.

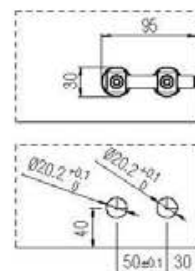
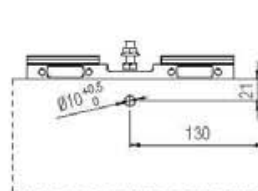
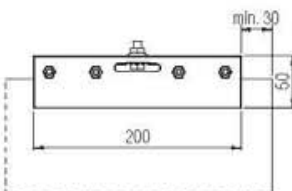
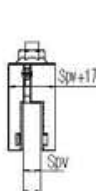
*Los artículos presentes en la tabla "Repuestos" se pueden pedir solo en las cantidades indicadas.

*Les accessoires présents dans le tableau "pièces de rechanges" sont vendus seulement dans les quantités indiquées.

Soluzioni scorrevoli realizzabili
Soluciones correderas realizables
Solutions réalisables avec portes coulissantes



80 kg



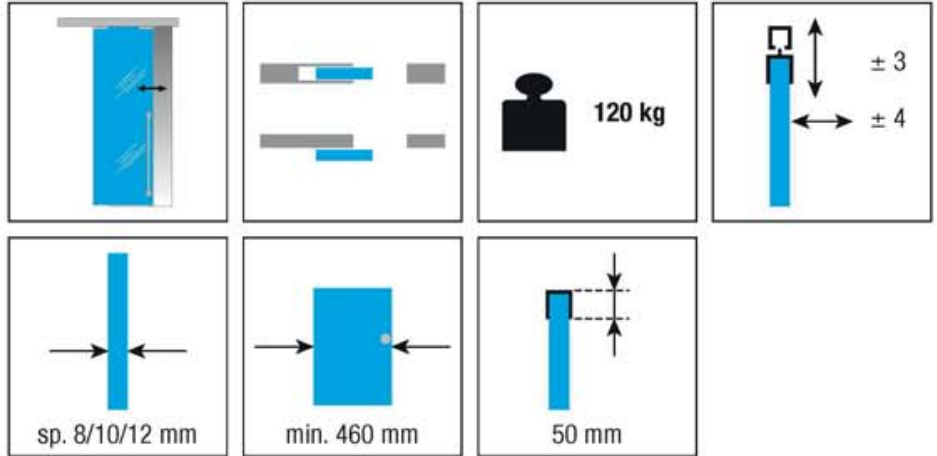
Spv: Spessore vetro
 Spv: Espesor vidrio
 Spv: Epaisseur verre

Optional: Anta Doppia
Opcional: Hoja Doble
En option: Vantail Double

K Art 120 + SYSTEM 1760

Sistema scorrevole per porte in vetro
 Sistema corredero para puertas de vidrio
 Système coulissant pour portes en verre

Patented
 Patentado
 Breveté



KIT Art. KART 1760 120 CS

Pinza ancoraggio vetro Mordaza de suspensión vidrio Mâchoire d'ancrage verre		2 pcs
Guarnizione vetro Protección vidrio Joint de vitrage		1 pcs
Carrello K Art 120 kg Carro K Art 120 kg Chariot K Art 120 kg		2 pcs
Guida inferiore anta in vetro nichel sat. Guiador inferior niq. sat. Guidage inférieur verre nickel satiné		1 pcs
Freno di arresto Freno tope Frein de blocage		2 pcs
Chiave regolazione Llave regulación Clé de réglage		1 pcs

*Ricambi - *Repuestos - *Echanges

Art. 1760 54 CS Pinza ancoraggio vetro Mordaza de suspensión vidrio Mâchoire d'ancrage verre		2 pcs
Art. KART 53 Carrello K Art 120 kg Carro K Art 120 kg Chariot K Art 120 kg		2 pcs
Art. 7550 12 NS Guida inferiore anta in vetro nichel sat. Guiador inferior niq. sat. Guidage inférieur verre nickel satiné		1 pcs
Art. KART 13 Freno di arresto Freno tope Frein de blocage		2 pcs

Accessori compatibili Accesorios compatibles Accessoires compatibles

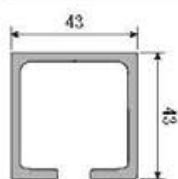
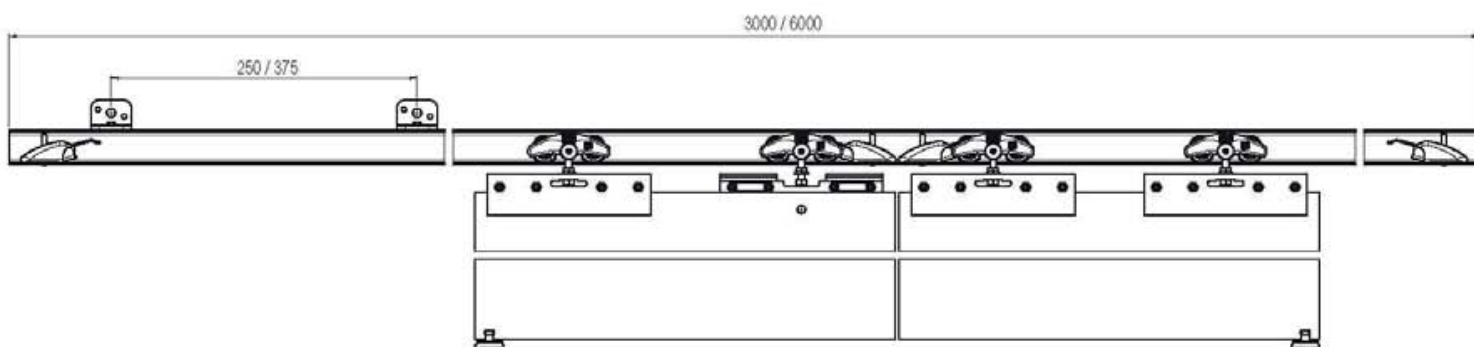
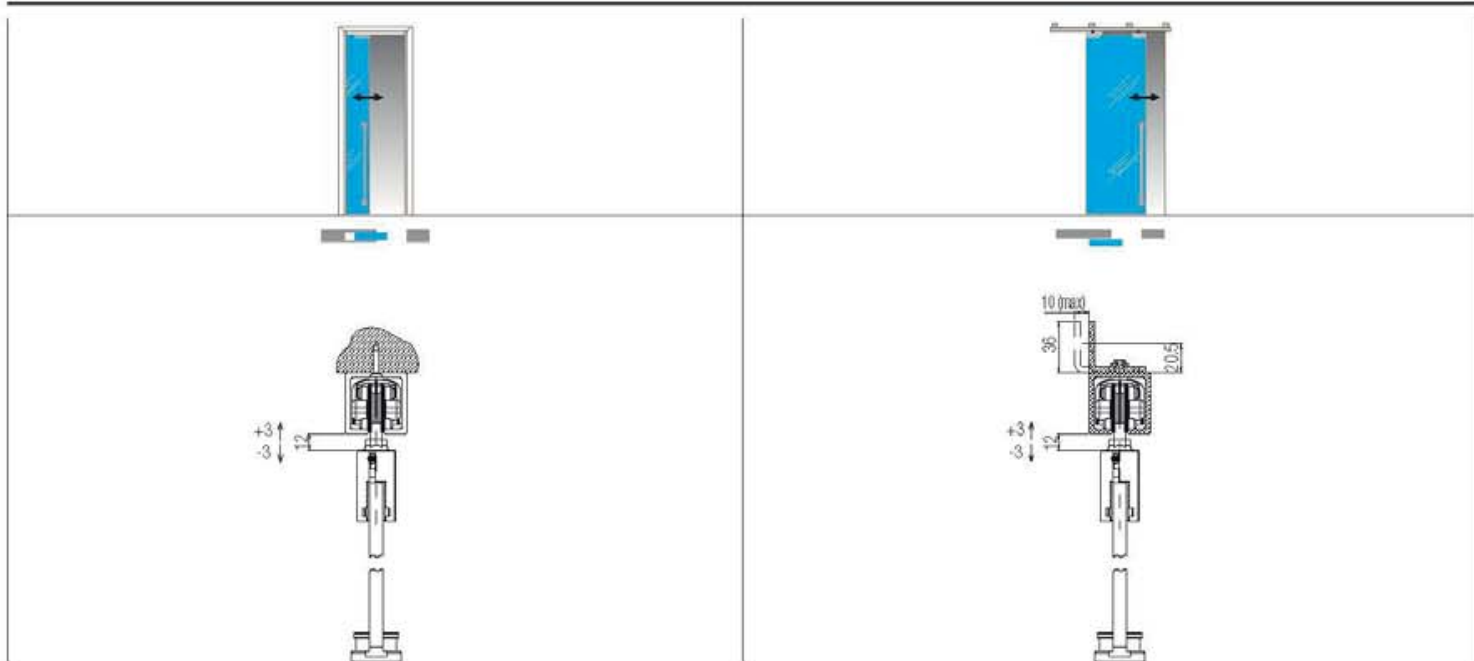
Art. KART 2 Art. KART 2 300	m 6 m 3	
Binario K Art 120 kg Guía K Art 120 kg Rail K Art 120 kg		
Art. KART 4 Attacco laterale 120 kg Soporte de sujeción lateral 120 kg Fixation latérale 120 kg		
Art. 7550 32 NS Freno inferiore per anta universale vetro SX-DX Freno inf. para hoja univ. vidrio lqz.-Der. Extra frein inférieur pour porte double verre		

*Gli articoli presenti nella tabella "Ricambi" sono ordinabili solo nelle quantità indicate.

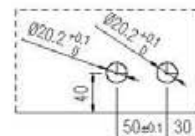
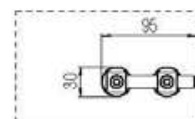
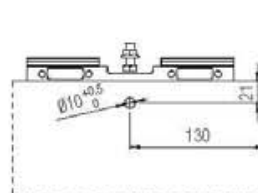
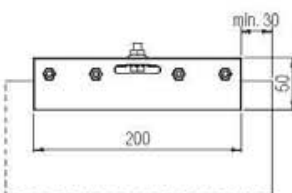
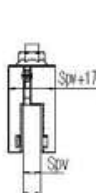
*Los artículos presentes en la tabla "Repuestos" se pueden pedir sólo en las cantidades indicadas.

*Les accessoires présents dans le tableau "pièces de rechanges" sont vendus seulement dans les quantités indiquées.

Soluzioni scorrevoli realizzabili
Soluciones correderas realizables
Solutions réalisables avec portes coulissantes



120 kg



Spv: Spessore vetro
 Spv: Espesor vidrio
 Spv: Epaisseur verre

Optional: Anta Doppia
Opcional: Hoja Doble
En option: Vantail Double



K Art 40-80 kg / 120 kg + System 0600



- Ⓛ Per porte in legno
- ⓔ Para puertas de madera
- ⓕ Pour portes en bois

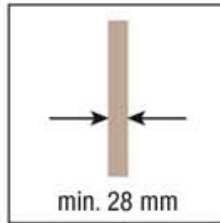
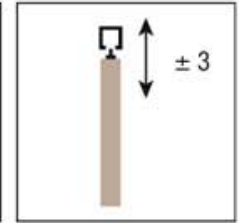
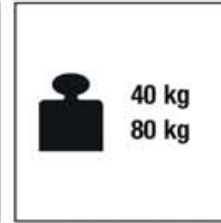

SYSTEM	Tipo di scorrimento Tipo de deslizamiento Coulissement	Particolarità Particularidad Caractéristiques	N° ante Hojas N° de vantaux	Portata Capacidad Portée	Pagina Pagina Page
K Art 40/80 + Sys 0600	Superiore Superior Supérieur	Scorrevole Corredero Coulissantes	1-2	40/80 kg	180
K Art 40/80 ABS + Sys 0600	Superiore Superior Supérieur	Soluzione con binario Solución con guía Solution avec rail	1-2	40/80 kg	182
K Art 40/80 ABS + Sys 0600	Superiore Superior Supérieur	Soluzione con traverso Solución con travesaño Solution avec traverse	1-2	40/80 kg	184
K Art 120 + Sys 0600	Superiore Superior Supérieur	Scorrevole Corredero Coulissantes	1-2	120 kg	186



K Art 40/80 + SYSTEM 0600

Sistema scorrevole per porte in legno a filo del binario
 Sistema corredero para puertas de madera a ras de la guía
 Système coulissant pour portes en bois ras de mur

Patented
 Patentado
 Breveté



KIT Art. KART NI 0600 40

Profilo ancoraggio porta Soporte anclaje puerta Profil d'ancrage de porte		2 pcs
Profilo ancoraggio carrello (Vite non inclusa) Tornillo de soporte carro (Tornillo no incluido) Profil d'ancrage de chariot (Vis non-inclus)		2 pcs
Tappo chiudi foro Tapa de cierre de mecanizado Bouchon cache trou		2 pcs
Tappo chiudi foro in sormonto Tapa de cierre de mecanizado superpuesta Bouchon cache trou en chevauchement		2 pcs
Carrello K Art 40 kg Carro K Art 40 kg Chariot K Art 40 kg		2 pcs
Guida inferiore anta in legno nichel sat. Guiador inferior niq. sat. Guidage inférieur bois nickel satiné		1 pcs
Freno di arresto Freno tope Frein de blocage		2 pcs
Chiave regolazione Llave regulación Clé de réglage		1 pcs

KIT Art. KART NI 0600 80

Profilo ancoraggio porta Soporte anclaje puerta Profil d'ancrage de porte		2 pcs
Profilo ancoraggio carrello (Vite non inclusa) Tornillo de soporte carro (Tornillo no incluido) Profil d'ancrage de chariot (Vis non-inclus)		2 pcs
Tappo chiudi foro Tapa de cierre de mecanizado Bouchon cache trou		2 pcs
Tappo chiudi foro in sormonto Tapa de cierre de mecanizado superpuesta Bouchon cache trou en chevauchement		2 pcs
Carrello K Art 80 kg Carro K Art 80 kg Chariot K Art 80 kg		2 pcs
Guida inferiore anta in legno nichel sat. Guiador inferior niq. sat. Guidage inférieur bois nickel satiné		1 pcs
Freno di arresto Freno tope Frein de blocage		2 pcs
Chiave regolazione Llave regulación Clé de réglage		1 pcs

*Ricambi - *Repuestos - *Echanges

Art. 0600 51 Profilo ancoraggio porta Soporte anclaje puerta Profil d'ancrage de porte		2 pcs
Art. 0600 52 Profilo ancoraggio carrello (Vite non inclusa) Tornillo de soporte carro (Tornillo no incluido) Profil d'ancrage de chariot (Vis non-inclus)		2 pcs
Art. 0600 54 F Tappo chiudi foro Tapa de cierre de mecanizado Bouchon cache trou		2 pcs
Art. 0600 54 S Tappo chiudi foro in sormonto Tapa de cierre de mecanizado superpuesta Bouchon cache trou en chevauchement		2 pcs
Art. KART NI 51 Carrello K Art 40 kg Carro K Art 40 kg Chariot K Art 40 kg		2 pcs
Art. KART NI 52 Carrello K Art 80 kg Carro K Art 80 kg Chariot K Art 80 kg		2 pcs
Art. 7550 13 NS Guida inferiore anta in legno nichel sat. Guiador inferior niq. sat. Guidage inférieur bois nickel satiné		1 pcs
Art. KART NI 12 Freno di arresto Freno tope Frein de blocage		2 pcs

Accessori compatibili Accesorios compatibles Accessoires compatibles

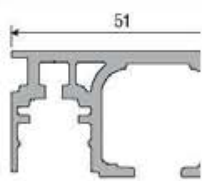
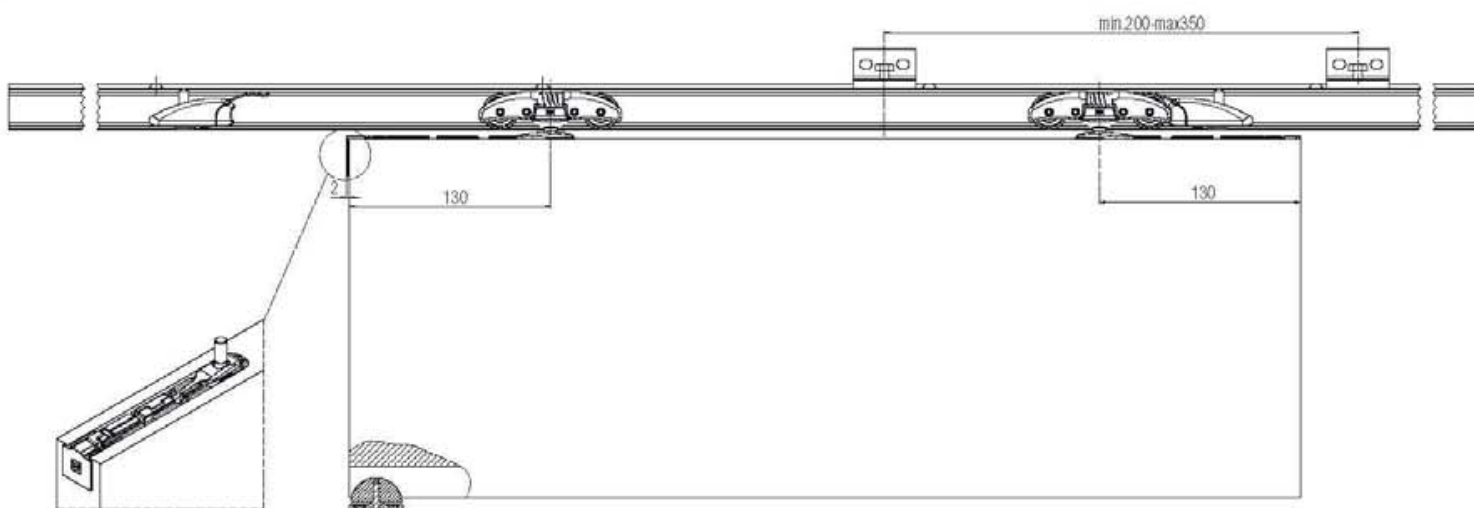
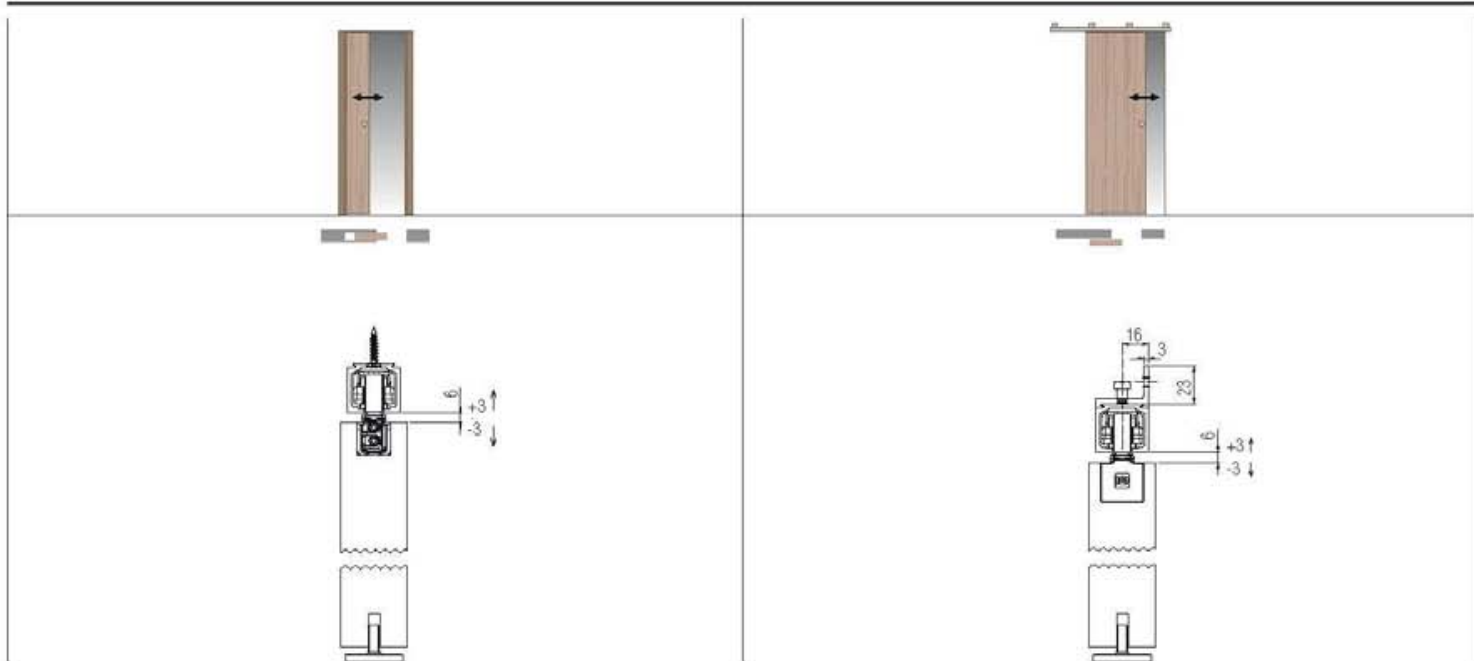
Art. KART 1	m 6	
Art. KART 1 300	m 3	
Art. KART 1 200	m 2	
Binario K Art 40/80 kg Gua K Art 40/80 kg Rail K Art 40/80 kg		
Art. 0500 4 Attacco laterale Soporte de sujeción lateral Fixation latérale		

*Gli articoli presenti nella tabella "Ricambi" sono ordinabili solo nelle quantità indicate.


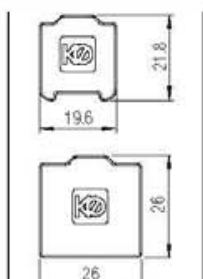
*Los artículos presentes en la tabla "Repuestos" se pueden pedir sólo en las cantidades indicadas.

*Les accessoires présents dans le tableau "pièces de rechanges" sont vendus seulement dans les quantités indiquées.

Soluzioni scorrevoli realizzabili
Soluciones correderas realizables
Solutions réalisables avec portes coulissantes



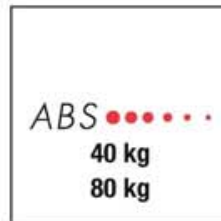
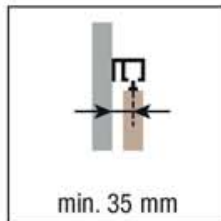
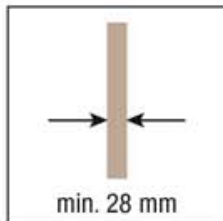
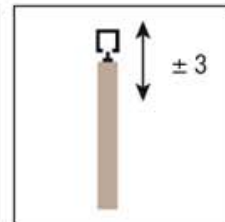
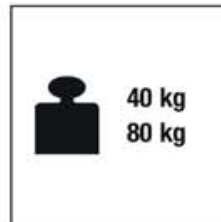
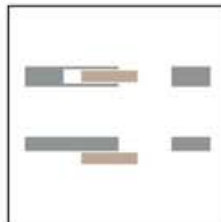
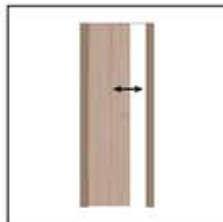
80 kg



K Art 40/80 ABS + SYSTEM 0600

Patented
Patentado
Breveté

Sistema scorrevole per porte in legno a filo del binario - Soluzione con binario
Sistema corredero para puertas de madera a ras de la guía - Solución con guía
Système coulissant pour portes en bois ras de mur - Solution avec rail



KIT Art. KART NI 0600 40 ABS

Profilo ancoraggio porta
Soporte anclaje puerta
Profil d'ancrage de porte



2 pcs

Profilo ancoraggio carrello
(Vite non inclusa)
Tornillo de soporte carro
(Tornillo no incluido)
Profil d'ancrage de chariot
(Vis non-inclus)



2 pcs

Tappo chiudi foro
Tapa de cierre de mecanizado
Bouchon cache trou



2 pcs

Tappo chiudi foro
in sormonto
Tapa de cierre de mecanizado
superpuesta
Bouchon cache trou
en chevauchement



2 pcs

Carrello K Art 40 kg
Carro K Art 40 kg
Chariot K Art 40 kg



2 pcs

Guida inferiore anta in legno nichel sat.
Guiador inferior niq. sat.
Guidage inférieur bois nickel satiné



1 pcs

Freno di arresto
Freno tope
Frein de blocage



2 pcs

ABS 40 kg
ABS 40 kg
ABS 40 kg



2 pcs

Attivatore ABS
Activador ABS
Activateur ABS



1 pcs

Chiave regolazione
Llave regulación
Clé de réglage



1 pcs

KIT Art. KART NI 0600 80 ABS

Profilo ancoraggio porta
Soporte anclaje puerta
Profil d'ancrage de porte



2 pcs

Profilo ancoraggio carrello
(Vite non inclusa)
Tornillo de soporte carro
(Tornillo no incluido)
Profil d'ancrage de chariot
(Vis non-inclus)



2 pcs

Tappo chiudi foro
Tapa de cierre de mecanizado
Bouchon cache trou



2 pcs

Tappo chiudi foro
in sormonto
Tapa de cierre de mecanizado
superpuesta
Bouchon cache trou
en chevauchement



2 pcs

Carrello K Art 80 kg
Carro K Art 80 kg
Chariot K Art 80 kg



2 pcs

Guida inferiore anta in legno nichel sat.
Guiador inferior niq. sat.
Guidage inférieur bois nickel satiné



1 pcs

Freno di arresto
Freno tope
Frein de blocage



2 pcs

ABS 80 kg
ABS 80 kg
ABS 80 kg



2 pcs

Attivatore ABS
Activador ABS
Activateur ABS



1 pcs

Chiave regolazione
Llave regulación
Clé de réglage



1 pcs

*Ricambi - *Repuestos - *Echanges

Art. 0600 51
Profilo ancoraggio porta
Soporte anclaje puerta
Profil d'ancrage de porte



2 pcs

Art. 0600 52
Profilo ancoraggio carrello
(Vite non inclusa)
Tornillo de soporte carro
(Tornillo no incluido)
Profil d'ancrage de chariot
(Vis non-inclus)



2 pcs

Art. 0600 54 F
Tappo chiudi foro
Tapa de cierre de mecanizado
Bouchon cache trou



2 pcs

Art. 0600 54 S
Tappo chiudi foro in sormonto
Tapa de cierre de mecanizado
superpuesta
Bouchon cache trou en chevauchement



2 pcs

Art. KART NI 51
Carrello K Art 40 kg
Carro K Art 40 kg
Chariot K Art 40 kg



2 pcs

Art. KART NI 52
Carrello K Art 80 kg
Carro K Art 80 kg
Chariot K Art 80 kg



2 pcs

Art. 7550 13 NS
Guida inferiore anta in legno nichel sat.
Guiador inferior niq. sat.
Guidage inférieur bois nickel satiné



1 pcs

Art. KART NI 14
Freno di arresto
Freno tope
Frein de blocage



2 pcs

Art. 0860 7
ABS 40 kg
ABS 40 kg
ABS 40 kg



1 pcs

Art. 0860 8
ABS 80 kg
ABS 80 kg
ABS 80 kg



1 pcs

Art. 0860 5
Attivatore ABS
Activador ABS
Activateur ABS



1 pcs

Accessori compatibili Accesorios compatibles Accessoires compatibles

Art. KART 1 ABS m 6
Art. KART 1 300 ABS m 3
Art. KART 1 200 ABS m 2
Binario K Art 40/80 kg ABS
Guía K Art 40/80 kg ABS
Rail K Art 40/80 kg ABS



Art. KART 8
Attacco laterale 40/80 kg
Soporte de sujeción lateral 40/80 kg
Fixation latérale 40/80 kg



Art. KART 6 m 3
Chiusura sede ABS
Cierre alojamiento ABS
Fermeture avec emplacement ABS

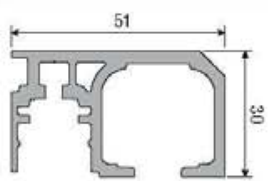
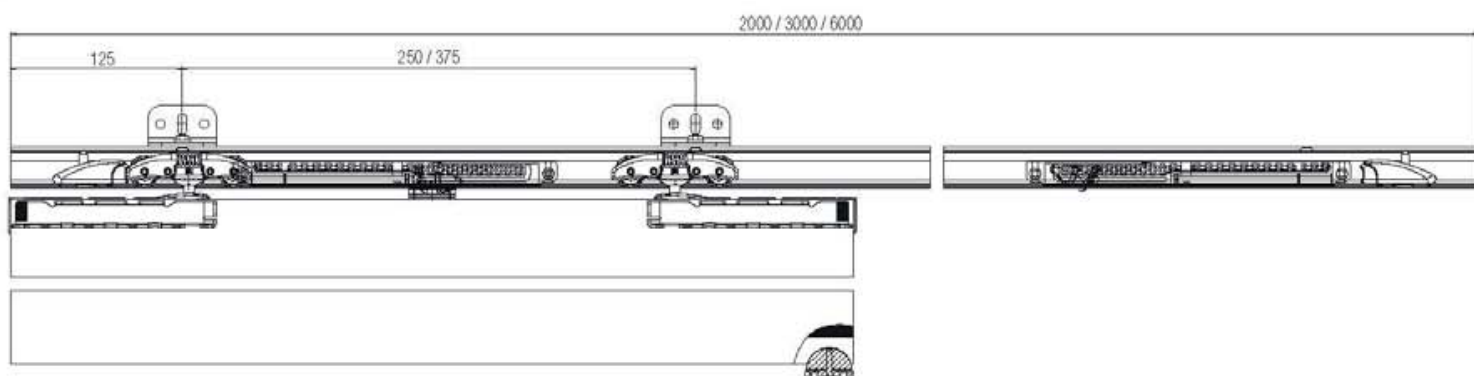
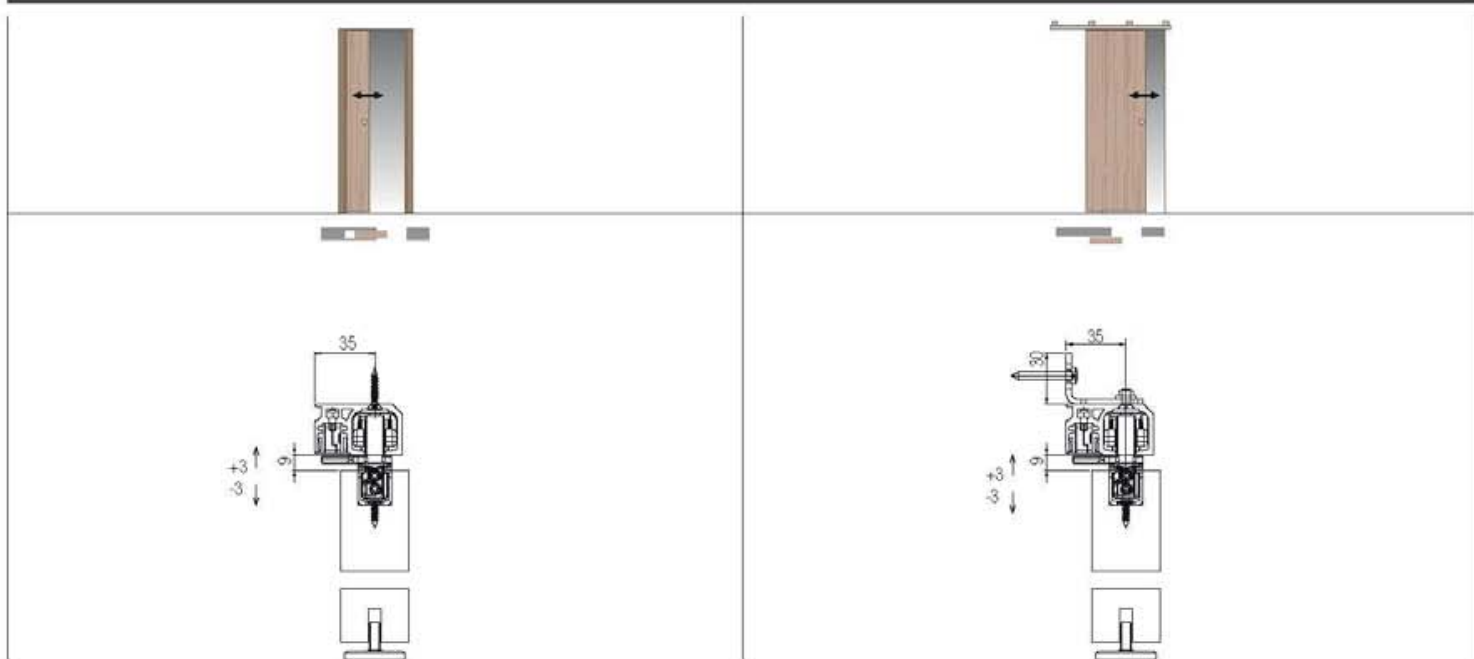


*Gli articoli presenti nella tabella "Ricambi" sono ordinabili solo nelle quantità indicate.

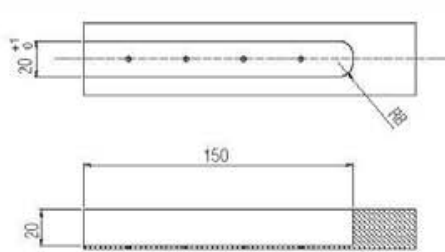
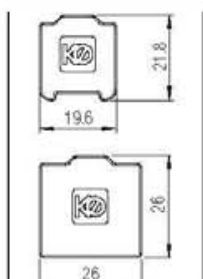
*Los artículos presentes en la tabla "Repuestos" se pueden pedir sólo en las cantidades indicadas.

*Les accessoires présents dans le tableau "pièces de rechanges" sont vendus seulement dans les quantités indiquées.

Soluzioni scorrevoli realizzabili
Soluciones correderas realizables
Solutions réalisables avec portes coulissantes



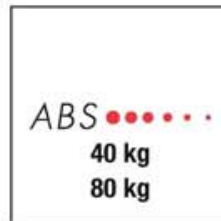
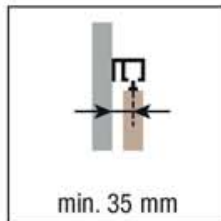
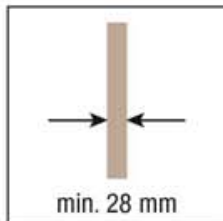
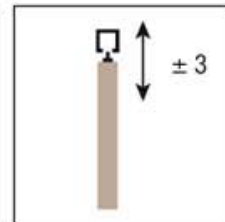
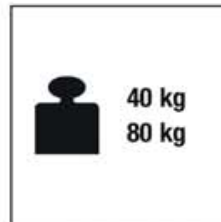
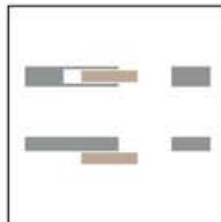
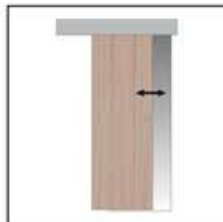
80 kg



K Art 40/80 ABS + SYSTEM 0600

Patented
Patentado
Breveté

Sistema scorrevole per porte in legno a filo del binario - Soluzione con traverso
Sistema corredero para puertas de madera a ras de la guía - Solución con travesaño
Système coulissant pour portes en bois ras de mur - Solution avec traverse



KIT Art. KART NI 0600 40 ABS

Profilo ancoraggio porta
Soporte anclaje puerta
Profil d'ancrage de porte



2 pcs

Profilo ancoraggio carrello
(Vite non inclusa)
Tornillo de soporte carro
(Tornillo no incluido)
Profil d'ancrage de chariot
(Vis non-inclus)



2 pcs

Tappo chiudi foro
Tapa de cierre de mecanizado
Bouchon cache trou



2 pcs

Tappo chiudi foro
in sormonto
Tapa de cierre de mecanizado
superpuesta
Bouchon cache trou
en chevauchement



2 pcs

Carrello K Art 40 kg
Carro K Art 40 kg
Chariot K Art 40 kg



2 pcs

Guida inferiore anta in legno nichel sat.
Guiador inferior niq. sat.
Guidage inférieur bois nickel satiné



1 pcs

Freno di arresto
Freno tope
Frein de blocage



2 pcs

ABS 40 kg
ABS 40 kg
ABS 40 kg



2 pcs

Attivatore ABS
Activador ABS
Activateur ABS



1 pcs

Chiave regolazione
Llave regulación
Clé de réglage



1 pcs

KIT Art. KART NI 0600 80 ABS

Profilo ancoraggio porta
Soporte anclaje puerta
Profil d'ancrage de porte



2 pcs

Profilo ancoraggio carrello
(Vite non inclusa)
Tornillo de soporte carro
(Tornillo no incluido)
Profil d'ancrage de chariot
(Vis non-inclus)



2 pcs

Tappo chiudi foro
Tapa de cierre de mecanizado
Bouchon cache trou



2 pcs

Tappo chiudi foro
in sormonto
Tapa de cierre de mecanizado
superpuesta
Bouchon cache trou
en chevauchement



2 pcs

Carrello K Art 80 kg
Carro K Art 80 kg
Chariot K Art 80 kg



2 pcs

Guida inferiore anta in legno nichel sat.
Guiador inferior niq. sat.
Guidage inférieur bois nickel satiné



1 pcs

Freno di arresto
Freno tope
Frein de blocage



2 pcs

ABS 80 kg
ABS 80 kg
ABS 80 kg



2 pcs

Attivatore ABS
Activador ABS
Activateur ABS



1 pcs

Chiave regolazione
Llave regulación
Clé de réglage



1 pcs

*Ricambi - *Repuestos - *Echanges

Art. 0600 51
Profilo ancoraggio porta
Soporte anclaje puerta
Profil d'ancrage de porte



2 pcs

Art. 0600 52
Profilo ancoraggio carrello
(Vite non inclusa)
Tornillo de soporte carro
(Tornillo no incluido)
Profil d'ancrage de chariot
(Vis non-inclus)



2 pcs

Art. 0600 54 F
Tappo chiudi foro
Tapa de cierre de mecanizado
Bouchon cache trou



2 pcs

Art. 0600 54 S
Tappo chiudi foro in sormonto
Tapa de cierre de mecanizado
superpuesta
Bouchon cache trou en chevauchement



2 pcs

Art. KART NI 51
Carrello K Art 40 kg
Carro K Art 40 kg
Chariot K Art 40 kg



2 pcs

Art. KART NI 52
Carrello K Art 80 kg
Carro K Art 80 kg
Chariot K Art 80 kg



2 pcs

Art. 7550 13 NS
Guida inferiore anta in legno nichel sat.
Guiador inferior niq. sat.
Guidage inférieur bois nickel satiné



1 pcs

Art. KART NI 14
Freno di arresto
Freno tope
Frein de blocage



2 pcs

Art. 0860 7
ABS 40 kg
ABS 40 kg
ABS 40 kg



1 pcs

Art. 0860 8
ABS 80 kg
ABS 80 kg
ABS 80 kg



1 pcs

Art. 0860 5
Attivatore ABS
Activador ABS
Activateur ABS



1 pcs

Accessori compatibili Accesorios compatibles Accessoires compatibles

Art. KART 3 256 m 2,56
Traverso con tappi
+ anima in plastica 40/80 kg
Travesaño con embellecedores
laterales + alma en plástica 40/80 kg
Traverse avec clapets
+ ame en plastique 40/80 kg

Art. KART 5 m 3
Veletta per controsoffitto
Tapeta para falso techo
Voilette pour faux plafond

Art. KART 9 m 3
Veletta esterno muro
Tapeta exterior pared
Voilette mur externe

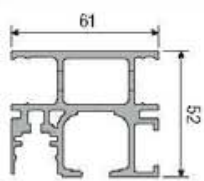
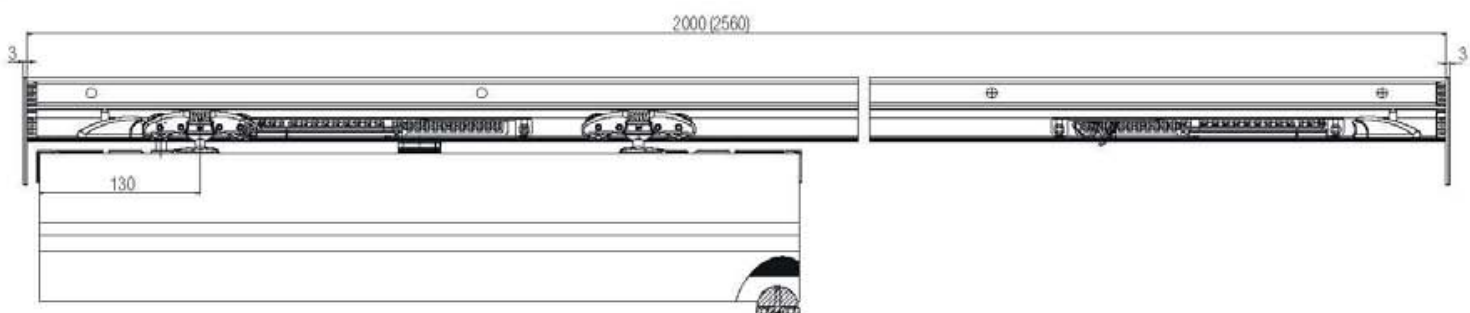
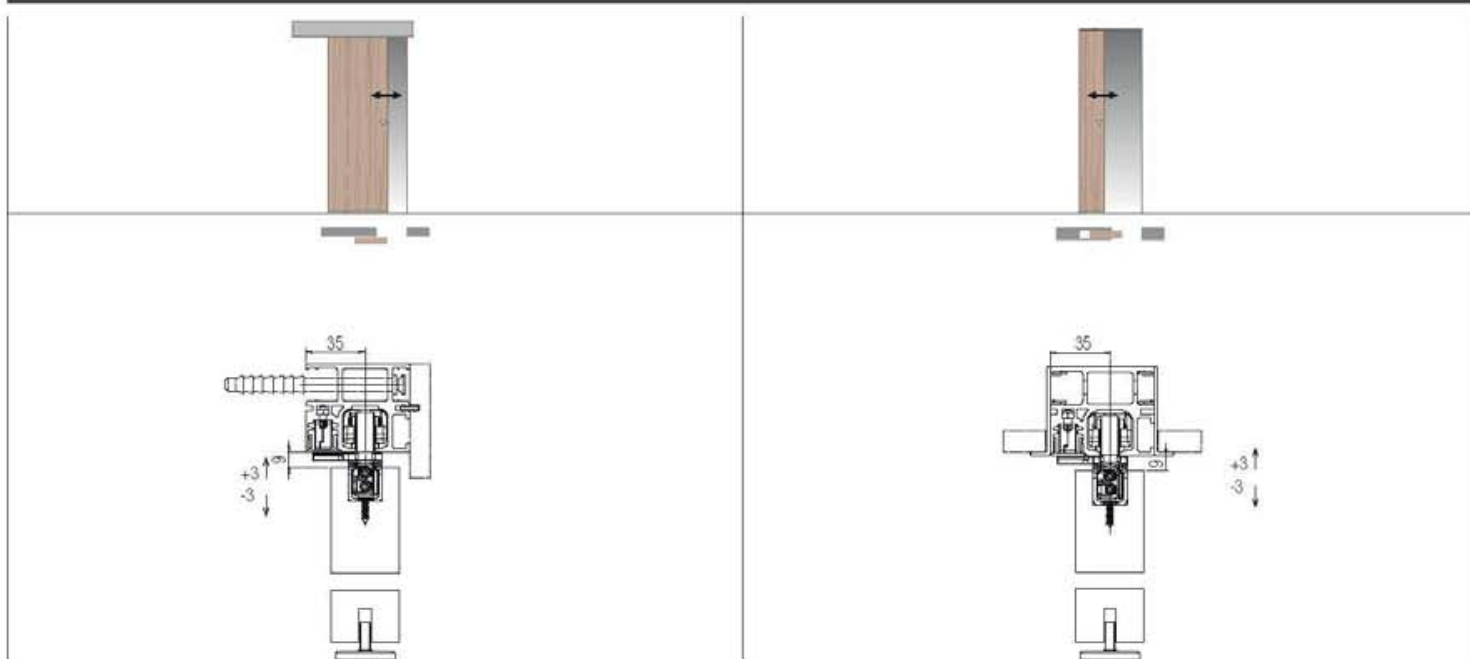
Art. KART 6 m 3
Chiusura sede ABS
Cierre alojamiento ABS
Fermeture avec emplacement ABS

*Gli articoli presenti nella tabella "Ricambi" sono ordinabili solo nelle quantità indicate.


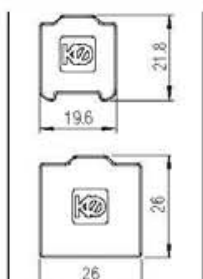
*Los artículos presentes en la tabla "Repuestos" se pueden pedir sólo en las cantidades indicadas.

*Les accessoires présents dans le tableau "pièces de rechanges" sont vendus seulement dans les quantités indiquées.

Soluzioni scorrevoli realizzabili
Soluciones correderas realizables
Solutions réalisables avec portes coulissantes



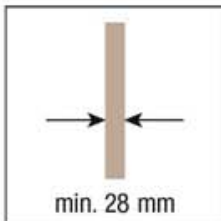
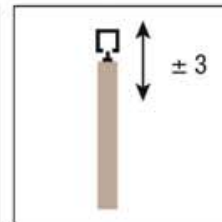
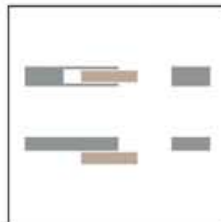

80 kg



K Art 120 + SYSTEM 0600

Sistema scorrevole per porte in legno a filo del binario
 Sistema corredero para puertas de madera a ras de la guía
 Système coulissant pour portes en bois ras de mur

Patented
 Patentado
 Breveté



KIT Art. KART 0600 120

Profilo ancoraggio porta
 Soporte anclaje puerta
 Profil d'ancrage de porte
 2 pcs

Profilo ancoraggio carrello
 (Vite non inclusa)
 Tornillo de soporte carro
 (Tornillo no incluido)
 Profil d'ancrage de chariot
 (Vis non-inclus)
 2 pcs

Tappo chiudi foro
 Tapa de cierre de mecanizado
 Bouchon cache trou
 2 pcs

Tappo chiudi foro
 in sormonto
 Tapa de cierre de mecanizado
 superpuesta
 Bouchon cache trou
 en chevauchement
 2 pcs

Carrello K Art 120 kg
 Carro K Art 120 kg
 Chariot K Art 120 kg
 2 pcs

Guida inferiore anta in legno nichel sat.
 Guiador inferior niq. sat.
 Guidage inférieur bois nickel satiné
 1 pcs

Freno di arresto
 Freno tope
 Frein de blocage
 2 pcs

Chiave regolazione
 Llave regulación
 Clé de réglage
 1 pcs

*Ricambi - *Repuestos - *Echanges

Art. 0600 51
 Profilo ancoraggio porta
 Soporte anclaje puerta
 Profil d'ancrage de porte
 2 pcs

Art. 0600 52
 Profilo ancoraggio carrello
 (Vite non inclusa)
 Tornillo de soporte carro
 (Tornillo no incluido)
 Profil d'ancrage de chariot
 (Vis non-inclus)
 2 pcs

Art. 0600 54 F
 Tappo chiudi foro
 Tapa de cierre de mecanizado
 Bouchon cache trou
 2 pcs

Art. 0600 54 S
 Tappo chiudi foro
 in sormonto
 Tapa de cierre de mecanizado
 superpuesta
 Bouchon cache trou
 en chevauchement
 2 pcs

Art. KART 53
 Carrello K Art 120 kg
 Carro K Art 120 kg
 Chariot K Art 120 kg
 2 pcs

Art. 7550 13 NS
 Guida inferiore anta in legno nichel sat.
 Guiador inferior niq. sat.
 Guidage inférieur bois nickel satiné
 1 pcs

Art. KART 13
 Freno di arresto
 Freno tope
 Frein de blocage
 2 pcs

Accessori compatibili Accesorios compatibles Accessoires compatibles

Art. KART 2 m 6
 Art. KART 2 300 m 3
 Binario K Art 120 kg
 Guia K Art 120 kg
 Rail K Art 120 kg

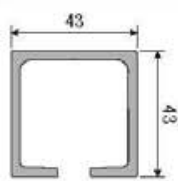
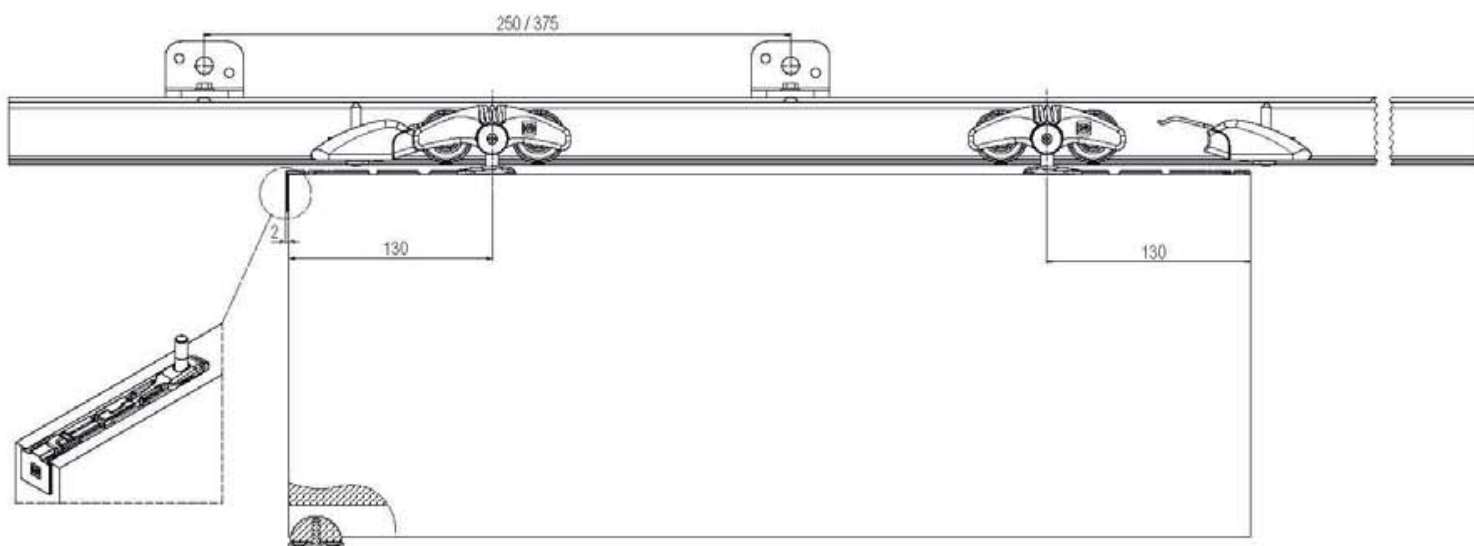
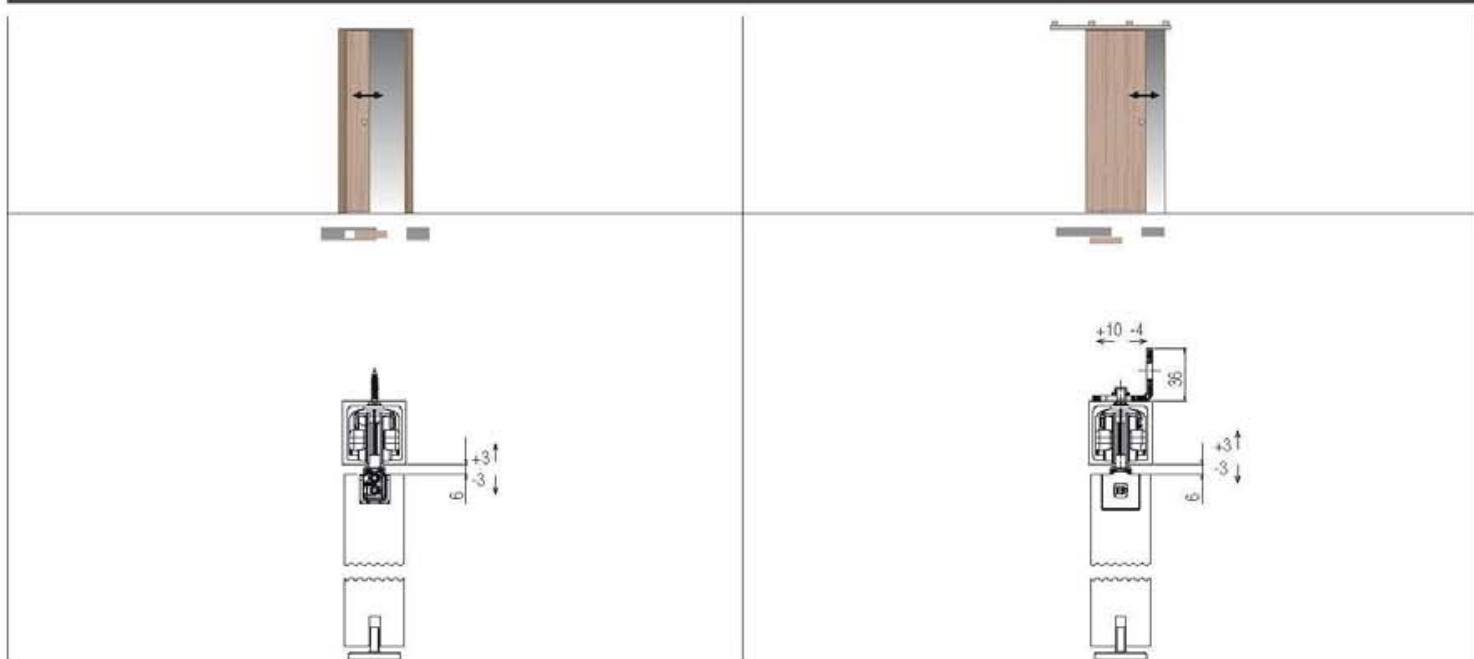
Art. KART 4
 Attacco laterale
 Soporte de sujeción lateral
 Fixation latérale

*Gli articoli presenti nella tabella "Ricambi" sono ordinabili **solo** nelle quantità indicate.


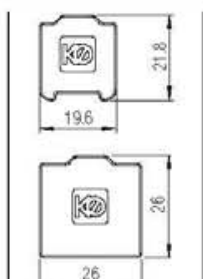
*Los artículos presentes en la tabla "Repuestos" se pueden pedir **sólo** en las cantidades indicadas.

*Les accessoires présents dans le tableau "pièces de rechanges" sont vendus **seulement** dans les quantités indiquées.

Soluzioni scorrevoli realizzabili
Soluciones correderas realizables
Solutions réalisables avec portes coulissantes



120 kg



EXTeRUS

K20



- Ⓡ Sistema EXTeRUS scorrevole a vista per porte in vetro - Zama
- ⓔ *Sistema EXTeRUS corredero visible para puertas en vidrio - Zama*
- ⓕ EXTeRUS Système coulissant à vue pour porte en verre - Zamak.....**189**



- Ⓡ Sistema EXTeRUS scorrevole a vista per porte in legno - Zama
- ⓔ *Sistema EXTeRUS corredero visible para puertas en madera - Zama*
- ⓕ EXTeRUS Système coulissant à vue pour porte en bois - Zamak.....**205**



- Ⓡ Sistema K20 scorrevole a vista per porte in vetro
- ⓔ *Sistema K20 corredero visible para puertas en vidrio*
- ⓕ K20 Système coulissant à vue pour porte en verre**221**



- Ⓡ Sistema K20 scorrevole a vista per porte in legno
- ⓔ *Sistema K20 corredero visible para puertas en madera*
- ⓕ K20 Système coulissant à vue pour porte en bois**227**



EXTeRUS

- ① sistema scorrevole a vista per porte in vetro - Zama
- ② sistemas correderas para puertas de vidrio - Zama
- ③ système coulissant a vue pour porte en verre - Zamak

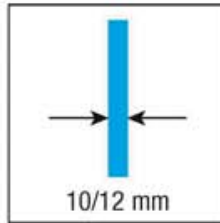
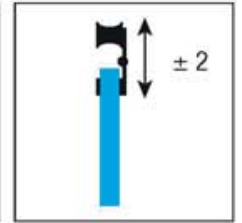
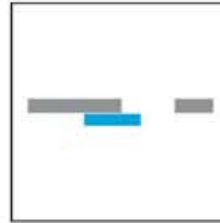
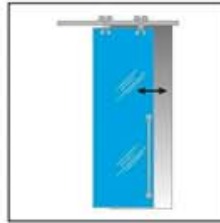
SYSTEM		Tipo di scorrimento Tipo de deslizamiento Coulissement	Particolarità Particularidad Caractéristiques	N° ante Hojas Nr. de vantaux	Portata Capacidad Portée	Pagina Pagina Page
7550		Superiore Superior Supérieur	Scorrevole Corredero Coulissantes	1-2	150 kg	190




SYSTEM EXTERUS

Sistema scorrevole a vista per porte in vetro - Anta Singola
 Sistemas correderas para puertas de vidrio - Hoja Única
 Système coulissant à vue pour porte en verre - Porte Simple

Patented
 Patentado
 Breveté



KIT Art. 7550 1 NS	
Carrello per anta in vetro X nichel satinato <i>Carro vidrio X</i> <i>niq. sat.</i> Chariot X pour panneau en verre nickel satiné	 2 pcs
Freno per anta universale vetro DX nichel sat. <i>Freno tope derecha</i> <i>niq. sat.</i> Frein pour porte vitrée universelle droite nickel sat.	 1 pcs
Freno per anta universale vetro SX nichel sat. <i>Freno tope izquierda</i> <i>niq. sat.</i> Frein pour porte vitrée universelle gauche nickel sat.	 1 pcs
Guida inferiore anta in vetro nichel satinato <i>Guiador inferior</i> <i>niq. sat.</i> Guidage inférieur verre nickel satiné	 1 pcs
Freno blocco anta DX <i>Freno parada hoja DER.</i> Frein blocage vantail droit	 1 pcs
Freno blocco anta SX <i>Freno parada hoja IZQ.</i> Frein blocage vantail gauche	 1 pcs

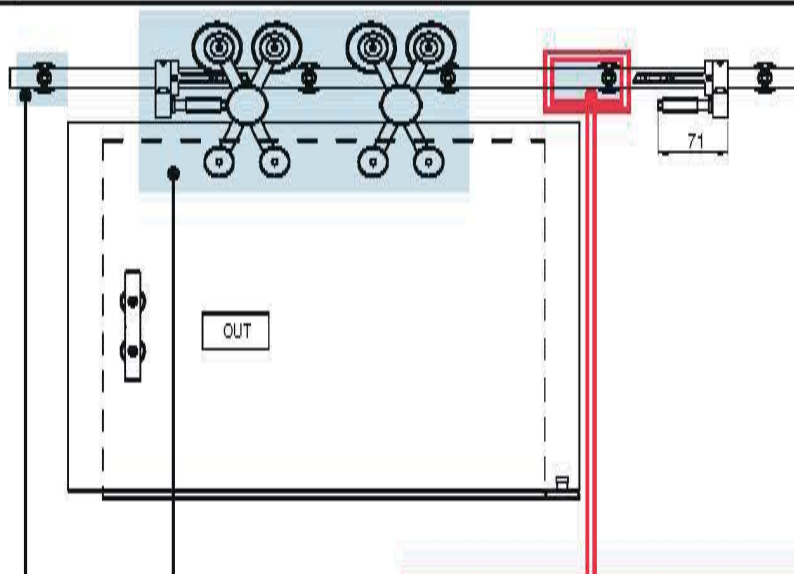
KIT Art. 7550 1 NL	
Carrello per anta in vetro X nichel lucido <i>Carro vidrio X</i> <i>niq. bril.</i> Chariot X pour panneau en verre nickel poli	 2 pcs
Freno per anta universale vetro DX nichel luc. <i>Freno tope derecha</i> <i>niq. bril.</i> Frein pour porte vitrée universelle droite nickel poli	 1 pcs
Freno per anta universale vetro SX nichel luc. <i>Freno tope izquierda</i> <i>niq. bril.</i> Frein pour porte vitrée universelle gauche nickel poli	 1 pcs
Guida inferiore anta in vetro nichel lucido <i>Guiador inferior</i> <i>niq. bril.</i> Guidage inférieur verre nickel poli	 1 pcs
Freno blocco anta DX <i>Freno parada hoja DER.</i> Frein blocage vantail droit	 1 pcs
Freno blocco anta SX <i>Freno parada hoja IZQ.</i> Frein blocage vantail gauche	 1 pcs

*Ricambi - *Repuestos - *Echanges	
Art. 7550 12 NS Guida inferiore anta in vetro nichel satinato <i>Guiador inferior niq. sat.</i> Guidage inférieur verre nickel satiné	 1 pcs
Art. 7550 12 NL Guida inferiore anta in vetro nichel lucido <i>Guiador inferior niq. bril.</i> Guidage inférieur verre nickel poli	 1 pcs

*Gli articoli presenti nella tabella "Ricambi" sono ordinabili **solo** nelle quantità indicate.
 *Los artículos presentes en la tabla "Repuestos" se pueden pedir **sólo** en las cantidades indicadas.
 *Les accessoires présents dans le tableau "pièces de rechanges" sont vendus **seulement** dans les quantités indiquées.

EXTERUS : Elementi in Zama. - Elementos en Zama. - Éléments en Zamak.

Soluzioni scorrevoli realizzabili: Fissaggio a parete frontale
Soluciones correderas realizables: Fijación a pared frontal
Solutions réalisables avec portes coulissantes: Fixation sur paroi frontale



DISTANZIALI + VITI
DISTANCIALES + TORNILLOS
ENTRETOISES + VIS

Art. 7500 25 + Art. 7500 26
 Distanziali attacc. diam. 30x4 mm.
 Distanciales para el soporte diam. 30x4 mm. 1 pcs
 Entretoises attac. diam. 30x4 mm.

Art. 7500 25 + Art. 7500 27
 Distanziali attacc. diam. 30x4 mm.
 Distanciales para el soporte diam. 30x4 mm. 2 pcs
 Entretoises attac. diam. 30x4 mm.

Art. 7500 25 + Art. 7500 28
 Distanziali attacc. diam. 30x4 mm.
 Distanciales para el soporte diam. 30x4 mm. 3 pcs
 Entretoises attac. diam. 30x4 mm.

BINARI tagliabili a misura
GUÍAS para cortar a medida
Rails coupables sur mesure

Art. 7550 7 NS / NL
 Binario taglio a misura max 2 m.
 Guía perforada a medida hasta 2 m.
 Rail coupé sur mesure 2 m. max

Art. 7550 8 NS / NL
 Binario taglio a misura max 3 m.
 Guía perforada a medida hasta 3 m.
 Rail coupé sur mesure 3 m. max

Art. 7550 44 NS / NL
 Binario taglio a misura max 4 m.
 Guía perforada a medida hasta 4 m.
 Rail coupé sur mesure 4 m. max

Anta Singola
Hoja Única
Porte Simple

Art. 7550 1 NS / NL
 Kit acc. porta singola in vetro X
 Kit acc. puerta única vidrio X
 Kit charlots verre 1 porte X

BINARI + ACCESSORI DI FISSAGGIO
GUÍAS + ACCESORIOS DE FIJACIÓN
RAILS + ACCESSOIRES DE FIXATION

Art. 7550 55 NS / NL
 Binario 1,53 m.
 4 fori acciaio
 Guía perforada 1,53 m.
 4 agujeros acero
 Rail 1,53 m. acier
 prépercé (4 trous)
 + Art. 7550 51 NS / NL
 Acc. di fissaggio orizzontale a parete
 4 fori 1,53 m.
 Soporte para montaje sobre guía
 4 aguj. 1,53 m.
 Acc. de fixation horizontale au mur
 4 trous 1,53 m.

Art. 7550 58 NS / NL
 Binario 2,33 m.
 6 fori acciaio
 Guía perforada 2,33 m.
 6 agujeros acero
 Rail 2,33 m. acier
 prépercé (6 trous)
 + Art. 7550 52 NS / NL
 Acc. di fissaggio orizzontale a parete
 6 fori 2,33-2,53 m.
 Soporte para montaje sobre guía
 6 aguj. 2,33-2,53 m.
 Acc. de fixation horizontale au mur
 6 trous 2,33-2,53 m.

Art. 7550 56 NS / NL
 Binario 1,73 m.
 5 fori acciaio
 Guía perforada 1,73 m.
 5 agujeros acero
 Rail 1,73 m. acier
 prépercé (5 trous)
 + Art. 7550 2 NS / NL
 Acc. di fissaggio orizzontale a parete
 5 fori max 2,13 m.
 Soporte para montaje sobre guía
 5 aguj. 2,13 m.
 Acc. de fixation horizontale au mur
 5 trous 2,13 m.

Art. 7550 59 NS / NL
 Binario 2,53 m.
 6 fori acciaio
 Guía perforada 2,53 m.
 6 agujeros acero
 Rail 2,53 m. acier
 prépercé (6 trous)
 + Art. 7550 52 NS / NL
 Acc. di fissaggio orizzontale a parete
 6 fori 2,33-2,53 m.
 Soporte para montaje sobre guía
 6 aguj. 2,33-2,53 m.
 Acc. de fixation horizontale au mur
 6 trous 2,33-2,53 m.

Art. 7550 3 NS / NL
 Binario 2 m.
 5 fori acciaio
 Guía perforada 2 m.
 5 agujeros acero
 Rail 2 m. acier
 prépercé (5 trous)
 + Art. 7550 2 NS / NL
 Acc. di fissaggio orizzontale a parete
 5 fori max 2,13 m.
 Soporte para montaje sobre guía
 5 aguj. 2,13 m.
 Acc. de fixation horizontale au mur
 5 trous 2,13 m.

Art. 7550 5 NS / NL
 Binario 3 m.
 7 fori acciaio
 Guía perforada 3 m.
 7 agujeros acero
 Rail 3 m. acier
 prépercé (7 trous)
 + Art. 7550 17 NS / NL
 Acc. di fissaggio orizzontale a parete
 7 fori max 3 m.
 Soporte para montaje sobre guía
 7 aguj. 3 m.
 Acc. de fixation horizontale au mur
 7 trous 3 m.

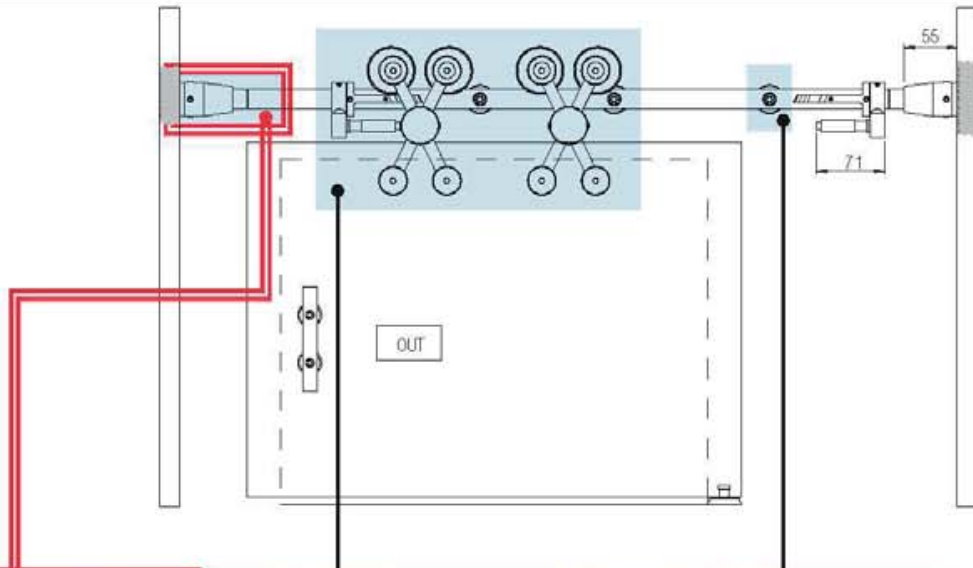
Art. 7550 57 NS / NL
 Binario 2,13 m.
 5 fori acciaio
 Guía perforada 2,13 m.
 5 agujeros acero
 Rail 2,13 m. acier
 prépercé (5 trous)
 + Art. 7550 2 NS / NL
 Acc. di fissaggio orizzontale a parete
 5 fori max 2,13 m.
 Soporte para montaje sobre guía
 5 aguj. 2,13 m. n.lq. sat.
 Acc. de fixation horizontale au mur
 5 trous 2,13 m.

Art. 7550 39 NS / NL
 Binario 4 m.
 9 fori acciaio
 Guía perforada 4 m.
 9 agujeros acero
 Rail 4 m. acier
 prépercé (9 trous)
 + Art. 7550 18 NS / NL
 Acc. di fissaggio orizzontale a parete
 9 fori max 4 m.
 Soporte para montaje sobre guía
 9 aguj. 4 m.
 Acc. de fixation horizontale au mur
 9 trous 4 m.

Soluzioni scorrevoli realizzabili: Fissaggio a parete frontale e laterale

Soluciones correderas realizables: Fijación a pared frontal y lateral

Solutions réalisables avec portes coulissantes: Fixation sur paroi frontale et latérale



**BINARI + ACCESSORI DI FISSAGGIO
GUÍAS + ACCESORIOS DE FIJACIÓN
RAILS + ACCESSOIRES DE FIXATION**

Art. 7550 40 NS / NL
Binario con fori laterali 2 m.
3+2 fori
Guía perforada para sejeccion lateral 2 m.
3+2 agujeros
Rail avec trous latéraux 2 m.
3+2 trous
+ Art. 7550 19 NS / NL
Acc. di fissaggio laterale 2 spalla parete
max 2 m 3 S
Supporte para guía 2 m. kit soporte
(2 lat. - 3 cent.)
Suspension de rail pour rail 7500/40
2 m. (2 latér.+3 centr.)



Art. 7550 41 NS / NL
Binario con fori laterali 3 m.
5+2 fori
Guía perforada para sejeccion lateral 3 m.
5+2 agujeros
Rail avec trous latéraux 3 m.
5+2 trous
+ Art. 7550 20 NS / NL
Acc. di fissaggio laterale 2 spalla parete
max 3 m 5 S
Supporte para guía 3 m. kit soporte
(2 lat. - 5 cent.)
Suspension de rail pour rail 7500/41
3 m. (2 latér.+5 centr.)



Art. 7550 42 NS / NL
Binario con fori laterali 4 m.
7+2 fori
Guía perforada para sejeccion lateral 4 m.
7+2 agujeros
Rail avec trous latéraux 4 m.
7+2 trous
+ Art. 7550 24 NS / NL
Acc. di fissaggio laterale 2 spalla parete
max 4 m 7 S
Supporte para guía 4 m. kit soporte
(2 lat. - 7 cent.)
Suspension de rail pour rail 7500/42
4 m. (2 latér.+7 centr.)



**Anta Singola
Hoja Única
Porte Simple**

Art. 7550 1 NS / NL
Kit acc. porta singola in vetro X
Kit acc. puerta unica vidrio X
Kit chariots verre 1 porte X

KIT

**DISTANZIALI + VITI
DISTANCIALES + TORNILLOS
ENTRETOISES + VIS**

Art. 7500 25 + Art. 7500 26
Distanziali attac. diam. 30x4 mm.
Distanciales para el soporte diám. 30x4 mm.
Entretoises attac. diam. 30x4 mm. 1 pcs

Art. 7500 25 + Art. 7500 27
Distanziali attac. diam. 30x4 mm.
Distanciales para el soporte diám. 30x4 mm.
Entretoises attac. diam. 30x4 mm. 2 pcs

Art. 7500 25 + Art. 7500 28
Distanziali attac. diam. 30x4 mm.
Distanciales para el soporte diám. 30x4 mm.
Entretoises attac. diam. 30x4 mm. 3 pcs

**BINARI tagliabili a misura
GUÍAS para cortar a medida
Rails coupables sur mesure**

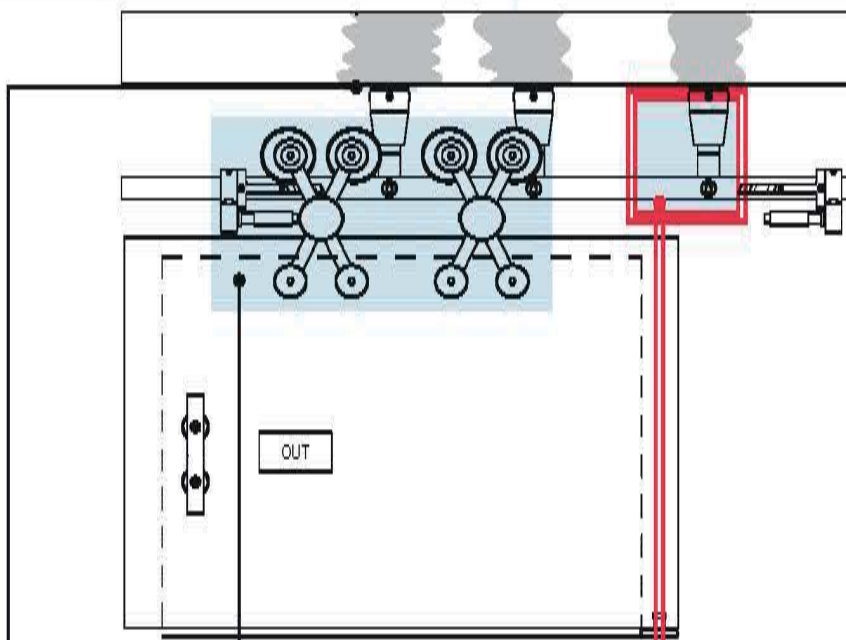
Art. 7550 7 NS / NL
Binario taglio a misura max 2 m.
Guía perforada a medida hasta 2 m.
Rail coupé sur mesure 2 m. max

Art. 7550 8 NS / NL
Binario taglio a misura max 3 m.
Guía perforada a medida hasta 3 m.
Rail coupé sur mesure 3 m. max

Art. 7550 44 NS / NL
Binario taglio a misura max 4 m.
Guía perforada a medida hasta 4 m.
Rail coupé sur mesure 4 m. max



Soluzioni scorrevoli realizzabili: Fissaggio a soffitto
Soluciones correderas realizables: Fijación a techo
Solutions réalisables avec portes coulissantes: Fixation au plafond



DISTANZIALI + VITI
DISTANCIALES + TORNILLOS
ENTRETOISES + VIS

Art. 7500 25 + Art. 7500 26
 Distanziatl attacc. diam. 30x4 mm.
 Distanciales para el soporte diám. 30x4 mm. 1 pcs
 Entretoises attac. diam. 30x4 mm.

Art. 7500 25 + Art. 7500 27
 Distanziatl attacc. diam. 30x4 mm.
 Distanciales para el soporte diám. 30x4 mm. 2 pcs
 Entretoises attac. diam. 30x4 mm.

Art. 7500 25 + Art. 7500 28
 Distanziatl attacc. diam. 30x4 mm.
 Distanciales para el soporte diám. 30x4 mm. 3 pcs
 Entretoises attac. diam. 30x4 mm.

BINARI tagliabili a misura
GUIAS para cortar a medida
Rails coupables sur mesure

Art. 7550 7 NS / NL
 Binario taglio a misura max 2 m.
 Guía perforada a medida hasta 2 m.
 Rail coupé sur mesure 2 m. max

Art. 7550 8 NS / NL
 Binario taglio a misura max 3 m.
 Guía perforada a medida hasta 3 m.
 Rail coupé sur mesure 3 m. max

Art. 7550 44 NS / NL
 Binario taglio a misura max 4 m.
 Guía perforada a medida hasta 4 m.
 Rail coupé sur mesure 4 m. max

Anta Singola
Hoja Única
Porte Simple

Art. 7550 1 NS / NL
 Kit acc. porta singola In vetro X
 Kit acc. puerta única vidrio X
 Kit charlote verre 1 porte X

BINARI + ACCESSORI DI FISSAGGIO
GUIAS + ACCESORIOS DE FIJACIÓN
RAILS + ACCESSOIRES DE FIXATION

Art. 7550 55 NS / NL
 Binario 1,53 m.
 4 fori acciaio
 Guía perforada 1,53 m.
 4 agujeros acero
 Rail 1,53 m. acier
 prépercé (4 trous)
+ Art. 7550 47 NS / NL
 Fissaggio sfuso verticale al soffitto
 Soporte de fijación vertical al techo
 Fixation en vrac verticale, au plafond 4 pcs

Art. 7550 56 NS / NL
 Binario 1,73 m.
 5 fori acciaio
 Guía perforada 1,73 m.
 5 agujeros acero
 Rail 1,73 m. acier
 prépercé (5 trous)
+ Art. 7550 47 NS / NL
 Fissaggio sfuso verticale al soffitto
 Soporte de fijación vertical al techo
 Fixation en vrac verticale, au plafond 5 pcs

Art. 7550 3 NS / NL
 Binario 2 m.
 5 fori acciaio
 Guía perforada 2 m.
 5 agujeros acero
 Rail 2 m. acier
 prépercé (5 trous)
+ Art. 7550 47 NS / NL
 Fissaggio sfuso verticale al soffitto
 Soporte de fijación vertical al techo
 Fixation en vrac verticale, au plafond 5 pcs

Art. 7550 57 NS / NL
 Binario 2,13 m.
 5 fori acciaio
 Guía perforada 2,13 m.
 5 agujeros acero
 Rail 2,13 m. acier
 prépercé (5 trous)
+ Art. 7550 47 NS / NL
 Fissaggio sfuso verticale al soffitto
 Soporte de fijación vertical al techo
 Fixation en vrac verticale, au plafond 5 pcs

Art. 7550 58 NS / NL
 Binario 2,33 m.
 6 fori acciaio
 Guía perforada 2,33 m.
 6 agujeros acero
 Rail 2,33 m. acier
 prépercé (6 trous)
+ Art. 7550 47 NS / NL
 Fissaggio sfuso verticale al soffitto
 Soporte de fijación vertical al techo
 Fixation en vrac verticale, au plafond 6 pcs

Art. 7550 59 NS / NL
 Binario 2,53 m.
 6 fori acciaio
 Guía perforada 2,53 m.
 6 agujeros acero
 Rail 2,53 m. acier
 prépercé (6 trous)
+ Art. 7550 47 NS / NL
 Fissaggio sfuso verticale al soffitto
 Soporte de fijación vertical al techo
 Fixation en vrac verticale, au plafond 6 pcs

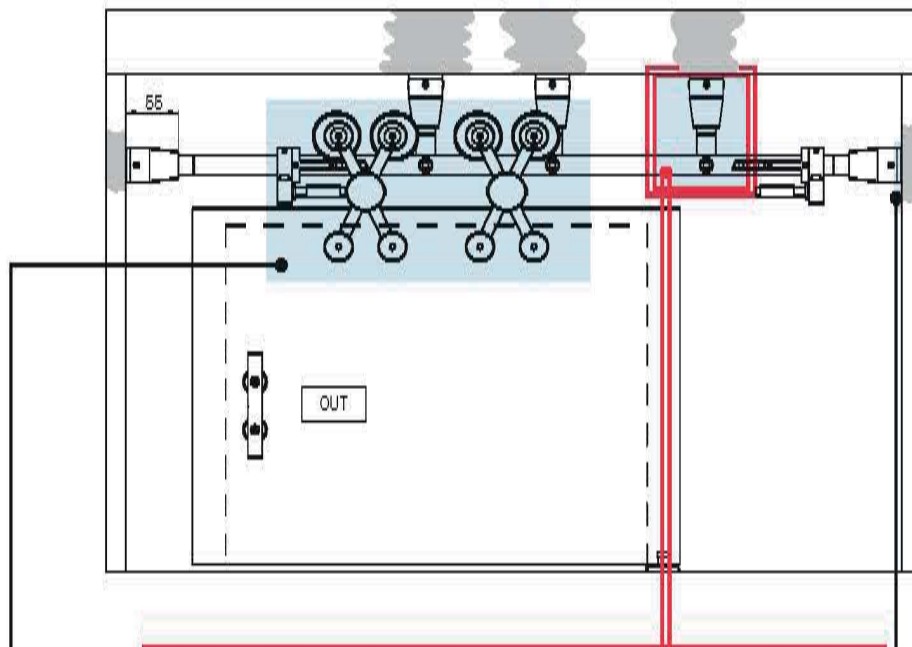
Art. 7550 5 NS / NL
 Binario 3 m.
 7 fori acciaio
 Guía perforada 3 m.
 7 agujeros acero
 Rail 3 m. acier
 prépercé (7 trous)
+ Art. 7550 47 NS / NL
 Fissaggio sfuso verticale al soffitto
 Soporte de fijación vertical al techo
 Fixation en vrac verticale, au plafond 7 pcs

Art. 7550 39 NS / NL
 Binario 4 m.
 9 fori acciaio
 Guía perforada 4 m.
 9 agujeros acero
 Rail 4 m. acier
 prépercé (9 trous)
+ Art. 7550 47 NS / NL
 Fissaggio sfuso verticale al soffitto
 Soporte de fijación vertical al techo
 Fixation en vrac verticale, au plafond 9 pcs

Soluzioni scorrevoli realizzabili: **Fissaggio a soffitto e laterale**

Soluciones correderas realizables: **Fijación a techo y lateral**

Solutions réalisables avec portes coulissantes: **Fixation au plafond et latérale**



KIT Anta Singola
Hoja Única
Porte Simple
Art. 7550 1 NS / NL
Kit acc. porta singola in vetro X
Kit acc. puerta única vidrio X
Kit charlots verre 1 porte X

BINARI + ACCESSORI DI FISSAGGIO
GUÍAS + ACCESORIOS DE FIJACIÓN
RAILS + ACCESSOIRES DE FIXATION

Art. 7550 40 NS / NL
Binario con fori laterali 2 m.
3+2 fori
Guía perforada para selección lateral 2 m.
3+2 agujeros
Rail avec trous latéraux 2 m.
3+2 trous
+ Art. 7550 48 NS / NL
Fissaggio sfuso laterale alla parete
Soporte de fijación lateral a la pared
Fixation en vrac latérale, au mur
+ Art. 7550 47 NS / NL
Fissaggio sfuso verticale al soffitto
Soporte de fijación vertical al techo
Fixation en vrac verticale, au plafond



Art. 7550 41 NS / NL
Binario con fori laterali 3 m.
5+2 fori
Guía perforada para selección lateral 3 m.
5+2 agujeros
Rail avec trous latéraux 3 m.
5+2 trous
+ Art. 7550 48 NS / NL
Fissaggio sfuso laterale alla parete
Soporte de fijación lateral a la pared
Fixation en vrac latérale, au mur
+ Art. 7550 47 NS / NL
Fissaggio sfuso verticale al soffitto
Soporte de fijación vertical al techo
Fixation en vrac verticale, au plafond



Art. 7550 42 NS / NL
Binario con fori laterali 4 m.
7+2 fori
Guía perforada para selección lateral 4 m.
7+2 agujeros
Rail avec trous latéraux 4 m.
7+2 trous
+ Art. 7550 48 NS / NL
Fissaggio sfuso laterale alla parete
Soporte de fijación lateral a la pared
Fixation en vrac latérale, au mur
+ Art. 7550 47 NS / NL
Fissaggio sfuso verticale al soffitto
Soporte de fijación vertical al techo
Fixation en vrac verticale, au plafond



DISTANZIALI + VITI
DISTANCIALES + TORNILLOS
ENTRETOISES + VIS

Art. 7500 25 + Art. 7500 26
Distanziali attac. diam. 30x4 mm.
Distanciales para el soporte diám. 30x4 mm.
Entretoises attac. diam. 30x4 mm. 1 pcs
Art. 7500 25 + Art. 7500 27
Distanziali attac. diam. 30x4 mm.
Distanciales para el soporte diám. 30x4 mm.
Entretoises attac. diam. 30x4 mm. 2 pcs
Art. 7500 25 + Art. 7500 28
Distanziali attac. diam. 30x4 mm.
Distanciales para el soporte diám. 30x4 mm.
Entretoises attac. diam. 30x4 mm. 3 pcs

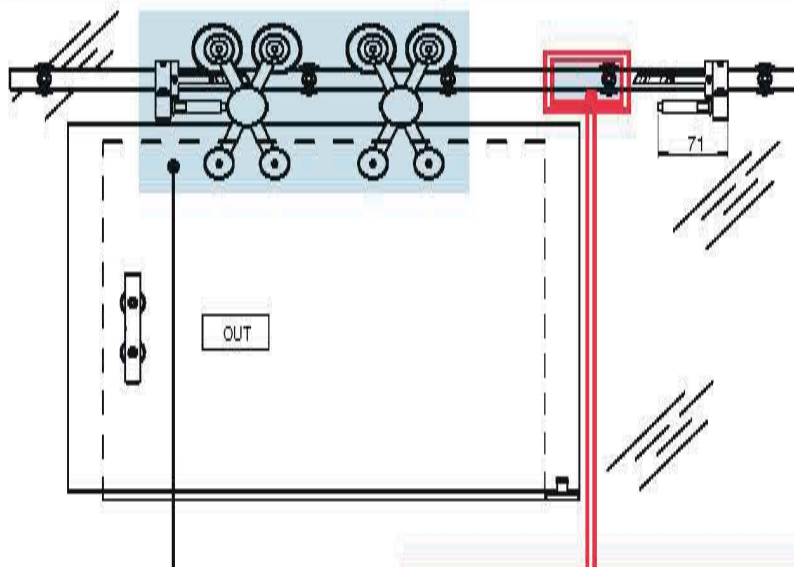


BINARI tagliabili a misura
GUÍAS para cortar a medida
RAILS coupables sur mesure

Art. 7550 7 NS / NL
Binario taglio a misura max 2 m.
Guía perforada a medida hasta 2 m.
Rail coupé sur mesure 2 m. max
Art. 7550 8 NS / NL
Binario taglio a misura max 3 m.
Guía perforada a medida hasta 3 m.
Rail coupé sur mesure 3 m. max
Art. 7550 44 NS / NL
Binario taglio a misura max 4 m.
Guía perforada a medida hasta 4 m.
Rail coupé sur mesure 4 m. max







Soluzioni scorrevoli realizzabili: Fissaggio a parete in vetro frontale
Soluciones correderas realizables: Fijación a pared de vidrio frontal
Solutions réalisables avec portes coulissantes: Fixation sur paroi en verre frontale



<p>BINARI tagliabili a misura GUÍAS para cortar a medida Rails coupables sur mesure</p> <p>Art. 7550 7 NS / NL Binario taglio a misura max 2 m. Guía perforada a medida hasta 2 m. Rail coupé sur mesure 2 m. max</p> <p>Art. 7550 8 NS / NL Binario taglio a misura max 3 m. Guía perforada a medida hasta 3 m. Rail coupé sur mesure 3 m. max</p> <p>Art. 7550 44 NS / NL Binario taglio a misura max 4 m. Guía perforada a medida hasta 4 m. Rail coupé sur mesure 4 m. max</p>	  
---	--

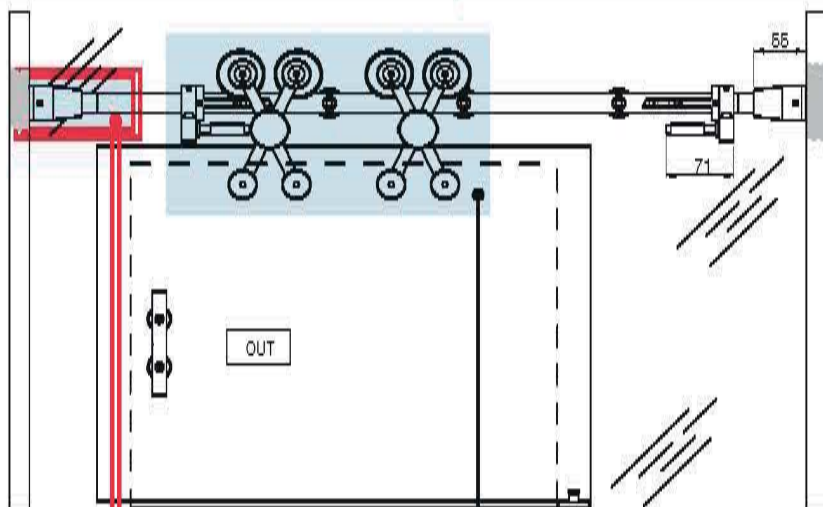
<p>Anta Singola Hoja Única Porte Simple</p> <p>KIT</p> <p>Art. 7550 1 NS / NL Kit acc. porta singola in vetro X Kit acc. puerta única vidrio X Kit charlots verre 1 porte X</p>	
---	---

<p>BINARI + ACCESSORI DI FISSAGGIO GUÍAS + ACCESORIOS DE FIJACIÓN RAILS + ACCESSOIRES DE FIXATION</p> <p>Art. 7550 55 NS / NL Binario 1,53 m. 4 fori acciaio Guía perforada 1,53 m. 4 agujeros acero Rail 1,53 m. acier prépercé (4 trous)</p> <p>+ Art. 7550 53 NS / NL Acc. di fissaggio orizzontale a parete in vetro 4 fori 1,53 m. Soporte para montaje sobre guía en vidrio 4 aguj. 1,53 m. Acc. de fixation horizontale mur de verre 4 trous 1,53 m.</p>	           
<p>Art. 7550 56 NS / NL Binario 1,73 m. 5 fori acciaio Guía perforada 1,73 m. 5 agujeros acero Rail 1,73 m. acier prépercé (5 trous)</p> <p>+ Art. 7550 6 NS / NL Acc. di fissaggio orizzontale a parete in vetro 5 fori max 2,13 m. Soporte para montaje sobre guía en vidrio 5 aguj. 2,13 m. Acc. de fixation horizontale mur de verre 5 trous 2,13 m.</p>	        
<p>Art. 7550 3 NS / NL Binario 2 m. 5 fori acciaio Guía perforada 2 m. 5 agujeros acero Rail 2 m. acier prépercé (5 trous)</p> <p>+ Art. 7550 6 NS / NL Acc. di fissaggio orizzontale a parete in vetro 5 fori max 2,13 m. Soporte para montaje sobre guía en vidrio 5 aguj. 2,13 m. Acc. de fixation horizontale mur de verre 5 trous 2,13 m.</p>	     
<p>Art. 7550 57 NS / NL Binario 2,13 m. 5 fori acciaio Guía perforada 2,13 m. 5 agujeros acero Rail 2,13 m. acier prépercé (5 trous)</p> <p>+ Art. 7550 6 NS / NL Acc. di fissaggio orizzontale a parete in vetro 5 fori max 2,13 m. Soporte para montaje sobre guía en vidrio 5 aguj. 2,13 m. Acc. de fixation horizontale mur de verre 5 trous 2,13 m.</p>	     
<p>Art. 7550 58 NS / NL Binario 2,33 m. 6 fori acciaio Guía perforada 2,33 m. 6 agujeros acero Rail 2,33 m. acier prépercé (6 trous)</p> <p>+ Art. 7550 54 NS / NL Acc. di fissaggio orizzontale a parete in vetro 6 fori 2,33-2,53 m. Soporte para montaje sobre guía en vidrio 6 aguj. 2,33-2,53 m. Acc. de fixation horizontale mur de verre 6 trous 2,33-2,53 m.</p>	           
<p>Art. 7550 59 NS / NL Binario 2,53 m. 6 fori acciaio Guía perforada 2,53 m. 6 agujeros acero Rail 2,53 m. acier prépercé (6 trous)</p> <p>+ Art. 7550 54 NS / NL Acc. di fissaggio orizzontale a parete in vetro 6 fori 2,33-2,53 m. Soporte para montaje sobre guía en vidrio 6 aguj. 2,33-2,53 m. Acc. de fixation horizontale mur de verre 6 trous 2,33-2,53 m.</p>	        
<p>Art. 7550 5 NS / NL Binario 3 m. 7 fori acciaio Guía perforada 3 m. 7 agujeros acero Rail 3 m. acier prépercé (7 trous)</p> <p>+ Art. 7550 22 NS / NL Acc. di fissaggio orizzontale a parete in vetro 7 fori max 3 m. Soporte para montaje sobre guía en vidrio 7 aguj. 3 m. Acc. de fixation horizontale mur de verre 7 trous 3 m.</p>	     
<p>Art. 7550 39 NS / NL Binario 4 m. 9 fori acciaio Guía perforada 4 m. 9 agujeros acero Rail 4 m. acier prépercé (9 trous)</p> <p>+ Art. 7550 23 NS / NL Acc. di fissaggio orizzontale a parete in vetro 9 fori max 4 m. Soporte para montaje sobre guía en vidrio 9 aguj. 4 m. Acc. de fixation horizontale mur de verre 9 trous 4 m.</p>	     

Soluzioni scorrevoli realizzabili: Fissaggio a parete in vetro frontale e laterale

Soluciones correderas realizables: Fijación a pared de vidrio frontal y lateral

Solutions réalisables avec portes coulissantes: Fixation sur paroi en verre frontale et latérale



BINARI + ACCESSORI DI FISSAGGIO
GUÍAS + ACCESORIOS DE FIJACIÓN
RAILS + ACCESSOIRES DE FIXATION

Art. 7550 40 NS / NL

Binario con fori laterali 2 m.
3+2 fori
Guía perforada para selección lateral 2 m.
3+2 agujeros

Rail avec trous latéraux 2 m.
3+2 trous

+ Art. 7550 48 NS / NL

Fissaggio sfuso laterale alla parete
Soporte de fijación lateral a la pared
Fixation en vrac latérale au mur



2 pcs

+ Art. 7550 53 NS / NL

Acc. di fissaggio orizzontale
a parete in vetro 4 fori 1,53 m.
Soporte para montaje sobre
guía en vidrio 4 aguj. 1,53 m.
Acc. de fixation horizontale
mur de verre 4 trous 1,53 m.



2 pcs

Art. 7550 41 NS / NL

Binario con fori laterali 3 m.
5+2 fori
Guía perforada para selección lateral 3 m.
5+2 agujeros

Rail avec trous latéraux 3 m.
5+2 trous

+ Art. 7550 48 NS / NL

Fissaggio sfuso laterale alla parete
Soporte de fijación lateral a la pared
Fixation en vrac latérale au mur



2 pcs

+ Art. 7550 6 NS / NL

Acc. di fissaggio orizzontale
a parete in vetro 5 fori max 2,13 m.
Soporte para montaje sobre
guía en vidrio 5 aguj. 2,13 m.
Acc. de fixation horizontale
mur de verre 5 trous 2,13 m.



2 pcs

Art. 7550 42 NS / NL

Binario con fori laterali 4 m.
7+2 fori
Guía perforada para selección lateral 4 m.
7+2 agujeros

Rail avec trous latéraux 4 m.
7+2 trous

+ Art. 7550 48 NS / NL

Fissaggio sfuso laterale alla parete
Soporte de fijación lateral a la pared
Fixation en vrac latérale au mur



2 pcs

+ Art. 7550 22 NS / NL

Acc. di fissaggio orizzontale
a parete in vetro 7 fori max 3 m.
Soporte para montaje
sobre guía en vidrio 7 aguj. 3 m.
Acc. de fixation horizontale
mur de verre 7 trous 3 m.



2 pcs

Anta Singola
Hoja Única
Porte Simple

KIT

Art. 7550 1 NS / NL

Kit acc. porta singola in vetro X
Kit acc. puerta única vidrio X
Kit charlots verre 1 porte X

BINARI tagliabili a misura
GUÍAS para cortar a medida
Rails coupables sur mesure

Art. 7550 7 NS / NL

Binario taglio a misura max 2 m.
Guía perforada a medida hasta 2 m.
Rail coupé sur mesure 2 m. max

Art. 7550 8 NS / NL

Binario taglio a misura max 3 m.
Guía perforada a medida hasta 3 m.
Rail coupé sur mesure 3 m. max

Art. 7550 44 NS / NL

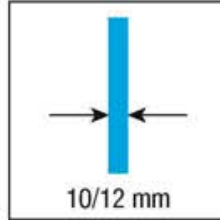
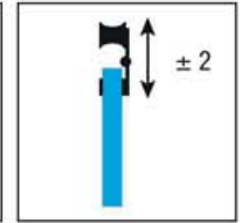
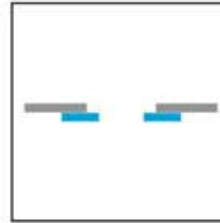
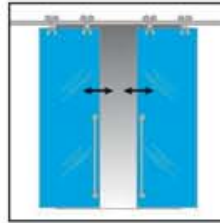
Binario taglio a misura max 4 m.
Guía perforada a medida hasta 4 m.
Rail coupé sur mesure 4 m. max





























SYSTEM EXTERUS

Sistema scorrevole a vista per porte in vetro - Anta Doppia
 Sistemas correderas para puertas de vidrio - Hoja Doble
 Système coulissant à vue pour porte en verre - Porte Double

Patented
 Patentado
 Breveté



KIT Art. 7550 1 NS	KIT Art. 7550 29 NS	KIT Art. 7550 1 NL	KIT Art. 7550 29 NL
Carrello per anta in vetro X nichel satinato <i>Carro vidrio X</i> <i>niq. sat.</i> Chariot X pour panneau en verre nickel satiné  2 pcs	Carrello per anta in vetro X nichel satinato <i>Carro vidrio X</i> <i>niq. sat.</i> Chariot X pour panneau en verre nickel satiné  2 pcs	Carrello per anta in vetro X nichel lucido <i>Carro vidrio X</i> <i>niq. bril.</i> Chariot X pour panneau en verre nickel poli  2 pcs	Carrello per anta in vetro X nichel lucido <i>Carro vidrio X</i> <i>niq. bril.</i> Chariot X pour panneau en verre nickel poli  2 pcs
Freno per anta universale vetro DX nichel sat. <i>Freno tope derecha</i> <i>niq. sat.</i> Frein pour porte vitrée universelle droite nickel sat.  1 pcs	Freno superiore per anta universale vetro-legno SX nichel satinato <i>Freno sup. para hoja univ.</i> <i>vidrio-madera Izq. niq. sat.</i> Frein supérieur pour porte vitrée/bois universelle gauche nickel satiné  1 pcs	Freno per anta universale vetro DX nichel luc. <i>Freno tope derecha</i> <i>niq. bril.</i> Frein pour porte vitrée universelle droite nickel poli  1 pcs	Freno superiore per anta universale vetro-legno SX nichel lucido <i>Freno sup. para hoja univ.</i> <i>vidrio-madera Izq. niq. bril.</i> Frein supérieur pour porte vitrée/bois universelle gauche nickel poli  1 pcs
Freno per anta universale vetro SX nichel sat. <i>Freno tope izquierda</i> <i>niq. sat.</i> Frein pour porte vitrée universelle gauche nickel sat.  1 pcs	Freno superiore per anta universale vetro-legno DX nichel satinato <i>Freno sup. para hoja univ.</i> <i>vidrio-madera Der. niq. sat.</i> Frein supérieur pour porte vitrée/bois universelle droite nickel satiné  1 pcs	Freno per anta universale vetro SX nichel luc. <i>Freno tope izquierda</i> <i>niq. bril.</i> Frein pour porte vitrée universelle gauche nickel poli  1 pcs	Freno superiore per anta universale vetro-legno DX nichel lucido <i>Freno sup. para hoja univ.</i> <i>vidrio-madera Der. niq. bril.</i> Frein supérieur pour porte vitrée/bois universelle droite nickel poli  1 pcs
Guida inferiore anta in vetro nichel satinato <i>Guiador inferior</i> <i>niq. sat.</i> Guidage inférieur verre nickel satiné  1 pcs	Freno inferiore per anta universale vetro SX-DX nichel satinato <i>Freno inf. para hoja univ.</i> <i>vidrio Izq.-Der. niq. sat.</i> Frein inférieur pour porte vitrée universelle gauche/droite nickel sat.  2 pcs	Guida inferiore anta in vetro nichel lucido <i>Guiador inferior</i> <i>niq. bril.</i> Guidage inférieur verre nickel poli  1 pcs	Freno inferiore per anta universale vetro SX-DX nichel lucido <i>Freno inf. para hoja univ.</i> <i>vidrio Izq.-Der. niq. bril.</i> Frein inférieur pour porte vitrée universelle gauche/droite nickel poli  2 pcs
Freno blocco anta DX <i>Freno parada hoja DER.</i> Frein blocage vantail droit  1 pcs	Guida inferiore anta in vetro nichel satinato <i>Guiador inferior</i> <i>niq. sat.</i> Guidage inférieur verre nickel satiné  1 pcs	Freno blocco anta DX <i>Freno parada hoja DER.</i> Frein blocage vantail droit  1 pcs	Guida inferiore anta in vetro nichel lucido <i>Guiador inferior</i> <i>niq. bril.</i> Guidage inférieur verre nickel poli  1 pcs
Freno blocco anta SX <i>Freno parada hoja IZO.</i> Frein blocage vantail gauche  1 pcs	Freno blocco anta DX <i>Freno parada hoja DER.</i> Frein blocage vantail droit  1 pcs	Freno blocco anta SX <i>Freno parada hoja IZO.</i> Frein blocage vantail gauche  1 pcs	Freno blocco anta DX <i>Freno parada hoja DER.</i> Frein blocage vantail droit  1 pcs
	Freno blocco anta SX <i>Freno parada hoja IZO.</i> Frein blocage vantail gauche  1 pcs		Freno blocco anta SX <i>Freno parada hoja IZO.</i> Frein blocage vantail gauche  1 pcs

*Ricambi - *Repuestos - *Echanges

Art. 7550 32 NS Freno inferiore per anta universale vetro SX-DX nichel satinato <i>Freno inf. para hoja univ.</i> <i>vidrio Izq.-Der. niq. sat.</i> Frein inférieur pour porte vitrée universelle gauche/droite nickel sat.  1 pcs	Art. 7550 32 NL Freno inferiore per anta universale vetro SX-DX nichel lucido <i>Freno inf. para hoja univ.</i> <i>vidrio Izq.-Der. niq. bril.</i> Frein inférieur pour porte vitrée universelle gauche/droite nickel poli  1 pcs
Art. 7550 12 NS Guida inferiore anta in vetro nichel satinato <i>Guiador inferior niq. sat.</i> Guidage inférieur verre nickel satiné  1 pcs	Art. 7550 12 NL Guida inferiore anta in vetro nichel lucido <i>Guiador inferior niq. bril.</i> Guidage inférieur verre nickel poli  1 pcs

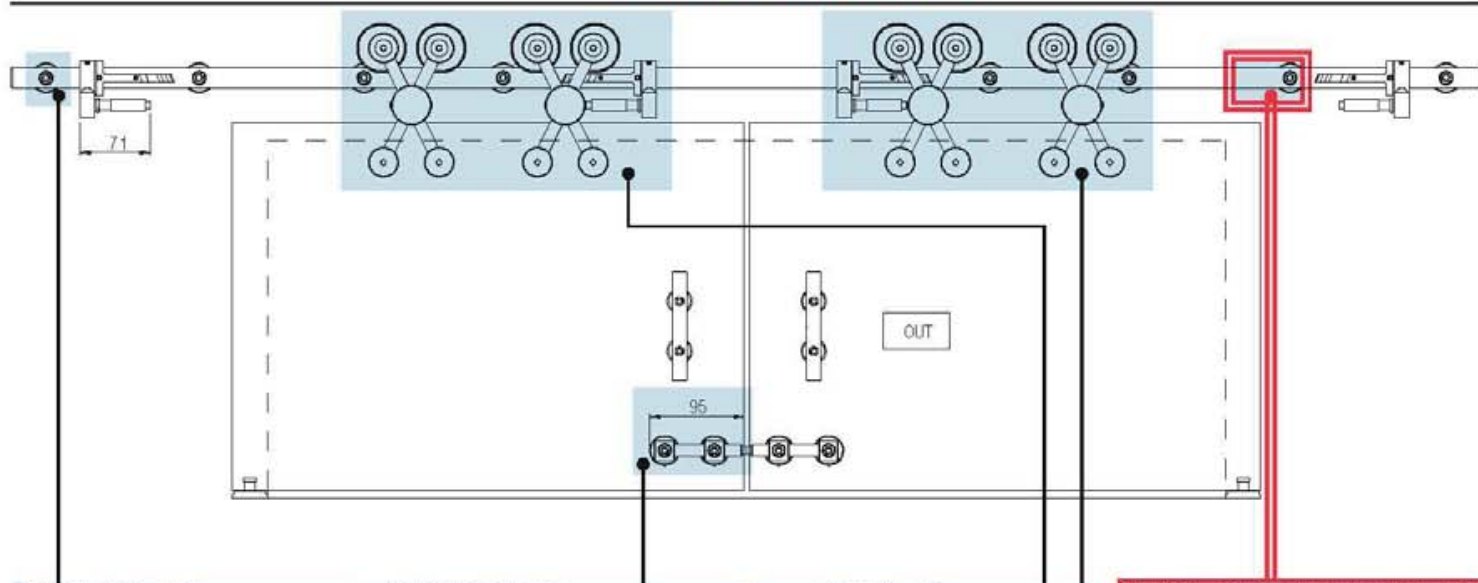
EXTERUS : Elementi in Zama. - Elementos en Zama. - Éléments en Zamak.

*Gli articoli presenti nella tabella "Ricambi" sono ordinabili **solo** nelle quantità indicate.

*Los artículos presentes en la tabla "Repuestos" se pueden pedir **sólo** en las cantidades indicadas.

*Les accessoires présents dans le tableau "pièces de rechanges" sont vendus **seulement** dans les quantités indiquées.

Soluzioni scorrevoli realizzabili: Fissaggio a parete frontale
Soluciones correderas realizables: Fijación a pared frontal
Solutions réalisables avec portes coulissantes: Fixation sur paroi frontale



DISTANZIALI + VITI
DISTANCIALES + TORNILLOS
ENTRETOISES + VIS

Art. 7500 25 + Art. 7500 26
 Distanziali attac. diam. 30x4 mm.
 Distanciales para el soporte diám. 30x4 mm.
 Entretoises attac. diam. 30x4 mm. 1 pcs

Art. 7500 25 + Art. 7500 27
 Distanziali attac. diam. 30x4 mm.
 Distanciales para el soporte diám. 30x4 mm.
 Entretoises attac. diam. 30x4 mm. 2 pcs

Art. 7500 25 + Art. 7500 28
 Distanziali attac. diam. 30x4 mm.
 Distanciales para el soporte diám. 30x4 mm.
 Entretoises attac. diam. 30x4 mm. 3 pcs

FRENI Anta Doppia
FRENOS Hoja Doble
FREIN Porte Double

Art. 7550 32 NS / NL
 Freno inferiore per anta universale
 vetro SX / DX
 Frein inférieur pour porte universel
 de vidrio SX / DX
 Frein inférieur pour porte vitrée
 universelle gauche/droite

Anta Singola
Hoja Única
Porte Simple

Art. 7550 1 NS / NL
 Kit acc. porta singola in vetro X
 Kit acc. puerta única vidrio X
 Kit chariots verre 1 porte X

Anta Doppia
Hoja Doble
Porte Double

Art. 7550 29 NS / NL
 Kit acc. di completamento per anta doppia in vetro X
 Kit suplementario para hoja doble vidrio X
 Kit suppl. pour porte double verre en forme de X

BINARI + ACCESSORI DI FISSAGGIO
GUÍAS + ACCESORIOS DE FIJACIÓN
RAILS + ACCESSOIRES DE FIXATION

Art. 7550 59 NS / NL
 Binario 2,53 m.
 6 fori acciaio
 Guía perforada 2,53 m.
 6 agujeros acero
 Rail 2,53 m. acier
 prépercé (6 trous)

+ Art. 7550 52 NS / NL
 Acc. di fissaggio orizzontale a parete
 6 fori 2,33-2,53 m.
 Soporte para montaje sobre guía
 6 aguj. 2,33-2,53 m.
 Acc. de fixation horizontale au mur
 6 trous 2,33-2,53 m.

Art. 7550 5 NS / NL
 Binario 3 m.
 7 fori acciaio
 Guía perforada 3 m.
 7 agujeros acero
 Rail 3 m. acier
 prépercé (7 trous)

+ Art. 7550 17 NS / NL
 Acc. di fissaggio orizzontale a parete
 7 fori max 3 m.
 Soporte para montaje sobre guía
 7 aguj. 3 m.
 Acc. de fixation horizontale au mur
 7 trous 3 m.

Art. 7550 39 NS / NL
 Binario 4 m.
 9 fori acciaio
 Guía perforada 4 m.
 9 agujeros acero
 Rail 4 m. acier
 prépercé (9 trous)

+ Art. 7550 18 NS / NL
 Acc. di fissaggio orizzontale a parete
 9 fori max 4 m.
 Soporte para montaje sobre guía
 9 aguj. 4 m.
 Acc. de fixation horizontale au mur
 9 trous 4 m.

BINARI tagliabili a misura
GUÍAS para cortar a medida
Rails coupables sur mesure

Art. 7550 7 NS / NL
 Binario taglio a misura max 2 m.
 Guía perforada a medida hasta 2 m.
 Rail coupé sur mesure 2 m. max

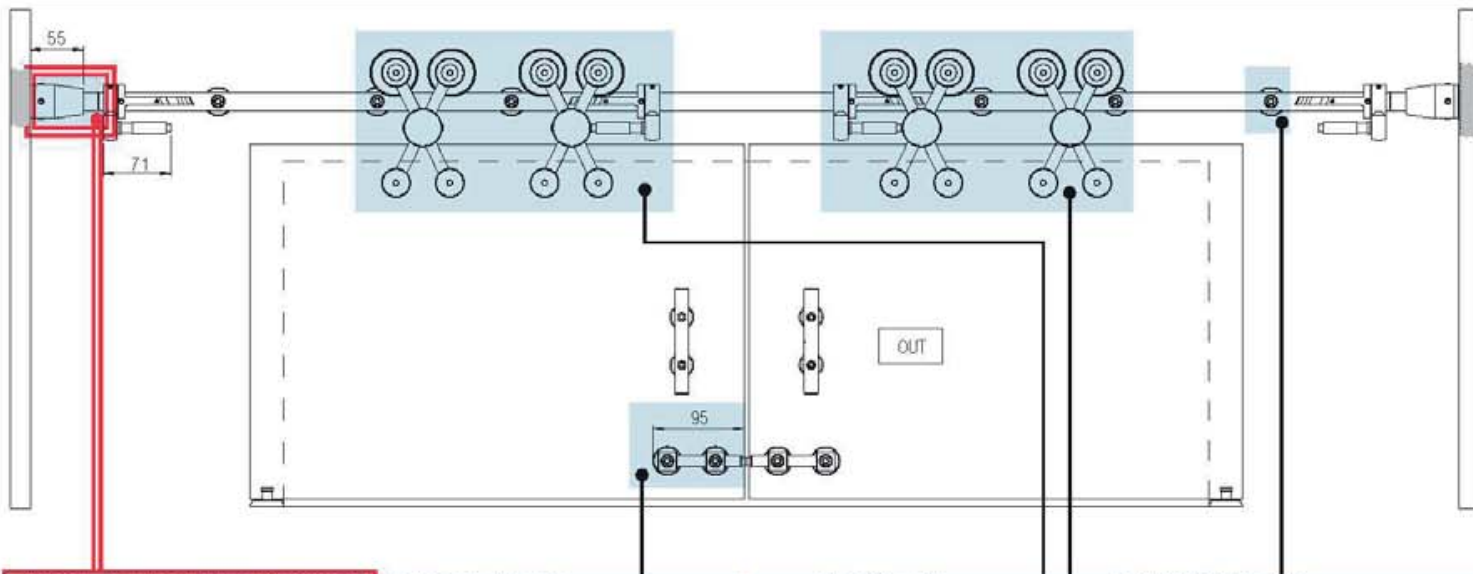
Art. 7550 8 NS / NL
 Binario taglio a misura max 3 m.
 Guía perforada a medida hasta 3 m.
 Rail coupé sur mesure 3 m. max

Art. 7550 44 NS / NL
 Binario taglio a misura max 4 m.
 Guía perforada a medida hasta 4 m.
 Rail coupé sur mesure 4 m. max

Soluzioni scorrevoli realizzabili: Fissaggio a parete frontale e laterale

Soluciones correderas realizables: Fijación a pared frontal y lateral

Solutions réalisables avec portes coulissantes: Fixation sur paroi frontale et latérale



**BINARI + ACCESSORI DI FISSAGGIO
GUÍAS + ACCESORIOS DE FIJACIÓN
RAILS + ACCESSOIRES DE FIXATION**

Art. 7550 41 NS / NL
Binario con fori laterali 3 m.
5+2 fori
Guía perforada para selección lateral 3 m.
5+2 agujeros
Rail avec trous latéraux 3 m.
5+2 trous
+ Art. 7550 20 NS / NL
Acc. di fissaggio laterale 2 spalla parete
max 3 m 5 S
Supporte para guía 3 m. kit soporte
(2 lat. - 5 cent.)
Suspension de rail pour rail 7500/41
3 m. (2 latér.+5 centr.)



Art. 7550 42 NS / NL
Binario con fori laterali 4 m.
7+2 fori
Guía perforada para selección lateral 4 m.
7+2 agujeros
Rail avec trous latéraux 4 m.
7+2 trous
+ Art. 7550 24 NS / NL
Acc. di fissaggio laterale 2 spalla parete
max 4 m 7 S
Supporte para guía 4 m. kit soporte
(2 lat. - 7 cent.)
Suspension de rail pour rail 7500/42
4 m. (2 latér.+7 centr.)



**FRENI Anta Doppia
FRENOS Hoja Doble
FREIN Porte Double**

Art. 7550 32 NS / NL
Freno inferiore per anta universale
vetro SX / DX
Frein inférieur para puerta universal
de vidrio SX / DX
Frein inférieur pour porte vitrée
universelle gauche/droite



**Anta Singola
Hoja Única
Porte Simple**

KIT Art. 7550 1 NS / NL
Kit acc. porta singola in vetro X
Kit acc. puerta única vidrio X
Kit chariots verre 1 porte X

**Anta Doppia
Hoja Doble
Porte Double**

KIT Art. 7550 29 NS / NL
Kit acc. di completamento per anta doppia in vetro X
Kit suplementario para hoja doble vidrio X
Kit suppl. pour porte double verre en forme de X

**DISTANZIALI + VITI
DISTANCIALES + TORNILLOS
ENTRETOISES + VIS**

Art. 7500 25 + Art. 7500 26
Distanziali attac. diam. 30x4 mm.
Distanciales para el soporte diám. 30x4 mm.
Entretoises attac. diam. 30x4 mm. 1 pcs

Art. 7500 25 + Art. 7500 27
Distanziali attac. diam. 30x4 mm.
Distanciales para el soporte diám. 30x4 mm.
Entretoises attac. diam. 30x4 mm. 2 pcs

Art. 7500 25 + Art. 7500 28
Distanziali attac. diam. 30x4 mm.
Distanciales para el soporte diám. 30x4 mm.
Entretoises attac. diam. 30x4 mm. 3 pcs

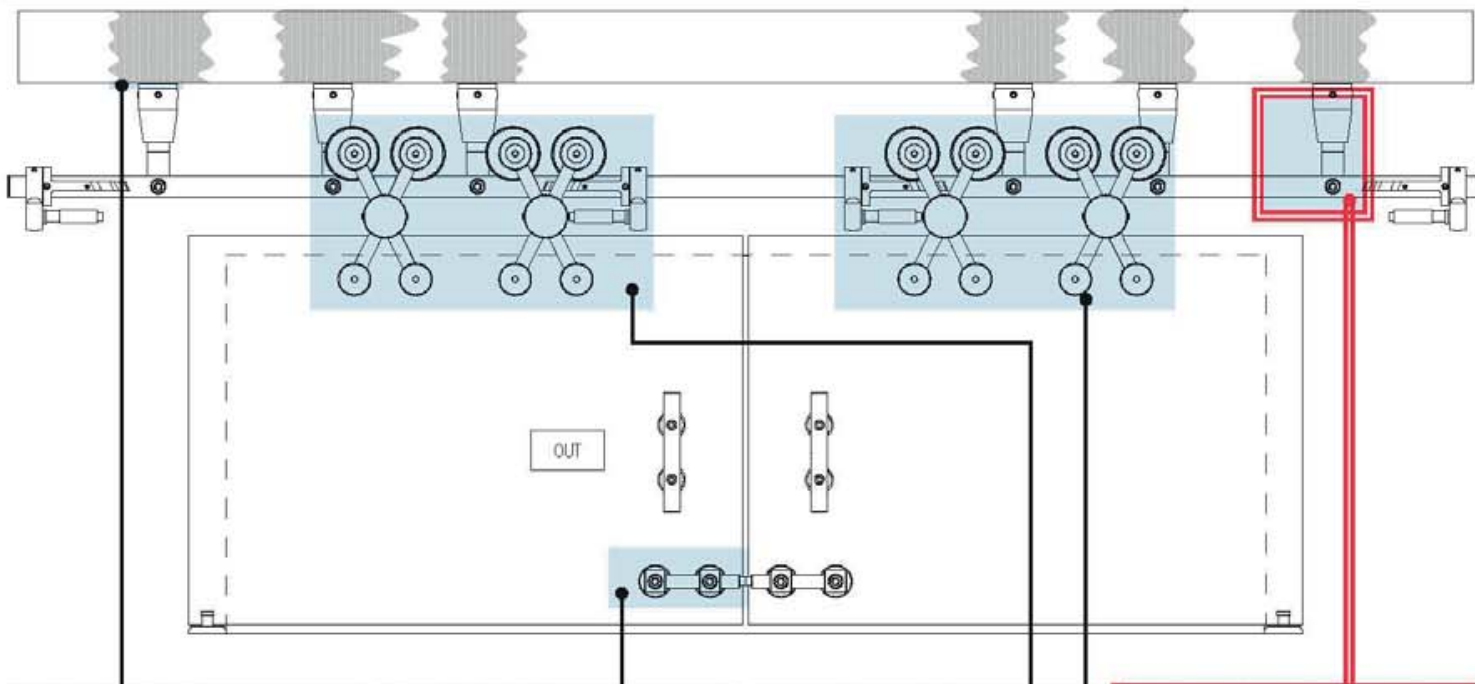
**BINARI tagliabili a misura
GUÍAS para cortar a medida
RAILS coupables sur mesure**

Art. 7550 7 NS / NL
Binario taglio a misura max 2 m.
Guía perforada a medida hasta 2 m.
Rail coupé sur mesure 2 m. max

Art. 7550 8 NS / NL
Binario taglio a misura max 3 m.
Guía perforada a medida hasta 3 m.
Rail coupé sur mesure 3 m. max

Art. 7550 44 NS / NL
Binario taglio a misura max 4 m.
Guía perforada a medida hasta 4 m.
Rail coupé sur mesure 4 m. max

Soluzioni scorrevoli realizzabili: Fissaggio a soffitto
Soluciones correderas realizables: Fijación a techo
Solutions réalisables avec portes coulissantes: Fixation au plafond



DISTANZIALI + VITI
DISTANCIALES + TORNILLOS
ENTRETOISES + VIS

Art. 7500 25 + Art. 7500 26 Distanziali attac. diam. 30x4 mm. Distanciales para el soporte diám. 30x4 mm. Entretoises attac. diam. 30x4 mm.	1 pcs
Art. 7500 25 + Art. 7500 27 Distanziali attac. diam. 30x4 mm. Distanciales para el soporte diám. 30x4 mm. Entretoises attac. diam. 30x4 mm.	2 pcs
Art. 7500 25 + Art. 7500 28 Distanziali attac. diam. 30x4 mm. Distanciales para el soporte diám. 30x4 mm. Entretoises attac. diam. 30x4 mm.	3 pcs

FRENI Anta Doppia
FRENOS Hoja Doble
FREIN Porte Double

Art. 7550 32 NS / NL
 Freno inferiore per anta universale
 vetro SX / DX
 Freno inferior para puerta universal
 de vidrio SX / DX
 Frein inférieur pour porte vitrée
 universelle gauche/droite

Anta Singola
Hoja Única
Porte Simple

KIT

Art. 7550 1 NS / NL
 Kit acc. porta singola in vetro X
 Kit acc. puerta única vidrio X
 Kit chariots verre 1 porte X

Anta Doppia
Hoja Doble
Porte Double

KIT

Art. 7550 29 NS / NL
 Kit acc. di completamento per anta doppia in vetro X
 Kit suplementario para hoja doble vidrio X
 Kit suppl. pour porte double verre en forme de X

BINARI + ACCESSORI DI FISSAGGIO
GUÍAS + ACCESORIOS DE FIJACIÓN
RAILS + ACCESSOIRES DE FIXATION

Art. 7550 59 NS / NL Binario 2,53 m. 6 fori acciaio Guía perforada 2,53 m. 6 agujeros acero Rail 2,53 m. acier préperçé (6 trous) + Art. 7550 47 NS / NL Fissaggio sfuso verticale al soffitto Soporte de fijación vertical al techo Fixation en vrac verticale, au plafond	6 pcs
Art. 7550 5 NS / NL Binario 3 m. 7 fori acciaio Guía perforada 3 m. 7 agujeros acero Rail 3 m. acier préperçé (7 trous) + Art. 7550 47 NS / NL Fissaggio sfuso verticale al soffitto Soporte de fijación vertical al techo Fixation en vrac verticale, au plafond	7 pcs
Art. 7550 39 NS / NL Binario 4 m. 9 fori acciaio Guía perforada 4 m. 9 agujeros acero Rail 4 m. acier préperçé (9 trous) + Art. 7550 47 NS / NL Fissaggio sfuso verticale al soffitto Soporte de fijación vertical al techo Fixation en vrac verticale, au plafond	9 pcs

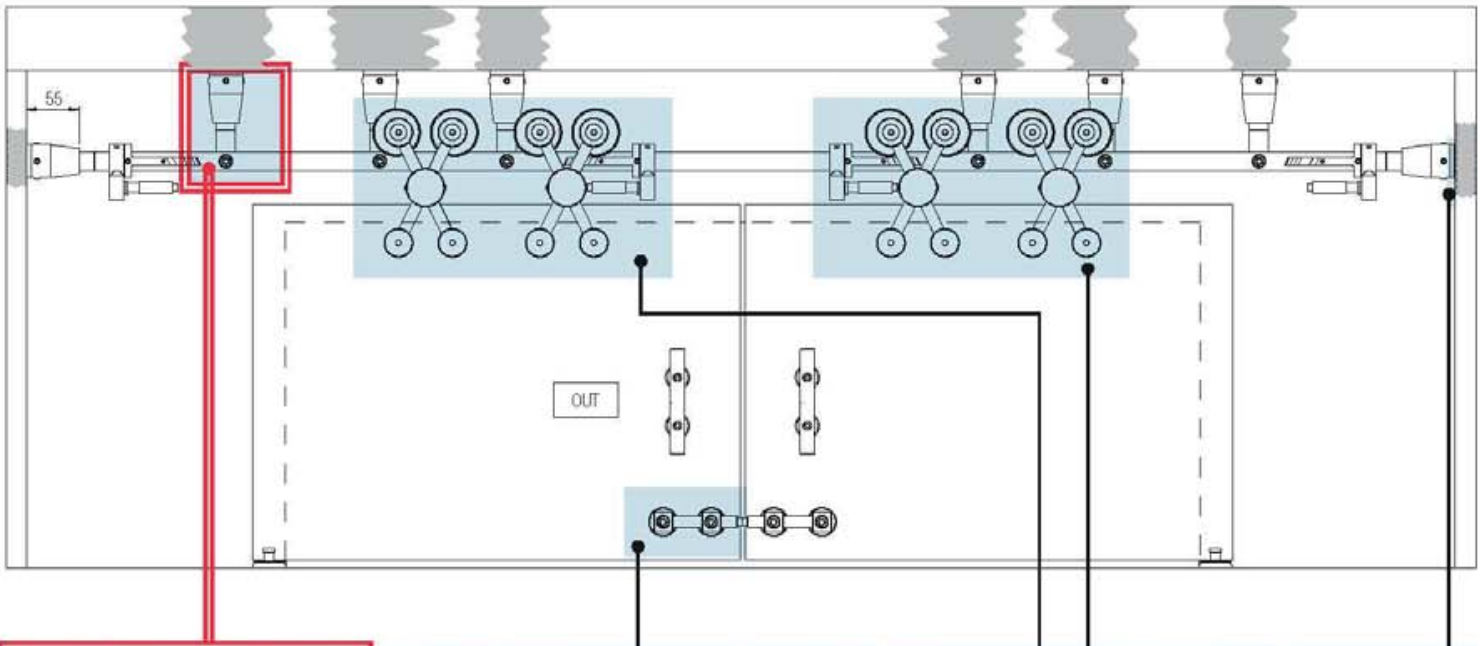
BINARI tagliabili a misura
GUÍAS para cortar a medida
Rails coupables sur mesure

Art. 7550 7 NS / NL Binario taglio a misura max 2 m. Guía perforada a medida hasta 2 m. Rail coupé sur mesure 2 m. max	
Art. 7550 8 NS / NL Binario taglio a misura max 3 m. Guía perforada a medida hasta 3 m. Rail coupé sur mesure 3 m. max	
Art. 7550 44 NS / NL Binario taglio a misura max 4 m. Guía perforada a medida hasta 4 m. Rail coupé sur mesure 4 m. max	

Soluzioni scorrevoli realizzabili: Fissaggio a soffitto e laterale

Soluciones correderas realizables: Fijación a techo y lateral

Solutions réalisables avec portes coulissantes: Fixation au plafond et latérale



**BINARI + ACCESSORI DI FISSAGGIO
GUÍAS + ACCESORIOS DE FIJACIÓN
RAILS + ACCESSOIRES DE FIXATION**

Art. 7550 41 NS / NL
Binario con fori laterali 3 m.
5+2 fori
Guía perforada para sejección lateral 3 m.
5+2 agujeros
Rail avec trous latéraux 3 m.
5+2 trous
+ **Art. 7550 48 NS / NL**
Fissaggio sfuso laterale alla parete
Soporte de fijación lateral a la pared
Fixation en vrac latérale, au mur
+ **Art. 7550 47 NS / NL**
Fissaggio sfuso verticale al soffitto
Soporte de fijación vertical al techo
Fixation en vrac verticale, au plafond



Art. 7550 42 NS / NL
Binario con fori laterali 4 m.
7+2 fori
Guía perforada para sejección lateral 4 m.
7+2 agujeros
Rail avec trous latéraux 4 m.
7+2 trous
+ **Art. 7550 48 NS / NL**
Fissaggio sfuso laterale alla parete
Soporte de fijación lateral a la pared
Fixation en vrac latérale, au mur
+ **Art. 7550 47 NS / NL**
Fissaggio sfuso verticale al soffitto
Soporte de fijación vertical al techo
Fixation en vrac verticale, au plafond



**FRENI Anta Doppia
FRENOS Hoja Doble
FREIN Porte Double**

Art. 7550 32 NS / NL
Freno inferiore per anta universale
vetro SX / DX
Frein inférieur para puerta universal
de vidrio SX / DX
Frein inférieur pour porte vitrée
universelle gauche/droite



**Anta Singola
Hoja Única
Porte Simple**

KIT Art. 7550 1 NS / NL
Kit acc. porta singola in vetro X
Kit acc. puerta única vidrio X
Kit chanots verre 1 porte X

**Anta Doppia
Hoja Doble
Porte Double**

KIT Art. 7550 29 NS / NL
Kit acc. di completamento per anta doppia in vetro X
Kit suplementario para hoja doble vidrio X
Kit suppl. pour porte double verre en forme de X

**DISTANZIALI + VITI
DISTANCIALES + TORNILLOS
ENTRETOISES + VIS**

Art. 7500 25 + Art. 7500 26
Distanziali attac. diam. 30x4 mm.
Distanciales para el soporte diám. 30x4 mm.
Entretoises attac. diam. 30x4 mm. 1 pcs

Art. 7500 25 + Art. 7500 27
Distanziali attac. diam. 30x4 mm.
Distanciales para el soporte diám. 30x4 mm.
Entretoises attac. diam. 30x4 mm. 2 pcs

Art. 7500 25 + Art. 7500 28
Distanziali attac. diam. 30x4 mm.
Distanciales para el soporte diám. 30x4 mm.
Entretoises attac. diam. 30x4 mm. 3 pcs

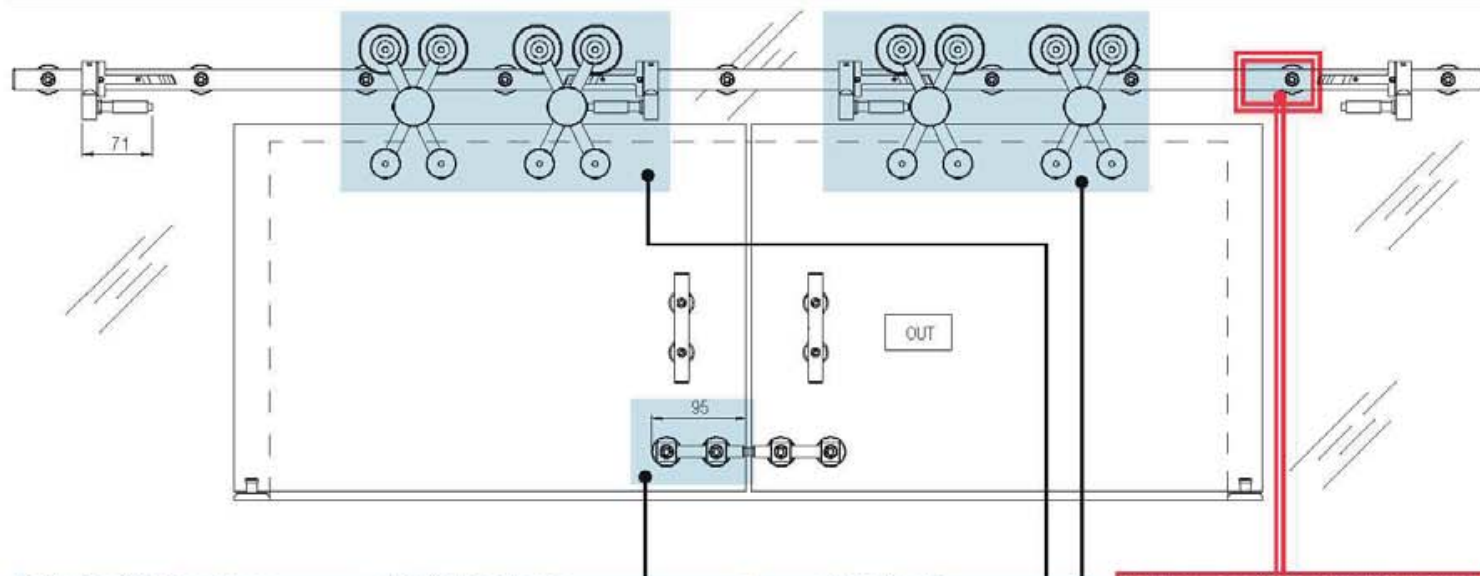
**BINARI tagliabili a misura
GUÍAS para cortar a medida
RAILS coupables sur mesure**

Art. 7550 7 NS / NL
Binario taglio a misura max 2 m.
Guía perforada a medida hasta 2 m.
Rail coupé sur mesure 2 m. max

Art. 7550 8 NS / NL
Binario taglio a misura max 3 m.
Guía perforada a medida hasta 3 m.
Rail coupé sur mesure 3 m. max

Art. 7550 44 NS / NL
Binario taglio a misura max 4 m.
Guía perforada a medida hasta 4 m.
Rail coupé sur mesure 4 m. max

Soluzioni scorrevoli realizzabili: Fissaggio a parete in vetro frontale
Soluciones correderas realizables: Fijación a pared de vidrio frontal
Solutions réalisables avec portes coulissantes: Fixation sur paroi en verre frontale



BINARI tagliabili a misura
GUÍAS para cortar a medida
Rails coupables sur mesure

Art. 7550 7 NS / NL

Binario taglio a misura max 2 m.
 Guía perforada a medida hasta 2 m.
 Rail coupé sur mesure 2 m. max

Art. 7550 8 NS / NL

Binario taglio a misura max 3 m.
 Guía perforada a medida hasta 3 m.
 Rail coupé sur mesure 3 m. max

Art. 7550 44 NS / NL

Binario taglio a misura max 4 m.
 Guía perforada a medida hasta 4 m.
 Rail coupé sur mesure 4 m. max

FRENI Anta Doppia
FRENOS Hoja Doble
FREIN Porte Double

Art. 7550 32 NS / NL

Freno inferiore per anta universale
 vetro SX / DX
 Freno inferior para puerta universal
 de vidrio SX / DX
 Frein inférieur pour porte vitrée
 universelle gauche/droite



Anta Singola
Hoja Única
Porte Simple

Art. 7550 1 NS / NL

Kit acc. porta singola in vetro X
 Kit acc. puerta única vidrio X
 Kit chariots verre 1 porte X

Anta Doppia
Hoja Doble
Porte Double

Art. 7550 29 NS / NL

Kit acc. di completamento per anta doppia in vetro X
 Kit suplementario para hoja doble vidrio X

BINARI + ACCESSORI DI FISSAGGIO
GUÍAS + ACCESORIOS DE FIJACIÓN
RAILS + ACCESSOIRES DE FIXATION

Art. 7550 59 NS / NL

Binario 2,53 m.
 6 fori acciaio
 Guía perforada 2,53 m.
 6 agujeros acero
 Rail 2,53 m. acier
 prépercé (6 trous)

+ Art. 7550 54 NS / NL

Acc. di fissaggio orizzontale
 a parete in vetro 6 fori 2,33-2,53 m.
 Soporte para montaje sobre guía
 en vidrio 6 aguj. 2,33-2,53 m.
 Acc. de fixation horizontale
 mur de verre 6 trous 2,33-2,53 m.

Art. 7550 5 NS / NL

Binario 3 m.
 7 fori acciaio
 Guía perforada 3 m.
 7 agujeros acero
 Rail 3 m. acier
 prépercé (7 trous)

+ Art. 7550 22 NS / NL

Acc. di fissaggio orizzontale
 a parete in vetro 7 fori max 3 m.
 Soporte para montaje sobre guía
 en vidrio 7 aguj. 3 m.
 Acc. de fixation horizontale
 mur de verre 7 trous 3 m.

Art. 7550 39 NS / NL

Binario 4 m.
 9 fori acciaio
 Guía perforada 4 m.
 9 agujeros acero
 Rail 4 m. acier
 prépercé (9 trous)

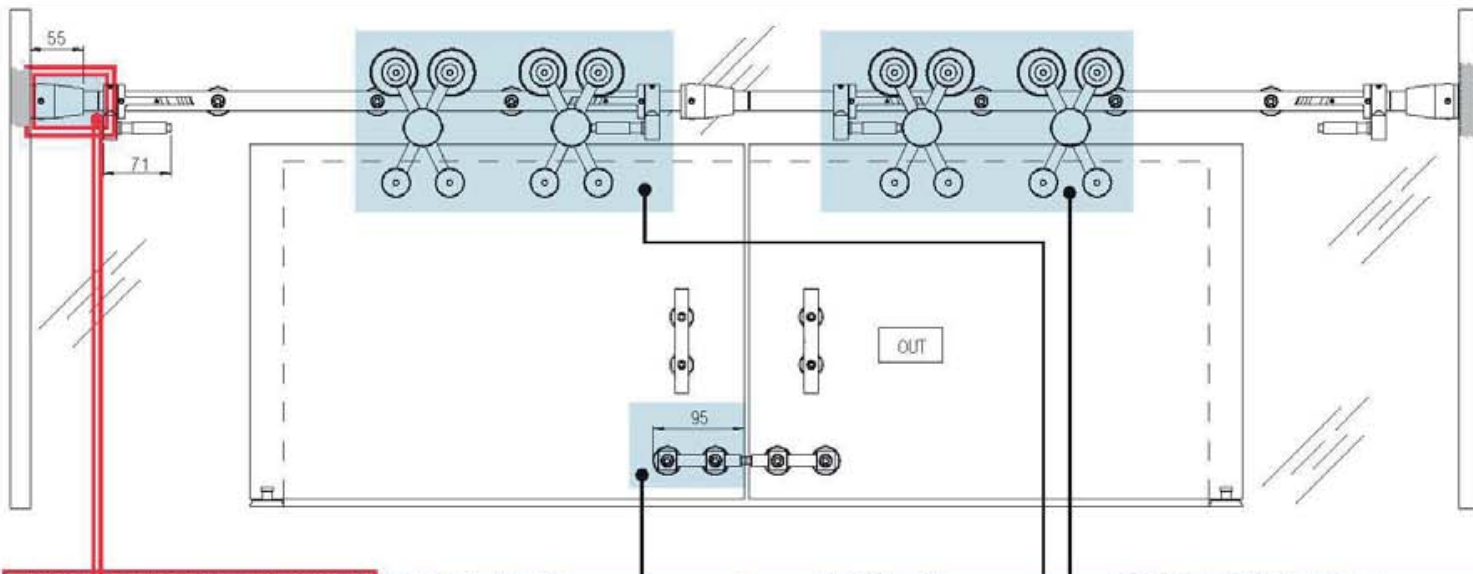
+ Art. 7550 23 NS / NL

Acc. di fissaggio orizzontale
 a parete in vetro 9 fori max 4 m.
 Soporte para montaje sobre guía
 en vidrio 9 aguj. 4 m.
 Acc. de fixation horizontale
 mur de verre 9 trous 4 m.

Soluzioni scorrevoli realizzabili: Fissaggio a parete in vetro frontale e laterale

Soluciones correderas realizables: Fijación a pared de vidrio frontal y lateral

Solutions réalisables avec portes coulissantes: Fixation sur paroi en verre frontale et latérale



**BINARI + ACCESSORI DI FISSAGGIO
GUÍAS + ACCESORIOS DE FIJACIÓN
RAILS + ACCESSOIRES DE FIXATION**

Art. 7550 41 NS / NL
Binario con fori laterali 3 m.
5+2 fori
Guía perforada para sejeccion lateral 3 m.
5+2 agujeros
Rail avec trous latéraux 3 m.
5+2 trous

+ Art. 7550 48 NS / NL
Fissaggio sfuso laterale alla parete
Soporte de fijación lateral a la pared
Fixation en vrac latérale, au mur
+ Art. 7550 6 NS / NL
Acc. di fissaggio orizzontale
a parete in vetro 5 fori max 2,13 m.
Soporte para montaje sobre
guía en vidrio 5 aguj. 2,13 m.
Acc. de fixation horizontale
mur de verre 5 trous 2,13 m.

Art. 7550 42 NS / NL
Binario con fori laterali 4 m.
7+2 fori
Guía perforada para sejeccion lateral 4 m.
7+2 agujeros
Rail avec trous latéraux 4 m.
7+2 trous

+ Art. 7550 48 NS / NL
Fissaggio sfuso laterale alla parete
Soporte de fijación lateral a la pared
Fixation en vrac latérale, au mur
+ Art. 7550 22 NS / NL
Acc. di fissaggio orizzontale
a parete in vetro 7 fori max 3 m.
Soporte para montaje
sobre guía en vidrio 7 aguj. 3 m.
Acc. de fixation horizontale
mur de verre 7 trous 3 m.

**FRENI Anta Doppia
FRENOS Hoja Doble
FREIN Porte Double**

Art. 7550 32 NS / NL
Freno inferiore per anta universale
vetro SX / DX
Freno inferior para puerta universal
de vidrio SX / DX
Frein inférieur pour porte vitrée
universelle gauche/droite

**Anta Singola
Hoja Única
Porte Simple**

KIT Art. 7550 1 NS / NL
Kit acc. porta singola in vetro X
Kit acc. puerta única vidrio X
Kit chariots verre 1 porte X

**Anta Doppia
Hoja Doble
Porte Double**

KIT Art. 7550 29 NS / NL
Kit acc. di completamento per anta doppia in vetro X
Kit suplementario para hoja doble vidrio X
Kit suppl. pour porte double verre en forme de X

**BINARI tagliabili a misura
GUÍAS para cortar a medida
RAILS coupables sur mesure**

Art. 7550 7 NS / NL
Binario taglio a misura max 2 m.
Guía perforada a medida hasta 2 m.
Rail coupé sur mesure 2 m. max

Art. 7550 8 NS / NL
Binario taglio a misura max 3 m.
Guía perforada a medida hasta 3 m.
Rail coupé sur mesure 3 m. max

Art. 7550 44 NS / NL
Binario taglio a misura max 4 m.
Guía perforada a medida hasta 4 m.
Rail coupé sur mesure 4 m. max



EXTeRUS

- ① sistema scorrevole a vista per porte in legno - Zama
- ② sistemas correderas para puertas de madera - Zama
- ③ système coulissant a vue pour porte en bois - Zama

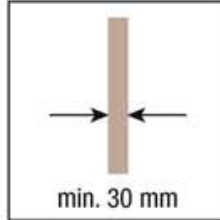
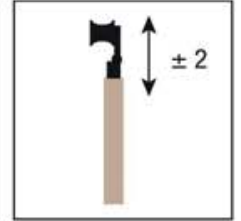
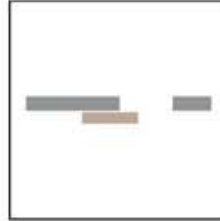

SYSTEM	Tipo di scorrimento Tipo de deslizamiento Coulissement	Particolarità Particularidad Caractéristiques	N° ante Hojas N. de vantaux	Portata Capacidad Portée	Pagina Pagina Page
7550 	Superiore Superior Supérieur	Scorrevole Corredero Coulissantes	1-2	150 kg	206



SYSTEM EXTERUS


Sistema scorrevole a vista per porte in legno - Anta Singola
 Sistemas correderas para puertas de madera - Hoja Unica
 Système coulissant à vue pour porte en bois - Porte Simple

Patented
 Patentado
 Breveté



KIT Art. 7550 4 NS	
Carrello per anta in legno V nichel satinato Carro madera V niq. sat. Chariot V pour panneau en bois nickel satiné	 2 pcs
Freno per anta universale legno SX nichel sat. Freno tope izquierda niq. sat. Frein pour porte bois universelle gauche nickel sat.	 1 pcs
Freno per anta universale legno DX nichel sat. Freno tope derecha niq. sat. Frein pour porte bois universelle droite nickel sat.	 1 pcs
Guida inferiore anta in legno nichel satinato Guiador inferior niq. sat. Guidage inférieur bois nickel satiné	 1 pcs
Freno blocco anta DX Freno parada hoja DER. Frein blocage vantail droit	 1 pcs
Freno blocco anta SX Freno parada hoja IZQ. Frein blocage vantail gauche	 1 pcs

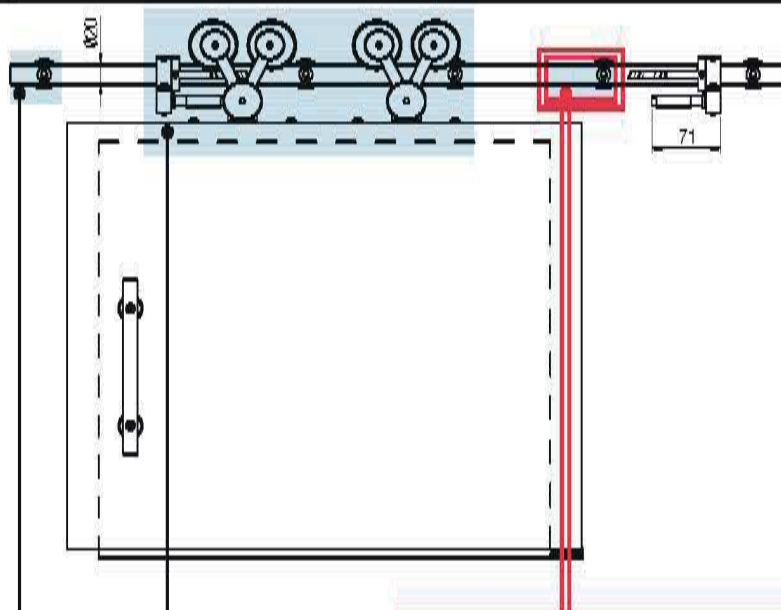
KIT Art. 7550 4 NL	
Carrello per anta in legno V nichel lucido Carro madera V niq. bril. Chariot V pour panneau en bois nickel poli	 2 pcs
Freno per anta universale legno SX nichel luc. Freno tope izquierda niq. bril. Frein pour porte bois universelle gauche nickel poli	 1 pcs
Freno per anta universale legno DX nichel luc. Freno tope derecha niq. bril. Frein pour porte bois universelle droite nickel poli	 1 pcs
Guida inferiore anta in legno nichel lucido Guiador inferior niq. bril. Guidage inférieur bois nickel poli	 1 pcs
Freno blocco anta DX Freno parada hoja DER. Frein blocage vantail droit	 1 pcs
Freno blocco anta SX Freno parada hoja IZQ. Frein blocage vantail gauche	 1 pcs

*Ricambi - *Repuestos - *Echanges	
Art. 7550 13 NS Guida inferiore anta in legno nichel satinato Guiador inferior niq. sat. Guidage inférieur bois nickel satiné	 1 pcs
Art. 7550 13 NL Guida inferiore anta in legno nichel lucido Guiador inferior niq. bril. Guidage inférieur bois nickel poli	 1 pcs

*Gli articoli presenti nella tabella "Ricambi" sono ordinabili **solo** nelle quantità indicate.
 *Los artículos presentes en la tabla "Repuestos" se pueden pedir **sólo** en las cantidades indicadas.
 *Les accessoires présents dans le tableau "pièces de rechanges" sont vendus **seulement** dans les quantités indiquées.

EXTERUS : Elementi in Zama. - Elementos en Zama. - Éléments en Zamak.

Soluzioni scorrevoli realizzabili: Fissaggio a parete frontale
Soluciones correderas realizables: Fijación a pared frontal
Solutions réalisables avec portes coulissantes: Fixation sur paroi frontale



DISTANZIALI + VITI DISTANCIALES + TORNILLOS ENTRETOISES + VIS
Art. 7500 25 + Art. 7500 26 Distanziali attac. diam. 30x4 mm. <i>Distanciales para el soporte diám. 30x4 mm.</i> Entretoises attac. diam. 30x4 mm.
Art. 7500 76 + Art. 7500 27 Distanziali attac. diam. 30x16,75 mm. <i>Distanciales para el soporte diám. 30x16,75 mm.</i> Entretoises attac. diam. 30x16,75 mm.
Art. 7500 75 + Art. 7500 28 Distanziali attac. diam. 30x22,75 mm. <i>Distanciales para el soporte diám. 30x22,75 mm.</i> Entretoises attac. diam. 30x22,75 mm.

BINARI tagliabili a misura GUÍAS para cortar a medida Rails coupables sur mesure
Art. 7550 7 NS / NL Binario taglio a misura max 2 m. <i>Gula perforada a medida hasta 2 m.</i> Rail coupé sur mesure 2 m. max.
Art. 7550 8 NS / NL Binario taglio a misura max 3 m. <i>Gula perforada a medida hasta 3 m.</i> Rail coupé sur mesure 3 m. max.
Art. 7550 44 NS / NL Binario taglio a misura max 4 m. <i>Gula perforada a medida hasta 4 m.</i> Rail coupé sur mesure 4 m. max.

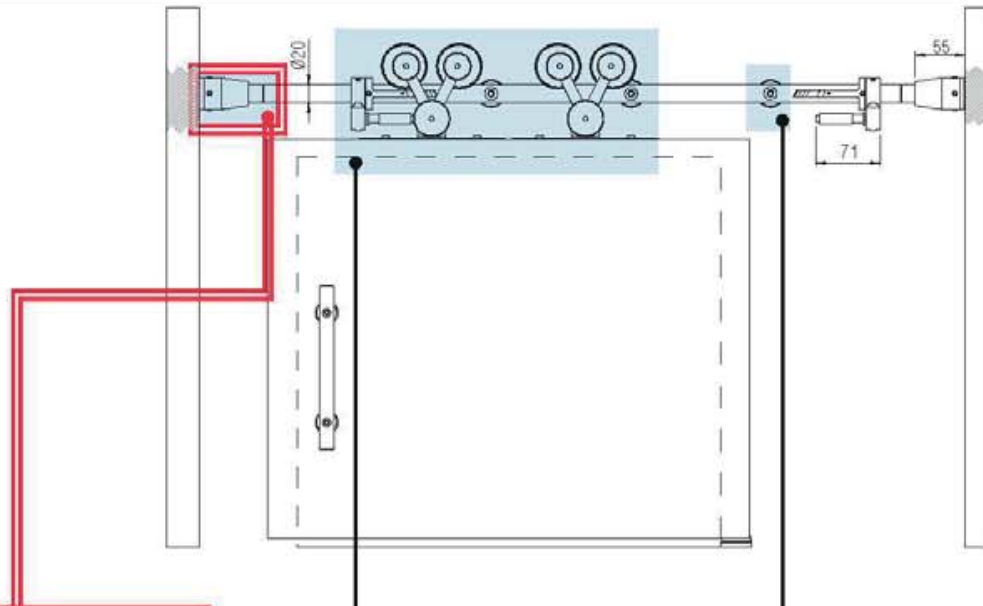
Anta Singola Hoja Única Porte Simple
Art. 7550 4 NS / NL Kit acc. per una porta singola in legno V <i>Kit madera V</i> Kit charlots bols 1 porte V

BINARI + ACCESSORI DI FISSAGGIO GUÍAS + ACCESORIOS DE FIJACIÓN RAILS + ACCESSOIRES DE FIXATION		
Art. 7550 55 NS / NL Binario 1,53 m. 4 fori acciaio <i>Gula perforada 1,53 m.</i> 4 agujeros acero Rail 1,53 m. acier préperçé (4 trous) + Art. 7550 51 NS / NL Acc. di fissaggio orizzontale a parete 4 fori 1,53 m. <i>Soporte para montaje sobre gula</i> 4 aguj. 1,53 m. Acc. de fixation horizontale au mur 4 trous 1,53 m.		
Art. 7550 56 NS / NL Binario 1,73 m. 5 fori acciaio <i>Gula perforada 1,73 m.</i> 5 agujeros acero Rail 1,73 m. acier préperçé (5 trous) + Art. 7550 2 NS / NL Acc. di fissaggio orizzontale a parete 5 fori max 2,13 m. <i>Soporte para montaje sobre gula</i> 5 aguj. 2,13 m. Acc. de fixation horizontale au mur 5 trous 2,13 m.		
Art. 7550 3 NS / NL Binario 2 m. 5 fori acciaio <i>Gula perforada 2 m.</i> 5 agujeros acero Rail 2 m. acier préperçé (5 trous) + Art. 7550 2 NS / NL Acc. di fissaggio orizzontale a parete 5 fori max 2,13 m. <i>Soporte para montaje sobre gula</i> 5 aguj. 2,13 m. Acc. de fixation horizontale au mur 5 trous 2,13 m.		
Art. 7550 57 NS / NL Binario 2,13 m. 5 fori acciaio <i>Gula perforada 2,13 m.</i> 5 agujeros acero Rail 2,13 m. acier préperçé (5 trous) + Art. 7550 2 NS / NL Acc. di fissaggio orizzontale a parete 5 fori max 2,13 m. <i>Soporte para montaje sobre gula</i> 5 aguj. 2,13 m. n.lq. sat. Acc. de fixation horizontale au mur 5 trous 2,13 m.		
Art. 7550 58 NS / NL Binario 2,33 m. 6 fori acciaio <i>Gula perforada 2,33 m.</i> 6 agujeros acero Rail 2,33 m. acier préperçé (6 trous) + Art. 7550 52 NS / NL Acc. di fissaggio orizzontale a parete 6 fori 2,33-2,53 m. <i>Soporte para montaje sobre gula</i> 6 aguj. 2,33-2,53 m. Acc. de fixation horizontale au mur 6 trous 2,33-2,53 m.		
Art. 7550 59 NS / NL Binario 2,53 m. 6 fori acciaio <i>Gula perforada 2,53 m.</i> 6 agujeros acero Rail 2,53 m. acier préperçé (6 trous) + Art. 7550 52 NS / NL Acc. di fissaggio orizzontale a parete 6 fori 2,33-2,53 m. <i>Soporte para montaje sobre gula</i> 6 aguj. 2,33-2,53 m. Acc. de fixation horizontale au mur 6 trous 2,33-2,53 m.		
Art. 7550 5 NS / NL Binario 3 m. 7 fori acciaio <i>Gula perforada 3 m.</i> 7 agujeros acero Rail 3 m. acier préperçé (7 trous) + Art. 7550 17 NS / NL Acc. di fissaggio orizzontale a parete 7 fori max 3 m. <i>Soporte para montaje sobre gula</i> 7 aguj. 3 m. Acc. de fixation horizontale au mur 7 trous 3 m.		
Art. 7550 39 NS / NL Binario 4 m. 9 fori acciaio <i>Gula perforada 4 m.</i> 9 agujeros acero Rail 4 m. acier préperçé (9 trous) + Art. 7550 18 NS / NL Acc. di fissaggio orizzontale a parete 9 fori max 4 m. <i>Soporte para montaje sobre gula</i> 9 aguj. 4 m. Acc. de fixation horizontale au mur 9 trous 4 m.		

Soluzioni scorrevoli realizzabili: **Fissaggio a parete frontale e laterale**

Soluciones correderas realizables: **Fijación a pared frontal y lateral**

Solutions réalisables avec portes coulissantes: **Fixation sur paroi frontale et latérale**



BINARI + ACCESSORI DI FISSAGGIO
GUÍAS + ACCESORIOS DE FIJACIÓN
RAILS + ACCESSOIRES DE FIXATION

Art. 7550 40 NS / NL
Binario con fori laterali 2 m.
3+2 fori
Guía perforada para selección lateral 2 m.
3+2 agujeros
Rail avec trous latéraux 2 m.
3+2 trous
+ **Art. 7550 19 NS / NL**
Acc. di fissaggio laterale 2 spalla parete
max 2 m 3 S
Soporte para guía 2 m. kit soporte
(2 lat. - 3 cent.)
Suspension de rail pour rail 7500/40
2 m. (2 latér.+3 centr.)



Art. 7550 41 NS / NL
Binario con fori laterali 3 m.
5+2 fori
Guía perforada para selección lateral 3 m.
5+2 agujeros
Rail avec trous latéraux 3 m.
5+2 trous
+ **Art. 7550 20 NS / NL**
Acc. di fissaggio laterale 2 spalla parete
max 3 m 5 S
Soporte para guía 3 m. kit soporte
(2 lat. - 5 cent.)
Suspension de rail pour rail 7500/41
3 m. (2 latér.+5 centr.)



Art. 7550 42 NS / NL
Binario con fori laterali 4 m.
7+2 fori
Guía perforada para selección lateral 4 m.
7+2 agujeros
Rail avec trous latéraux 4 m.
7+2 trous
+ **Art. 7550 24 NS / NL**
Acc. di fissaggio laterale 2 spalla parete
max 4 m 7 S
Soporte para guía 4 m. kit soporte
(2 lat. - 7 cent.)
Suspension de rail pour rail 7500/42
4 m. (2 latér.+7 centr.)



Anta Singola
Hoja Única
Porte Simple

Art. 7550 4 NS / NL
Kit acc. per una porta singola in legno V
Kit madera V
Kit chariots bols 1 porte V

DISTANZIALI + VITI
DISTANCIALES + TORNILLOS
ENTRETOISES + VIS

Art. 7500 25 + Art. 7500 26
Distanziali attac. diam. 30x4 mm.
Distanciales para el soporte diám. 30x4 mm.
Entretoises attac. diam. 30x4 mm.

Art. 7500 76 + Art. 7500 27
Distanziali attac. diam. 30x16,75 mm.
Distanciales para el soporte diám. 30x16,75 mm.
Entretoises attac. diam. 30x16,75 mm.

Art. 7500 75 + Art. 7500 28
Distanziali attac. diam. 30x22,75 mm.
Distanciales para el soporte diám. 30x22,75 mm.
Entretoises attac. diam. 30x22,75 mm.

BINARI tagliabili a misura
GUÍAS para cortar a medida
Rails coupables sur mesure

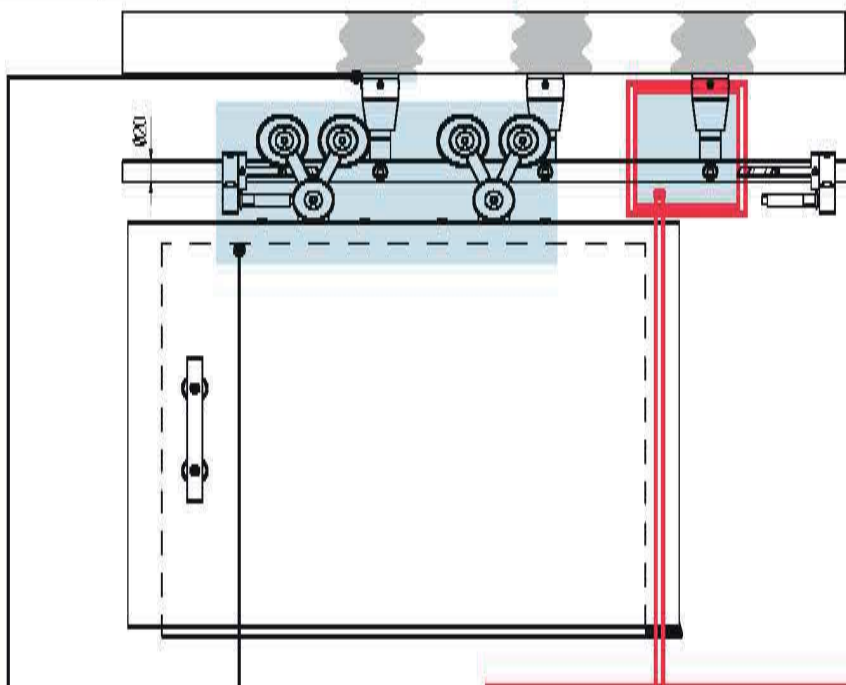
Art. 7550 7 NS / NL
Binario taglio a misura max 2 m.
Guía perforada a medida hasta 2 m.
Rail coupé sur mesure 2 m. max

Art. 7550 8 NS / NL
Binario taglio a misura max 3 m.
Guía perforada a medida hasta 3 m.
Rail coupé sur mesure 3 m. max

Art. 7550 44 NS / NL
Binario taglio a misura max 4 m.
Guía perforada a medida hasta 4 m.
Rail coupé sur mesure 4 m. max



Soluzioni scorrevoli realizzabili: Fissaggio a soffitto
Soluciones correderas realizables: Fijacion a techo
Solutions réalisables avec portes coulissantes: Fixation au plafond



DISTANZIALI + VITI
DISTANCIALES + TORNILLOS
ENTRETOISES + VIS

Art. 7500 25 + Art. 7500 26
 Distanziatl attacc. diam. 30x4 mm.
 Distanciales para el soporte diam. 30x4 mm.
 Entretoises attac. diam. 30x4 mm.

Art. 7500 76 + Art. 7500 27
 Distanziatl attacc. diam. 30x16,75 mm.
 Distanciales para el soporte diam. 30x16,75 mm.
 Entretoises attac. diam. 30x16,75 mm.

Art. 7500 75 + Art. 7500 28
 Distanziatl attacc. diam. 30x22,75 mm.
 Distanciales para el soporte diam. 30x22,75 mm.
 Entretoises attac. diam. 30x22,75 mm.

BINARI tagliabili a misura
GUIAS para cortar a medida
Rails coupables sur mesure

Art. 7550 7 NS / NL
 Binario taglio a misura max 2 m.
 Guia perforada a medida hasta 2 m.
 Rail coupé sur mesure 2 m. max

Art. 7550 8 NS / NL
 Binario taglio a misura max 3 m.
 Guia perforada a medida hasta 3 m.
 Rail coupé sur mesure 3 m. max

Art. 7550 44 NS / NL
 Binario taglio a misura max 4 m.
 Guia perforada a medida hasta 4 m.
 Rail coupé sur mesure 4 m. max

Anta Singola
Hoja Única
Porte Simple
KIT

Art. 7550 4 NS / NL
 Kit acc. per una porta singola in legno V
 Kit madera V
 Kit chariots bols 1 porte V

BINARI + ACCESSORI DI FISSAGGIO
GUIAS + ACCESORIOS DE FIJACION
RAILS + ACCESSOIRES DE FIXATION

Art. 7550 55 NS / NL
 Binario 1,53 m.
 4 fori acciaio
 Guia perforada 1,53 m.
 4 agujeros acero
 Rail 1,53 m. acier
 prépercé (4 trous)
+ Art. 7550 47 NS / NL
 Fissaggio sfuso verticale al soffitto
 Soporte de fijación vertical al techo
 Fixation en vrac verticale, au plafond

Art. 7550 58 NS / NL
 Binario 2,33 m.
 6 fori acciaio
 Guia perforada 2,33 m.
 6 agujeros acero
 Rail 2,33 m. acier
 prépercé (6 trous)
+ Art. 7550 47 NS / NL
 Fissaggio sfuso verticale al soffitto
 Soporte de fijación vertical al techo
 Fixation en vrac verticale, au plafond

Art. 7550 56 NS / NL
 Binario 1,73 m.
 5 fori acciaio
 Guia perforada 1,73 m.
 5 agujeros acero
 Rail 1,73 m. acier
 prépercé (5 trous)
+ Art. 7550 47 NS / NL
 Fissaggio sfuso verticale al soffitto
 Soporte de fijación vertical al techo
 Fixation en vrac verticale, au plafond

Art. 7550 59 NS / NL
 Binario 2,53 m.
 6 fori acciaio
 Guia perforada 2,53 m.
 6 agujeros acero
 Rail 2,53 m. acier
 prépercé (6 trous)
+ Art. 7550 47 NS / NL
 Fissaggio sfuso verticale al soffitto
 Soporte de fijación vertical al techo
 Fixation en vrac verticale, au plafond

Art. 7550 3 NS / NL
 Binario 2 m.
 5 fori acciaio
 Guia perforada 2 m.
 5 agujeros acero
 Rail 2 m. acier
 prépercé (5 trous)
+ Art. 7550 47 NS / NL
 Fissaggio sfuso verticale al soffitto
 Soporte de fijación vertical al techo
 Fixation en vrac verticale, au plafond

Art. 7550 5 NS / NL
 Binario 3 m.
 7 fori acciaio
 Guia perforada 3 m.
 7 agujeros acero
 Rail 3 m. acier
 prépercé (7 trous)
+ Art. 7550 47 NS / NL
 Fissaggio sfuso verticale al soffitto
 Soporte de fijación vertical al techo
 Fixation en vrac verticale, au plafond

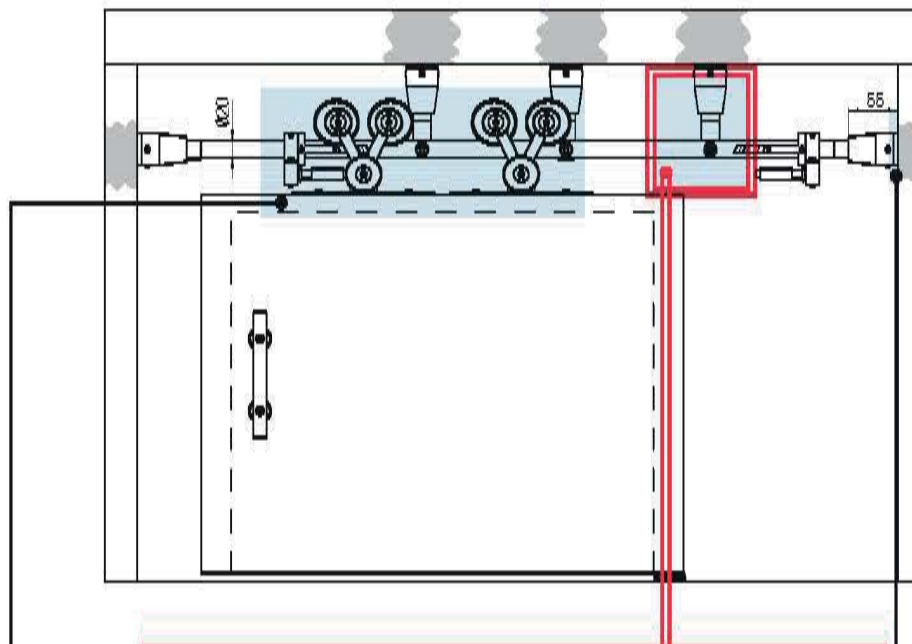
Art. 7550 57 NS / NL
 Binario 2,13 m.
 5 fori acciaio
 Guia perforada 2,13 m.
 5 agujeros acero
 Rail 2,13 m. acier
 prépercé (5 trous)
+ Art. 7550 47 NS / NL
 Fissaggio sfuso verticale al soffitto
 Soporte de fijación vertical al techo
 Fixation en vrac verticale, au plafond

Art. 7550 39 NS / NL
 Binario 4 m.
 9 fori acciaio
 Guia perforada 4 m.
 9 agujeros acero
 Rail 4 m. acier
 prépercé (9 trous)
+ Art. 7550 47 NS / NL
 Fissaggio sfuso verticale al soffitto
 Soporte de fijación vertical al techo
 Fixation en vrac verticale, au plafond

Soluzioni scorrevoli realizzabili: **Fissaggio a soffitto e laterale**

Soluciones correderas realizables: **Fijación a techo y lateral**

Solutions réalisables avec portes coulissantes: **Fixation au plafond et latérale**



Anta Singola
Hoja Única
Porte Simple

KIT

Art. 7550 4 NS / NL
Kit acc. per una porta singola in legno V
Kit madera V
Kit charlots bois 1 porte V

BINARI + ACCESSORI DI FISSAGGIO
GUÍAS + ACCESORIOS DE FIJACIÓN
RAILS + ACCESSOIRES DE FIXATION

Art. 7550 40 NS / NL
Binario con fori laterali 2 m.
3+2 fori
Guía perforada para selección lateral 2 m.
3+2 agujeros
Rail avec trous latéraux 2 m.
3+2 trous

+ **Art. 7550 48 NS / NL**
Fissaggio sfuso laterale alla parete
Soporte de fijación lateral a la pared
Fixation en vrac latérale, au mur

+ **Art. 7550 47 NS / NL**
Fissaggio sfuso verticale al soffitto
Soporte de fijación vertical al techo
Fixation en vrac verticale, au plafond



Art. 7550 42 NS / NL
Binario con fori laterali 4 m.
7+2 fori
Guía perforada para selección lateral 4 m.
7+2 agujeros
Rail avec trous latéraux 4 m.
7+2 trous

+ **Art. 7550 48 NS / NL**
Fissaggio sfuso laterale alla parete
Soporte de fijación lateral a la pared
Fixation en vrac latérale, au mur

+ **Art. 7550 47 NS / NL**
Fissaggio sfuso verticale al soffitto
Soporte de fijación vertical al techo
Fixation en vrac verticale, au plafond



Art. 7550 41 NS / NL
Binario con fori laterali 3 m.
5+2 fori
Guía perforada para selección lateral 3 m.
5+2 agujeros
Rail avec trous latéraux 3 m.
5+2 trous

+ **Art. 7550 48 NS / NL**
Fissaggio sfuso laterale alla parete
Soporte de fijación lateral a la pared
Fixation en vrac latérale, au mur

+ **Art. 7550 47 NS / NL**
Fissaggio sfuso verticale al soffitto
Soporte de fijación vertical al techo
Fixation en vrac verticale, au plafond



DISTANZIALI + VITI
DISTANCIALES + TORNILLOS
ENTRETOISES + VIS

Art. 7500 25 + Art. 7500 26
Distanziali attac. diam. 30x4 mm.
Distanciales para el soporte diám. 30x4 mm.
Entretoises attac. diam. 30x4 mm.

Art. 7500 76 + Art. 7500 27
Distanziali attac. diam. 30x16,75 mm.
Distanciales para el soporte diám. 30x16,75 mm.
Entretoises attac. diam. 30x16,75 mm.

Art. 7500 75 + Art. 7500 28
Distanziali attac. diam. 30x22,75 mm.
Distanciales para el soporte diám. 30x22,75 mm.
Entretoises attac. diam. 30x22,75 mm.

BINARI tagliabili a misura
GUÍAS para cortar a medida
Rails coupables sur mesure

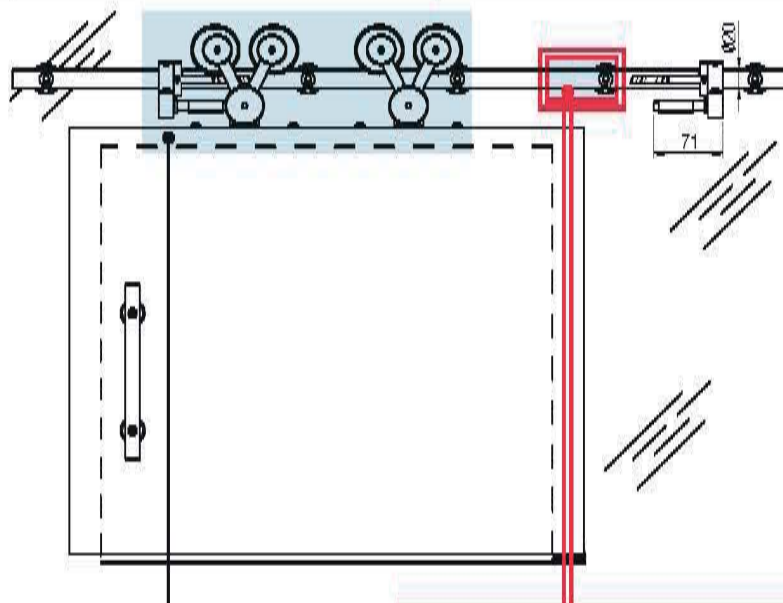
Art. 7550 7 NS / NL
Binario taglio a misura max 2 m.
Guía perforada a medida hasta 2 m.
Rail coupé sur mesure 2 m. max

Art. 7550 8 NS / NL
Binario taglio a misura max 3 m.
Guía perforada a medida hasta 3 m.
Rail coupé sur mesure 3 m. max

Art. 7550 44 NS / NL
Binario taglio a misura max 4 m.
Guía perforada a medida hasta 4 m.
Rail coupé sur mesure 4 m. max



Soluzioni scorrevoli realizzabili: Fissaggio a parete in vetro frontale
Soluciones correderas realizables: Fijación a pared de vidrio frontal
Solutions réalisables avec portes coulissantes: Fixation sur paroi en verre frontale



BINARI tagliabili a misura
GUÍAS para cortar a medida
Rails coupables sur mesure

<p>Art. 7550 7 NS / NL Binario taglio a misura max 2 m. <i>Guía perforada a medida hasta 2 m.</i> Rail coupé sur mesure 2 m. max</p>	
<p>Art. 7550 8 NS / NL Binario taglio a misura max 3 m. <i>Guía perforada a medida hasta 3 m.</i> Rail coupé sur mesure 3 m. max</p>	
<p>Art. 7550 44 NS / NL Binario taglio a misura max 4 m. <i>Guía perforada a medida hasta 4 m.</i> Rail coupé sur mesure 4 m. max</p>	

Anta Singola
Hoja Única
Porte Simple

KIT

Art. 7550 4 NS / NL
 Kit acc. per una porta singola in legno V
Kit madera V
 Kit charlots bols 1 porte V

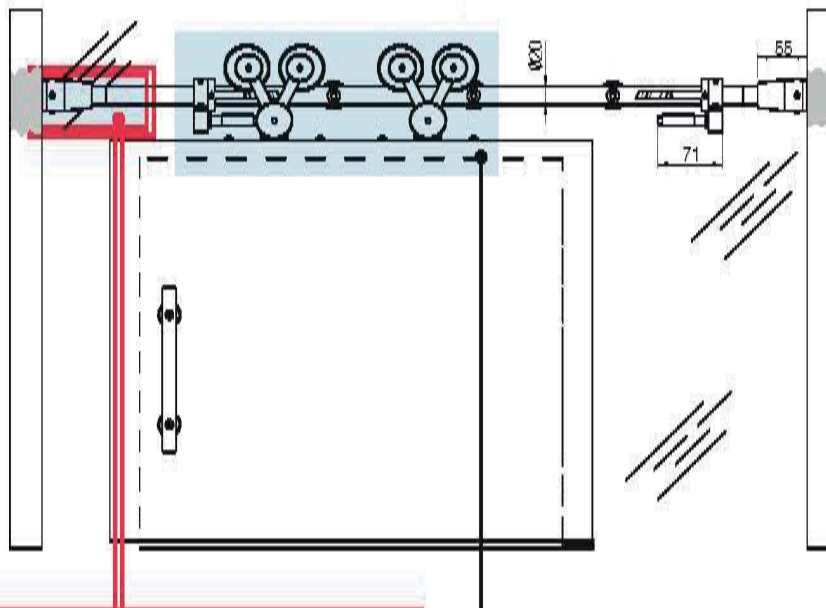
BINARI + ACCESSORI DI FISSAGGIO
GUÍAS + ACCESORIOS DE FIJACIÓN
RAILS + ACCESSOIRES DE FIXATION

<p>Art. 7550 55 NS / NL Binario 1,53 m. 4 fori acciaio <i>Guía perforada 1,53 m.</i> 4 agujeros acero Rail 1,53 m. acier prépercé (4 trous) + Art. 7550 53 NS / NL Acc. di fissaggio orizzontale a parete in vetro 4 fori 1,53 m. <i>Soporte para montaje sobre</i> <i>guía en vidrio 4 aguj. 1,53 m.</i> Acc. de fixation horizontale mur de verre 4 trous 1,53 m.</p>	
<p>Art. 7550 56 NS / NL Binario 1,73 m. 5 fori acciaio <i>Guía perforada 1,73 m.</i> 5 agujeros acero Rail 1,73 m. acier prépercé (5 trous) + Art. 7550 6 NS / NL Acc. di fissaggio orizzontale a parete in vetro 5 fori max 2,13 m. <i>Soporte para montaje sobre</i> <i>guía en vidrio 5 aguj. 2,13 m.</i> Acc. de fixation horizontale mur de verre 5 trous 2,13 m.</p>	
<p>Art. 7550 3 NS / NL Binario 2 m. 5 fori acciaio <i>Guía perforada 2 m.</i> 5 agujeros acero Rail 2 m. acier prépercé (5 trous) + Art. 7550 6 NS / NL Acc. di fissaggio orizzontale a parete in vetro 5 fori max 2,13 m. <i>Soporte para montaje sobre</i> <i>guía en vidrio 5 aguj. 2,13 m.</i> Acc. de fixation horizontale mur de verre 5 trous 2,13 m.</p>	
<p>Art. 7550 57 NS / NL Binario 2,13 m. 5 fori acciaio <i>Guía perforada 2,13 m.</i> 5 agujeros acero Rail 2,13 m. acier prépercé (5 trous) + Art. 7550 6 NS / NL Acc. di fissaggio orizzontale a parete in vetro 5 fori max 2,13 m. <i>Soporte para montaje sobre</i> <i>guía en vidrio 5 aguj. 2,13 m.</i> Acc. de fixation horizontale mur de verre 5 trous 2,13 m.</p>	
<p>Art. 7550 58 NS / NL Binario 2,33 m. 6 fori acciaio <i>Guía perforada 2,33 m.</i> 6 agujeros acero Rail 2,33 m. acier prépercé (6 trous) + Art. 7550 54 NS / NL Acc. di fissaggio orizzontale a parete in vetro 6 fori 2,33-2,53 m. <i>Soporte para montaje</i> <i>sobre guía en vidrio 6 aguj. 2,33-2,53 m.</i> Acc. de fixation horizontale mur de verre 6 trous 2,33-2,53 m.</p>	
<p>Art. 7550 59 NS / NL Binario 2,53 m. 6 fori acciaio <i>Guía perforada 2,53 m.</i> 6 agujeros acero Rail 2,53 m. acier prépercé (6 trous) + Art. 7550 54 NS / NL Acc. di fissaggio orizzontale a parete in vetro 6 fori 2,33-2,53 m. <i>Soporte para montaje</i> <i>sobre guía en vidrio 6 aguj. 2,33-2,53 m.</i> Acc. de fixation horizontale mur de verre 6 trous 2,33-2,53 m.</p>	
<p>Art. 7550 5 NS / NL Binario 3 m. 7 fori acciaio <i>Guía perforada 3 m.</i> 7 agujeros acero Rail 3 m. acier prépercé (7 trous) + Art. 7550 22 NS / NL Acc. di fissaggio orizzontale a parete in vetro 7 fori max 3 m. <i>Soporte para montaje</i> <i>sobre guía en vidrio 7 aguj. 3 m.</i> Acc. de fixation horizontale mur de verre 7 trous 3 m.</p>	
<p>Art. 7550 39 NS / NL Binario 4 m. 9 fori acciaio <i>Guía perforada 4 m.</i> 9 agujeros acero Rail 4 m. acier prépercé (9 trous) + Art. 7550 23 NS / NL Acc. di fissaggio orizzontale a parete in vetro 9 fori max 4 m. <i>Soporte para montaje</i> <i>sobre guía en vidrio 9 aguj. 4 m.</i> Acc. de fixation horizontale mur de verre 9 trous 4 m.</p>	

Soluzioni scorrevoli realizzabili: **Fissaggio a parete in vetro frontale e laterale**

Soluciones correderas realizables: **Fijación a pared de vidrio frontal y lateral**

Solutions réalisables avec portes coulissantes: **Fixation sur paroi en verre frontale et latérale**



BINARI + ACCESSORI DI FISSAGGIO
GUÍAS + ACCESORIOS DE FIJACIÓN
RAILS + ACCESSOIRES DE FIXATION

Art. 7550 40 NS / NL
Binario con fori laterali 2 m.
3+2 fori
Guía perforada para selección lateral 2 m.
3+2 agujeros
Rail avec trous latéraux 2 m.
3+2 trous
+ Art. 7550 48 NS / NL
Fissaggio sfuso laterale alla parete
Soposte de fijación lateral a la pared
Fixation en vrac latérale, au mur
+ Art. 7550 53 NS / NL
Acc. di fissaggio orizzontale
a parete in vetro 4 fori 1,53 m.
Soposte para montaje sobre
guía en vidrio 4 aguj. 1,53 m.
Acc. de fixation horizontale
mur de verre 4 trous 1,53 m.



Art. 7550 42 NS / NL
Binario con fori laterali 4 m.
7+2 fori
Guía perforada para selección lateral 4 m.
7+2 agujeros
Rail avec trous latéraux 4 m.
7+2 trous
+ Art. 7550 48 NS / NL
Fissaggio sfuso laterale alla parete
Soposte de fijación lateral a la pared
Fixation en vrac latérale, au mur
+ Art. 7550 22 NS / NL
Acc. di fissaggio orizzontale
a parete in vetro 7 fori max 3 m.
Soposte para montaje
sobre guía en vidrio 7 aguj. 3 m.
Acc. de fixation horizontale
mur de verre 7 trous 3 m.



Art. 7550 41 NS / NL
Binario con fori laterali 3 m.
5+2 fori
Guía perforada para selección lateral 3 m.
5+2 agujeros
Rail avec trous latéraux 3 m.
5+2 trous
+ Art. 7550 48 NS / NL
Fissaggio sfuso laterale alla parete
Soposte de fijación lateral a la pared
Fixation en vrac latérale, au mur
+ Art. 7550 6 NS / NL
Acc. di fissaggio orizzontale
a parete in vetro 5 fori max 2,13 m.
Soposte para montaje sobre
guía en vidrio 5 aguj. 2,13 m.
Acc. de fixation horizontale
mur de verre 5 trous 2,13 m.



Anta Singola
Hoja Única
Porte Simple

Art. 7550 4 NS / NL
Kit acc. per una porta singola in legno V
Kit madera V
Kit charlots bois 1 porta V

BINARI tagliabili a misura
GUÍAS para cortar a medida
RAILS coupables sur mesure

Art. 7550 7 NS / NL
Binario taglio a misura max 2 m.
Guía perforada a medida hasta 2 m.
Rail coupé sur mesure 2 m. max



Art. 7550 8 NS / NL
Binario taglio a misura max 3 m.
Guía perforada a medida hasta 3 m.
Rail coupé sur mesure 3 m. max



Art. 7550 44 NS / NL
Binario taglio a misura max 4 m.
Guía perforada a medida hasta 4 m.
Rail coupé sur mesure 4 m. max

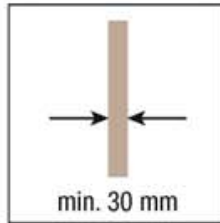
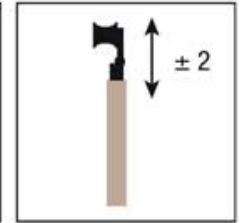
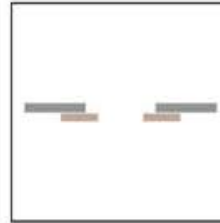
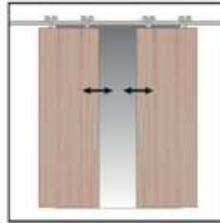




























SYSTEM EXTERUS

Sistema scorrevole a vista per porte in legno - Anta Doppia
 Sistemas correderas para puertas de madera - Hoja Doble
 Système coulissant à vue pour porte en bois - Porte Double

Patented
 Patentado
 Breveté



KIT Art. 7550 4 NS	KIT Art. 7550 43 NS	KIT Art. 7550 4 NL	KIT Art. 7550 43 NL
Carrello per anta in legno V nichel satinato <i>Carro madera V niq. sat.</i> Chariot V pour panneau en bois nickel satiné  2 pcs	Carrello per anta in legno V nichel satinato <i>Carro madera V niq. sat.</i> Chariot V pour panneau en bois nickel satiné  2 pcs	Carrello per anta in legno V nichel lucido <i>Carro madera V niq. bril.</i> Chariot V pour panneau en bois nickel poli  2 pcs	Carrello per anta in legno V nichel lucido <i>Carro madera V niq. bril.</i> Chariot V pour panneau en bois nickel poli  2 pcs
Freno per anta universale legno SX nichel sat. <i>Freno tope izquierda niq. sat.</i> Frein pour porte bois universelle gauche nickel sat.  1 pcs	Freno superiore per anta universale vetro-legno SX nichel satinato <i>Freno sup. para hoja univ. vidrio-madera Izq. niq. sat.</i> Frein supérieur pour porte vitrée/bois universelle gauche nickel satiné  1 pcs	Freno per anta universale legno SX nichel luc. <i>Freno tope izquierda niq. bril.</i> Frein pour porte bois universelle gauche nickel poli  1 pcs	Freno superiore per anta universale vetro-legno SX nichel lucido <i>Freno sup. para hoja univ. vidrio-madera Izq. niq. bril.</i> Frein supérieur pour porte vitrée/bois universelle gauche nickel poli  1 pcs
Freno per anta universale legno DX nichel sat. <i>Freno tope derecha niq. sat.</i> Frein pour porte bois universelle droite nickel sat.  1 pcs	Freno superiore per anta universale vetro-legno DX nichel satinato <i>Freno sup. para hoja univ. vidrio-madera Der. niq. sat.</i> Frein supérieur pour porte vitrée/bois universelle droite nickel satiné  1 pcs	Freno per anta universale legno DX nichel luc. <i>Freno tope derecha niq. bril.</i> Frein pour porte bois universelle droite nickel poli  1 pcs	Freno superiore per anta universale vetro-legno DX nichel lucido <i>Freno sup. para hoja univ. vidrio-madera Der. niq. bril.</i> Frein supérieur pour porte vitrée/bois universelle droite nickel poli  1 pcs
Guida inferiore anta in legno nichel satinato <i>Guiador inferior niq. sat.</i> Guidage inférieur bois nickel satiné  1 pcs	Guida inferiore anta in legno nichel satinato <i>Guiador inferior niq. sat.</i> Guidage inférieur bois nickel satiné  1 pcs	Guida inferiore anta in legno nichel lucido <i>Guiador inferior niq. bril.</i> Guidage inférieur bois nickel poli  1 pcs	Guida inferiore anta in legno nichel lucido <i>Guiador inferior niq. bril.</i> Guidage inférieur bois nickel poli  1 pcs
Freno blocco anta DX <i>Freno parada hoja DER.</i> Frein blocage vantail droit  1 pcs	Freno blocco anta DX <i>Freno parada hoja DER.</i> Frein blocage vantail droit  1 pcs	Freno blocco anta DX <i>Freno parada hoja DER.</i> Frein blocage vantail droit  1 pcs	Freno blocco anta DX <i>Freno parada hoja DER.</i> Frein blocage vantail droit  1 pcs
Freno blocco anta SX <i>Freno parada hoja IZQ.</i> Frein blocage vantail gauche  1 pcs	Freno blocco anta SX <i>Freno parada hoja IZQ.</i> Frein blocage vantail gauche  1 pcs	Freno blocco anta SX <i>Freno parada hoja IZQ.</i> Frein blocage vantail gauche  1 pcs	Freno blocco anta SX <i>Freno parada hoja IZQ.</i> Frein blocage vantail gauche  1 pcs

*Ricambi - *Repuestos - *Echanges

Art. 7550 13 NS
 Guida inferiore anta in legno nichel satinato
Guiador inferior niq. sat.
 Guidage inférieur bois nickel satiné
 1 pcs

Art. 7550 13 NL
 Guida inferiore anta in legno nichel lucido
Guiador inferior niq. bril.
 Guidage inférieur bois nickel poli
 1 pcs

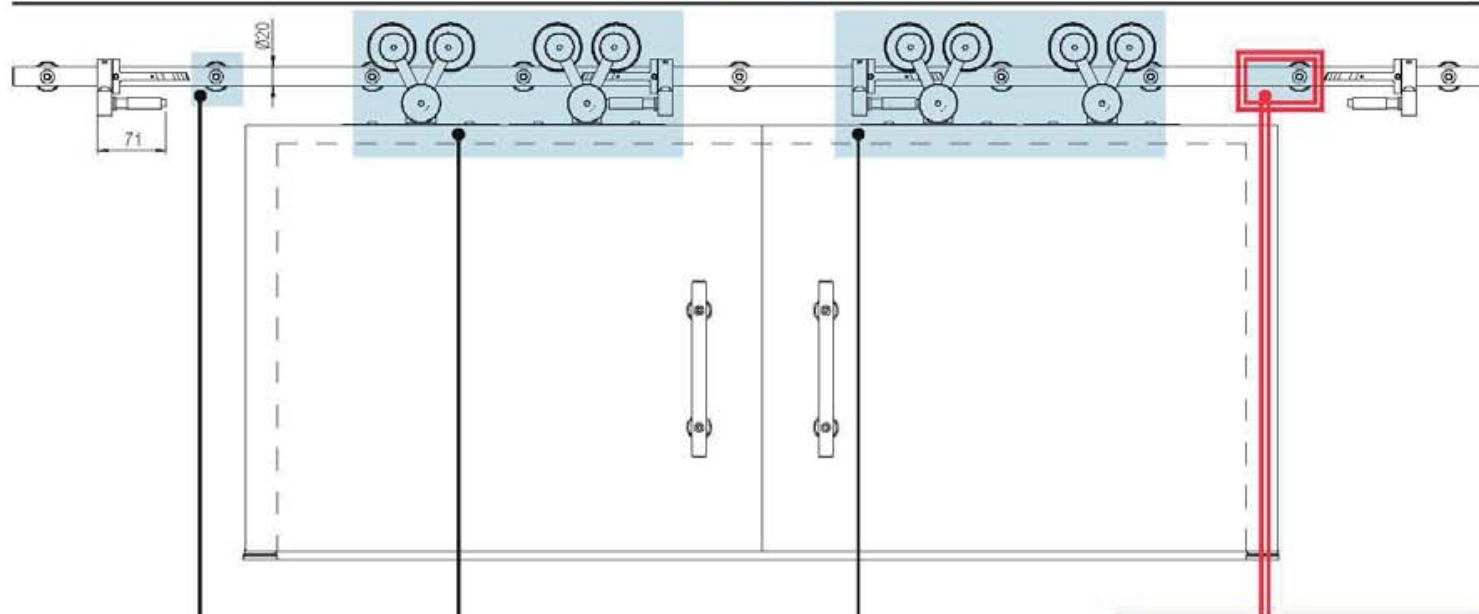
EXTERUS : Elementi in Zama. - Elementos en Zama. - Éléments en Zamak.

*Gli articoli presenti nella tabella "Ricambi" sono ordinabili **solo** nelle quantità indicate.

*Los artículos presentes en la tabla "Repuestos" se pueden pedir **sólo** en las cantidades indicadas.

*Les accessoires présents dans le tableau "pièces de rechanges" sont vendus **seulement** dans les quantités indiquées.

Soluzioni scorrevoli realizzabili: Fissaggio a parete frontale
Soluciones correderas realizables: Fijación a pared frontal
Solutions réalisables avec portes coulissantes: Fixation sur paroi frontale



DISTANZIALI + VITI
DISTANCIALES + TORNILLOS
ENTRETOISES + VIS

Art. 7500 25 + Art. 7500 26

Distanziali attac. diam. 30x4 mm.
 Distanciales para el soporte diám. 30x4 mm.
 Entretoises attac. diam. 30x4 mm.

Art. 7500 76 + Art. 7500 27

Distanziali attac. diam. 30x16,75 mm.
 Distanciales para el soporte diám. 30x16,75 mm.
 Entretoises attac. diam. 30x16,75 mm.

Art. 7500 75 + Art. 7500 28

Distanziali attac. diam. 30x22,75 mm.
 Distanciales para el soporte diám. 30x22,75 mm.
 Entretoises attac. diam. 30x22,75 mm.

BINARI tagliabili a misura
GUÍAS para cortar a medida
Rails coupables sur mesure

Art. 7550 7 NS / NL

Binario taglio a misura max 2 m.
 Guía perforada a medida hasta 2 m.
 Rail coupé sur mesure 2 m. max

Art. 7550 8 NS / NL

Binario taglio a misura max 3 m.
 Guía perforada a medida hasta 3 m.
 Rail coupé sur mesure 3 m. max

Art. 7550 44 NS / NL

Binario taglio a misura max 4 m.
 Guía perforada a medida hasta 4 m.
 Rail coupé sur mesure 4 m. max

Anta Doppia
Hoja Doble
Porte Double

KIT

Art. 7550 43 NS / NL

Kit acc. di completamento per anta doppia in legno V
 Kit suplementario para hoja doble madera V
 Kit suppl. pour porte double bois en forme de V

Anta Singola
Hoja Única
Porte Simple

KIT

Art. 7550 4 NS / NL

Kit acc. per una porta singola in legno V
 Kit madera V
 Kit chariots bois 1 porte V.

BINARI + ACCESSORI DI FISSAGGIO
GUÍAS + ACCESORIOS DE FIJACIÓN
RAILS + ACCESSOIRES DE FIXATION

Art. 7550 59 NS / NL

Binario 2,53 m.
 6 fori acciaio
 Guía perforada 2,53 m.
 6 agujeros acero
 Rail 2,53 m. acier
 prépercé (6 trous)
+ Art. 7550 52 NS / NL
 Acc. di fissaggio orizzontale a parete
 6 fori 2,33-2,53 m.
 Soporte para montaje sobre guía
 6 aguj. 2,33-2,53 m.
 Acc. de fixation horizontale au mur
 6 trous 2,33-2,53 m.

Art. 7550 5 NS / NL

Binario 3 m.
 7 fori acciaio
 Guía perforada 3 m.
 7 agujeros acero
 Rail 3 m. acier
 prépercé (7 trous)
+ Art. 7550 17 NS / NL
 Acc. di fissaggio orizzontale a parete
 7 fori max 3 m.
 Soporte para montaje sobre guía
 7 aguj. 3 m.
 Acc. de fixation horizontale au mur
 7 trous 3 m.

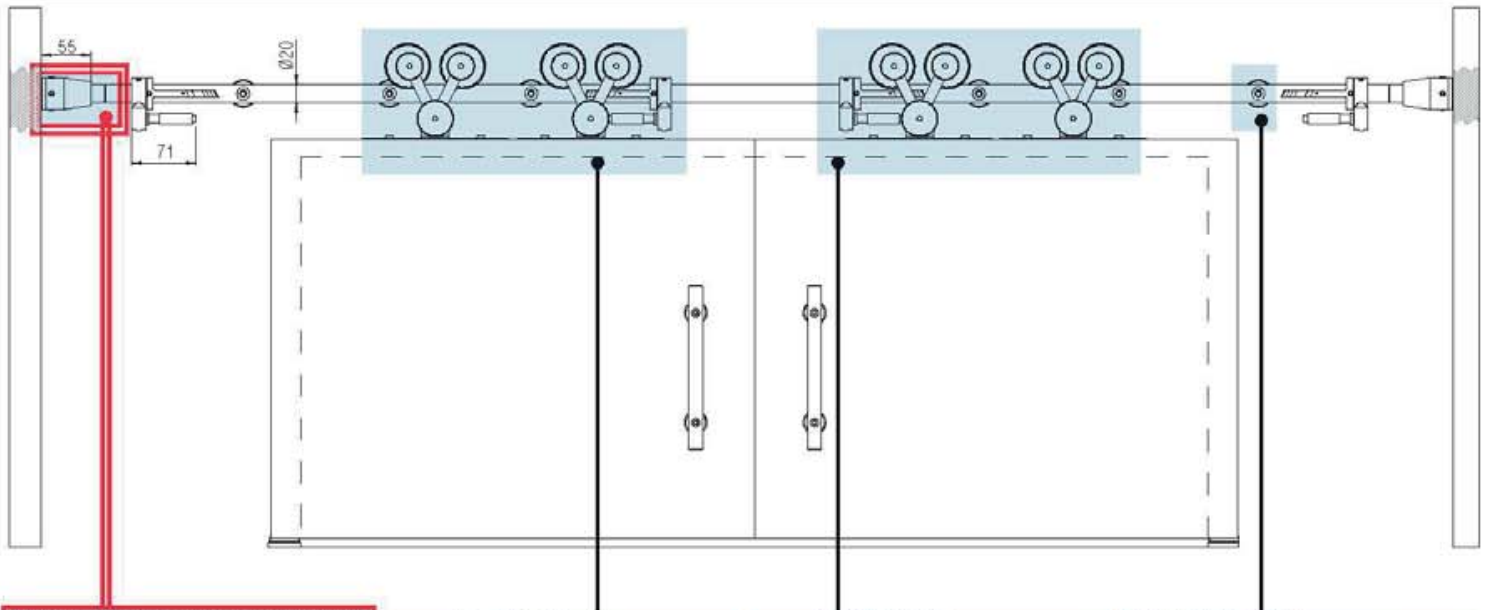
Art. 7550 39 NS / NL

Binario 4 m.
 9 fori acciaio
 Guía perforada 4 m.
 9 agujeros acero
 Rail 4 m. acier
 prépercé (9 trous)
+ Art. 7550 18 NS / NL
 Acc. di fissaggio orizzontale a parete
 9 fori max 4 m.
 Soporte para montaje sobre guía
 9 aguj. 4 m.
 Acc. de fixation horizontale au mur
 9 trous 4 m.

Soluzioni scorrevoli realizzabili: Fissaggio a parete frontale e laterale

Soluciones correderas realizables: Fijación a pared frontal y lateral

Solutions réalisables avec portes coulissantes: Fixation sur paroi frontale et latérale



**BINARI + ACCESSORI DI FISSAGGIO
GUÍAS + ACCESORIOS DE FIJACIÓN
RAILS + ACCESSOIRES DE FIXATION**

Art. 7550 41 NS / NL
Binario con fori laterali 3 m.
5+2 fori
Guía perforada para sejeccion lateral 3 m.
5+2 agujeros
Rail avec trous latéraux 3 m.
5+2 trous
+ Art. 7550 20 NS / NL
Acc. di fissaggio laterale 2 spalla parete
max 3 m 5 S
Soporte para guía 3 m. kit soporte
(2 lat. - 5 cent.)
Suspension de rail pour rail 7500/41
3 m. (2 latér.+5 centr.)



2 pcs

5 pcs

Art. 7550 42 NS / NL
Binario con fori laterali 4 m.
7+2 fori
Guía perforada para sejeccion lateral 4 m.
7+2 agujeros
Rail avec trous latéraux 4 m.
7+2 trous
+ Art. 7550 24 NS / NL
Acc. di fissaggio laterale 2 spalla parete
max 4 m 7 S
Soporte para guía 4 m. kit soporte
(2 lat. - 7 cent.)
Suspension de rail pour rail 7500/42
4 m. (2 latér.+7 centr.)



2 pcs

7 pcs

**KIT Anta Doppia
Hoja Doble
Porte Double**

Art. 7550 43 NS / NL
Kit acc. di completamento per anta doppia in legno V
Kit suplementario para hoja doble madera V
Kit suppl. pour porte double bois en forme de V

**KIT Anta Singola
Hoja Única
Porte Simple**

Art. 7550 4 NS / NL
Kit acc. per una porta singola in legno V
Kit madera V
Kit chariots bois 1 porte V

**DISTANZIALI + VITI
DISTANCIALES + TORNILLOS
ENTRETOISES + VIS**

Art. 7500 25 + Art. 7500 26
Distanziali attac. diam. 30x4 mm.
Distanciales para el soporte diám. 30x4 mm.
Entretoises attac. diam. 30x4 mm.

Art. 7500 76 + Art. 7500 27
Distanziali attac. diam. 30x16,75 mm.
Distanciales para el soporte diám. 30x16,75 mm.
Entretoises attac. diam. 30x16,75 mm.

Art. 7500 75 + Art. 7500 28
Distanziali attac. diam. 30x22,75 mm.
Distanciales para el soporte diám. 30x22,75 mm.
Entretoises attac. diam. 30x22,75 mm.

**BINARI tagliabili a misura
GUÍAS para cortar a medida
Rails coupables sur mesure**

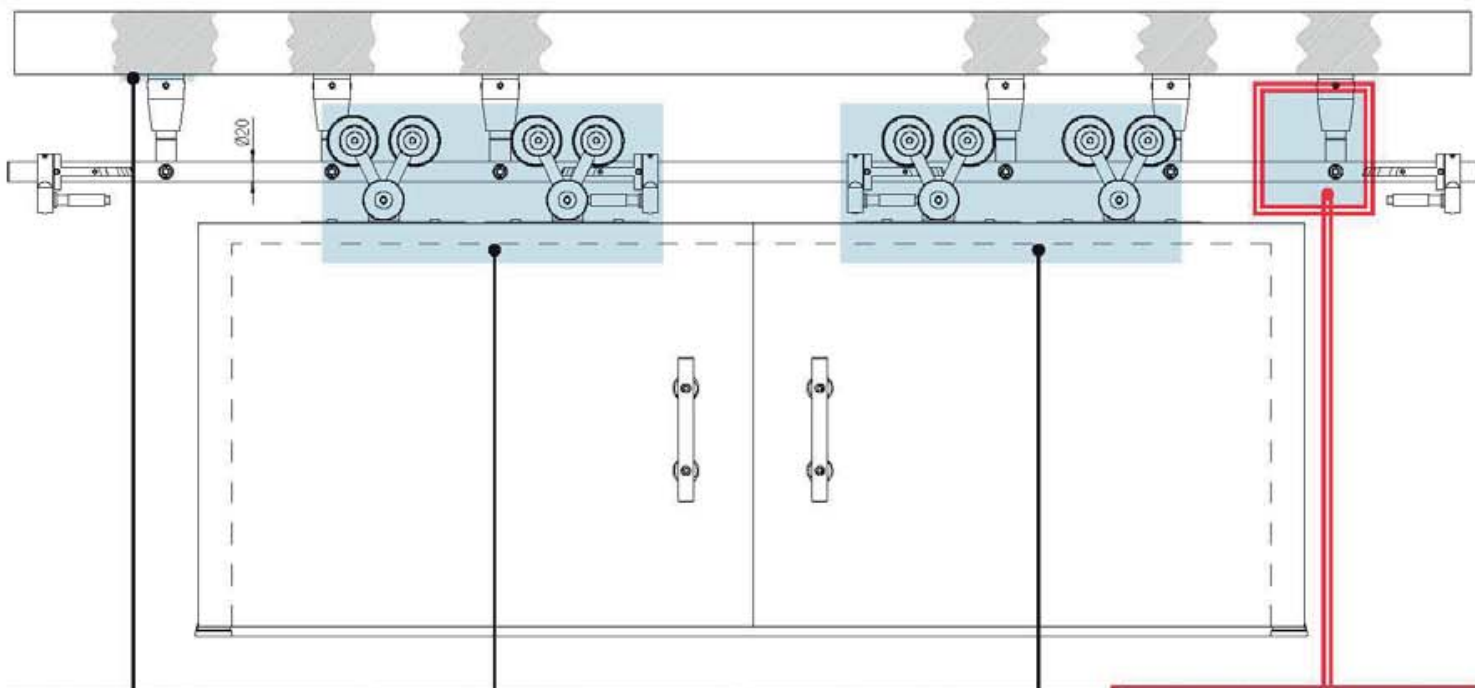
Art. 7550 7 NS / NL
Binario taglio a misura max 2 m.
Guía perforada a medida hasta 2 m.
Rail coupé sur mesure 2 m. max

Art. 7550 8 NS / NL
Binario taglio a misura max 3 m.
Guía perforada a medida hasta 3 m.
Rail coupé sur mesure 3 m. max

Art. 7550 44 NS / NL
Binario taglio a misura max 4 m.
Guía perforada a medida hasta 4 m.
Rail coupé sur mesure 4 m. max



Soluzioni scorrevoli realizzabili: Fissaggio a soffitto
Soluciones correderas realizables: Fijación a techo
Solutions réalisables avec portes coulissantes: Fixation au plafond



DISTANZIALI + VITI DISTANCIALES + TORNILLOS ENTRETOISES + VIS	
Art. 7500 25 + Art. 7500 26 Distanziali attac. diam. 30x4 mm. Distanciales para el soporte diám. 30x4 mm. Entretoises attac. diam. 30x4 mm.	
Art. 7500 76 + Art. 7500 27 Distanziali attac. diam. 30x16,75 mm. Distanciales para el soporte diám. 30x16,75 mm. Entretoises attac. diam. 30x16,75 mm.	
Art. 7500 75 + Art. 7500 28 Distanziali attac. diam. 30x22,75 mm. Distanciales para el soporte diám. 30x22,75 mm. Entretoises attac. diam. 30x22,75 mm.	

BINARI tagliabili a misura GUÍAS para cortar a medida Rails coupables sur mesure	
Art. 7550 7 NS / NL Binario taglio a misura max 2 m. Guía perforada a medida hasta 2 m. Rail coupé sur mesure 2 m. max	
Art. 7550 8 NS / NL Binario taglio a misura max 3 m. Guía perforada a medida hasta 3 m. Rail coupé sur mesure 3 m. max	
Art. 7550 44 NS / NL Binario taglio a misura max 4 m. Guía perforada a medida hasta 4 m. Rail coupé sur mesure 4 m. max	

Anta Doppia Hoja Doble Porte Double	
KIT Art. 7550 43 NS / NL Kit acc. di completamento per anta doppia in legno V Kit suplementario para hoja doble madera V Kit suppl. pour porte double bois en forme de V	

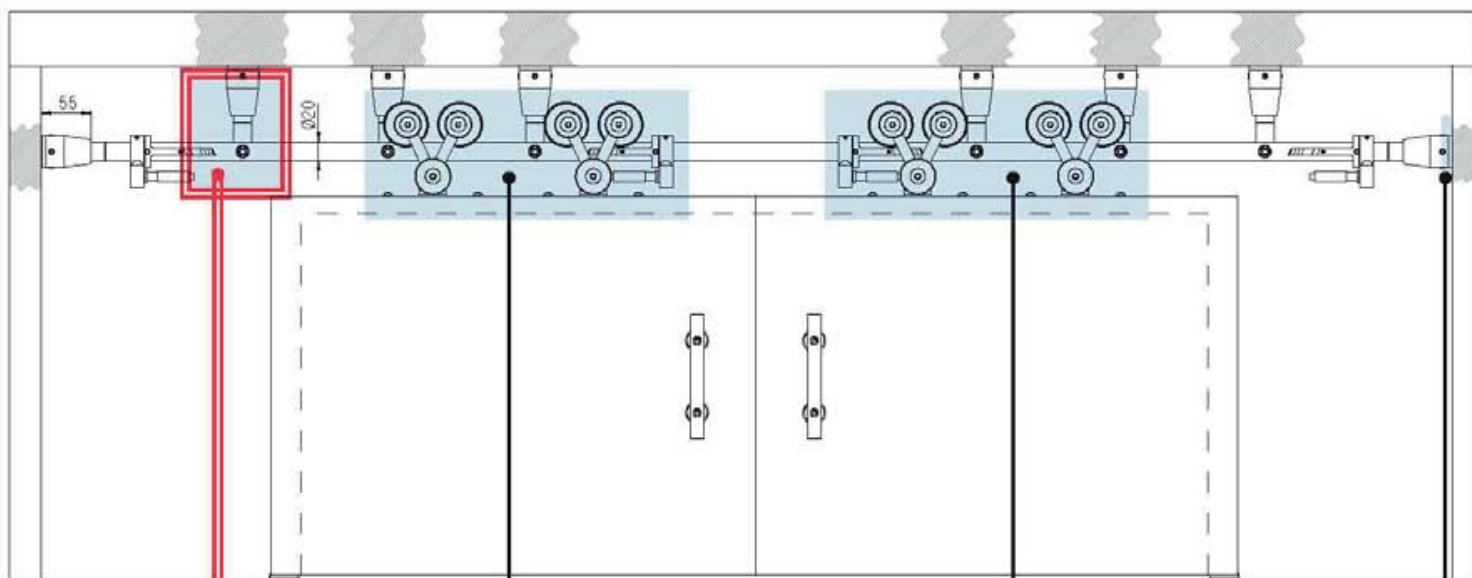
Anta Singola Hoja Única Porte Simple	
KIT Art. 7550 4 NS / NL Kit acc. per una porta singola in legno V Kit madera V Kit chariots bois 1 porte V	

BINARI + ACCESSORI DI FISSAGGIO GUÍAS + ACCESORIOS DE FIJACIÓN RAILS + ACCESSOIRES DE FIXATION	
Art. 7550 59 NS / NL Binario 2,53 m. 6 fori acciaio Guía perforada 2,53 m. 6 agujeros acero Rail 2,53 m. acier préperçé (6 trous) + Art. 7550 47 NS / NL Fissaggio sfuso verticale al soffitto Soporte de fijación vertical al techo Fixation en vrac verticale, au plafond	  6 pcs
Art. 7550 5 NS / NL Binario 3 m. 7 fori acciaio Guía perforada 3 m. 7 agujeros acero Rail 3 m. acier préperçé (7 trous) + Art. 7550 47 NS / NL Fissaggio sfuso verticale al soffitto Soporte de fijación vertical al techo Fixation en vrac verticale, au plafond	  7 pcs
Art. 7550 39 NS / NL Binario 4 m. 9 fori acciaio Guía perforada 4 m. 9 agujeros acero Rail 4 m. acier préperçé (9 trous) + Art. 7550 47 NS / NL Fissaggio sfuso verticale al soffitto Soporte de fijación vertical al techo Fixation en vrac verticale, au plafond	  9 pcs

Soluzioni scorrevoli realizzabili: **Fissaggio a soffitto e laterale**

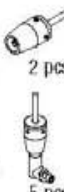
Soluciones correderas realizables: **Fijación a techo y lateral**

Solutions réalisables avec portes coulissantes: **Fixation au plafond et latérale**

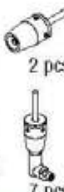


BINARI + ACCESSORI DI FISSAGGIO
GUÍAS + ACCESORIOS DE FIJACIÓN
RAILS + ACCESSOIRES DE FIXATION

Art. 7550 41 NS / NL
Binario con fori laterali 3 m.
5+2 fori
Guía perforada para sejección lateral 3 m.
5+2 agujeros
Rail avec trous latéraux 3 m.
5+2 trous
+ **Art. 7550 48 NS / NL**
Fissaggio sfuso laterale alla parete
Soporte de fijación lateral a la pared
Fixation en vrac latérale, au mur
+ **Art. 7550 47 NS / NL**
Fissaggio sfuso verticale al soffitto
Soporte de fijación vertical al techo
Fixation en vrac verticale, au plafond



Art. 7550 42 NS / NL
Binario con fori laterali 4 m.
7+2 fori
Guía perforada para sejección lateral 4 m.
7+2 agujeros
Rail avec trous latéraux 4 m.
7+2 trous
+ **Art. 7550 48 NS / NL**
Fissaggio sfuso laterale alla parete
Soporte de fijación lateral a la pared
Fixation en vrac latérale, au mur
+ **Art. 7550 47 NS / NL**
Fissaggio sfuso verticale al soffitto
Soporte de fijación vertical al techo
Fixation en vrac verticale, au plafond



Anta Doppia
Hoja Doble
Porte Double

KIT
Art. 7550 43 NS / NL
Kit acc. di completamento per anta doppia in legno V
Kit suplementario para hoja doble madera V
Kit suppl. pour porte double bois en forme de V

Anta Singola
Hoja Única
Porte Simple

KIT
Art. 7550 4 NS / NL
Kit acc. per una porta singola in legno V
Kit madera V
Kit chariots bois 1 porte V

DISTANZIALI + VITI
DISTANCIALES + TORNILLOS
ENTRETOISES + VIS

Art. 7500 25 + Art. 7500 26
Distanziali attac. diam. 30x4 mm.
Distanciales para el soporte diám. 30x4 mm.
Entretoises attac. diam. 30x4 mm.

Art. 7500 76 + Art. 7500 27
Distanziali attac. diam. 30x16,75 mm.
Distanciales para el soporte diám. 30x16,75 mm.
Entretoises attac. diam. 30x16,75 mm.

Art. 7500 75 + Art. 7500 28
Distanziali attac. diam. 30x22,75 mm.
Distanciales para el soporte diám. 30x22,75 mm.
Entretoises attac. diam. 30x22,75 mm.

BINARI tagliabili a misura
GUÍAS para cortar a medida
RAILS coupables sur mesure

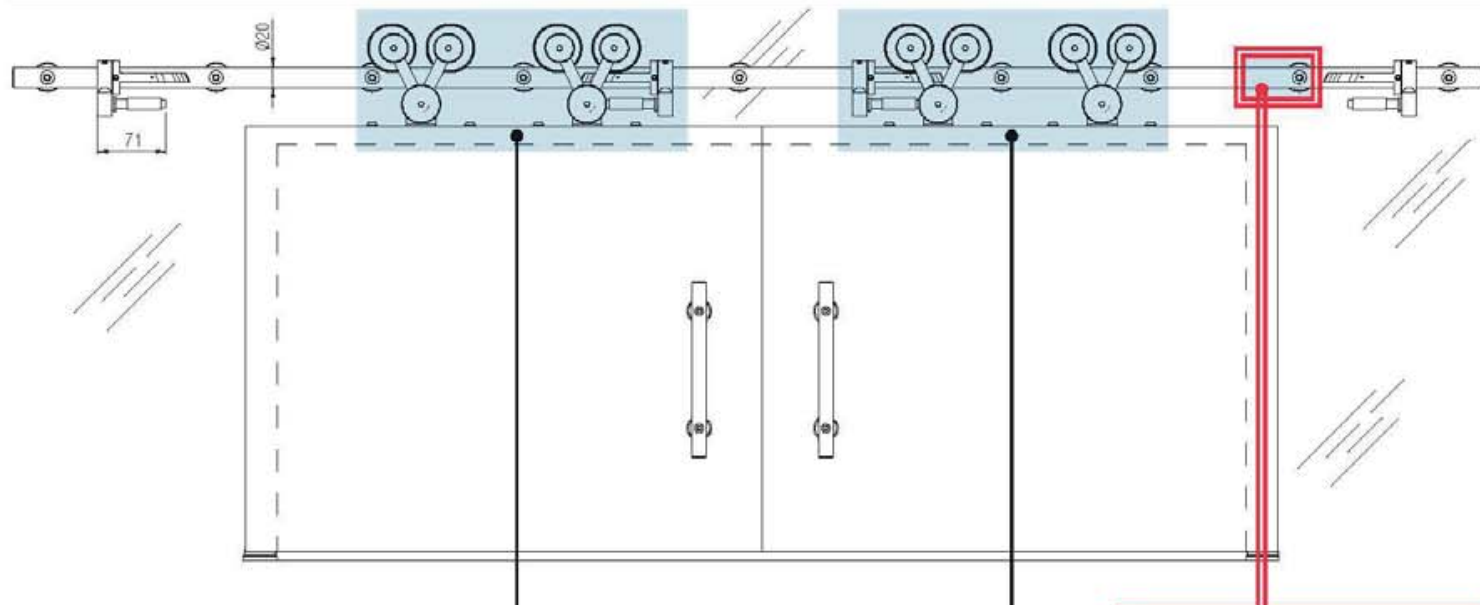
Art. 7550 7 NS / NL
Binario taglio a misura max 2 m.
Guía perforada a medida hasta 2 m.
Rail coupé sur mesure 2 m. max

Art. 7550 8 NS / NL
Binario taglio a misura max 3 m.
Guía perforada a medida hasta 3 m.
Rail coupé sur mesure 3 m. max

Art. 7550 44 NS / NL
Binario taglio a misura max 4 m.
Guía perforada a medida hasta 4 m.
Rail coupé sur mesure 4 m. max



Soluzioni scorrevoli realizzabili: Fissaggio a parete in vetro frontale
Soluciones correderas realizables: Fijación a pared de vidrio frontal
Solutions réalisables avec portes coulissantes: Fixation sur paroi en verre frontale



BINARI tagliabili a misura
GUÍAS para cortar a medida
Rails coupables sur mesure

Art. 7550 7 NS / NL
 Binario taglio a misura max 2 m.
 Guía perforada a medida hasta 2 m.
 Rail coupé sur mesure 2 m. max

Art. 7550 8 NS / NL
 Binario taglio a misura max 3 m.
 Guía perforada a medida hasta 3 m.
 Rail coupé sur mesure 3 m. max

Art. 7550 44 NS / NL
 Binario taglio a misura max 4 m.
 Guía perforada a medida hasta 4 m.
 Rail coupé sur mesure 4 m. max

Anta Doppia
Hoja Doble
Porte Double

Art. 7550 43 NS / NL
 Kit acc. di completamento per anta doppia in legno V
 Kit suplementario para hoja doble madera V
 Kit suppl. pour porte double bois en forme de V

Anta Singola
Hoja Única
Porte Simple

Art. 7550 4 NS / NL
 Kit acc. per una porta singola in legno V
 Kit madera V
 Kit charlots bois 1 porte V

BINARI + ACCESSORI DI FISSAGGIO
GUÍAS + ACCESORIOS DE FIJACIÓN
RAILS + ACCESSOIRES DE FIXATION

Art. 7550 59 NS / NL
 Binario 2,53 m.
 6 fori acciaio
 Guía perforada 2,53 m.
 6 agujeros acero
 Rail 2,53 m. acier
 prépercé (6 trous)
+ Art. 7550 54 NS / NL
 Acc. di fissaggio orizzontale
 a parete in vetro 6 fori 2,33-2,53 m.
 Soporte para montaje
 sobre guía en vidrio 6 aguj. 2,33-2,53 m.
 Acc. de fixation horizontale
 mur de verre 6 trous 2,33-2,53 m.

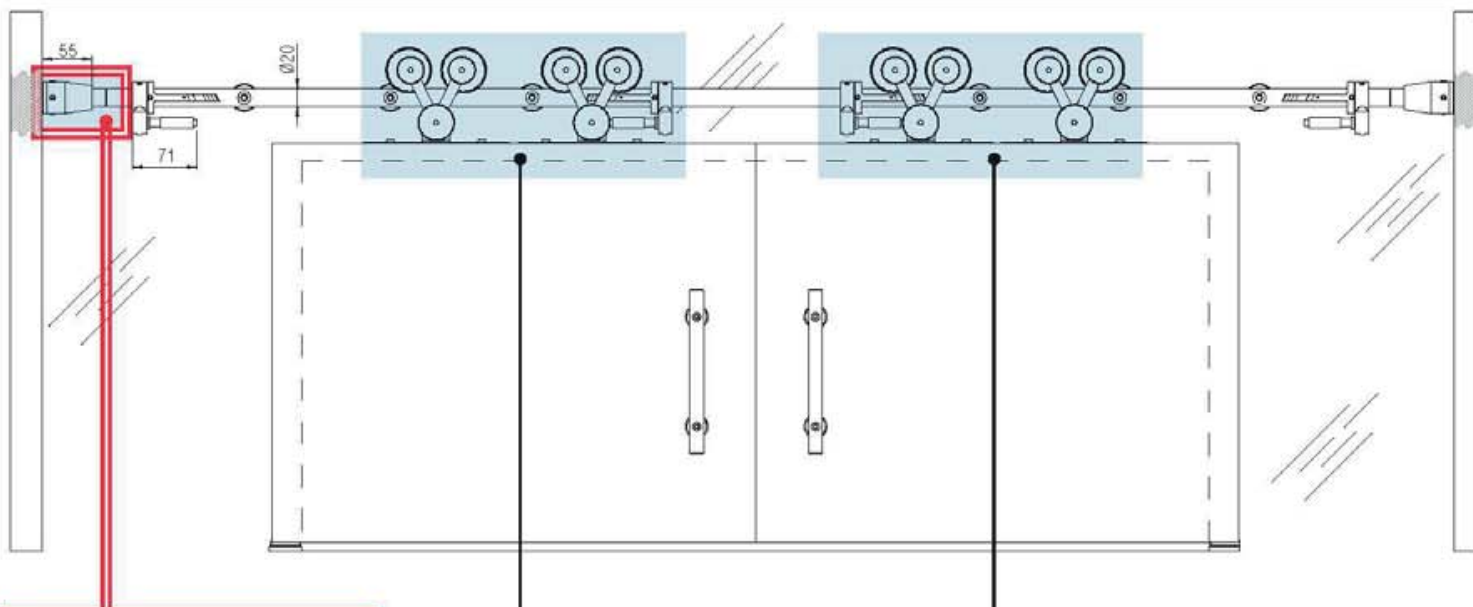
Art. 7550 5 NS / NL
 Binario 3 m.
 7 fori acciaio
 Guía perforada 3 m.
 7 agujeros acero
 Rail 3 m. acier
 prépercé (7 trous)
+ Art. 7550 22 NS / NL
 Acc. di fissaggio orizzontale
 a parete in vetro 7 fori max 3 m.
 Soporte para montaje
 sobre guía en vidrio 7 aguj. 3 m.
 Acc. de fixation horizontale
 mur de verre 7 trous 3 m.

Art. 7550 39 NS / NL
 Binario 4 m.
 9 fori acciaio
 Guía perforada 4 m.
 9 agujeros acero
 Rail 4 m. acier
 prépercé (9 trous)
+ Art. 7550 23 NS / NL
 Acc. di fissaggio orizzontale
 a parete in vetro 9 fori max 4 m.
 Soporte para montaje
 sobre guía en vidrio 9 aguj. 4 m.
 Acc. de fixation horizontale
 mur de verre 9 trous 4 m.

Soluzioni scorrevoli realizzabili: Fissaggio a parete in vetro frontale e laterale

Soluciones correderas realizables: Fijación a pared de vidrio frontal y lateral

Solutions réalisables avec portes coulissantes: Fixation sur paroi en verre frontale et latérale



**BINARI + ACCESSORI DI FISSAGGIO
GUÍAS + ACCESORIOS DE FIJACIÓN
RAILS + ACCESSOIRES DE FIXATION**

Art. 7550 41 NS / NL
Binario con fori laterali 3 m.
5+2 fori

Guía perforada para sejeccion lateral 3 m.
5+2 agujeros

Rail avec trous latéraux 3 m.

5+2 trous

+ Art. 7550 48 NS / NL

Fissaggio sfuso laterale alla parete
Soporte de fijación lateral a la pared

Fixation en vrac latérale, au mur

+ Art. 7550 6 NS / NL

Acc. di fissaggio orizzontale
a parete in vetro 5 fori max 2,13 m.

Soporte para montaje sobre
guía en vidrio 5 aguj. 2,13 m.

Acc. de fixation horizontale
mur de verre 5 trous 2,13 m.

Art. 7550 42 NS / NL

Binario con fori laterali 4 m.
7+2 fori

Guía perforada para sejeccion lateral 4 m.
7+2 agujeros

Rail avec trous latéraux 4 m.

7+2 trous

+ Art. 7550 48 NS / NL

Fissaggio sfuso laterale alla parete
Soporte de fijación lateral a la pared

Fixation en vrac latérale, au mur

+ Art. 7550 22 NS / NL

Acc. di fissaggio orizzontale
a parete in vetro 7 fori max 3 m.

Soporte para montaje
sobre guía en vidrio 7 aguj. 3 m.

Acc. de fixation horizontale
mur de verre 7 trous 3 m.

**Anta Doppia
Hoja Doble
Porte Double**

KIT

Art. 7550 43 NS / NL

Kit acc. di completamento per anta doppia in legno V

Kit suplementario para hoja doble madera V

Kit suppl. pour porte double bois en forme de V

**Anta Singola
Hoja Única
Porte Simple**

KIT

Art. 7550 4 NS / NL

Kit acc. per una porta singola in legno V

Kit madera V

Kit chariots bois 1 porte V

**BINARI tagliabili a misura
GUÍAS para cortar a medida
RAILS coupables sur mesure**

Art. 7550 7 NS / NL

Binario taglio a misura max 2 m.

Guía perforada a medida hasta 2 m.

Rail coupé sur mesure 2 m. max

Art. 7550 8 NS / NL

Binario taglio a misura max 3 m.

Guía perforada a medida hasta 3 m.

Rail coupé sur mesure 3 m. max

Art. 7550 44 NS / NL

Binario taglio a misura max 4 m.

Guía perforada a medida hasta 4 m.

Rail coupé sur mesure 4 m. max



Ko

- ① sistema scorrevole a vista per porte in vetro
- ② *sistemas correderas para puertas de vidrio*
- ③ système coulissant a vue pour porte en verre

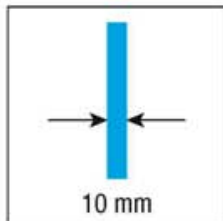
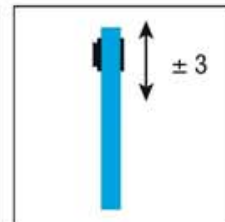
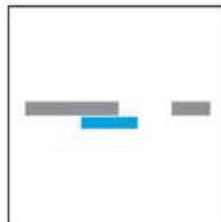
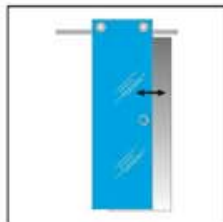
SYSTEM	Tipo di scorrimento <i>Tipo de deslizamiento</i> Coulissement	Particolarità <i>Particularidad</i> Caractéristiques	N° ante <i>Hojas</i> N ^o de vantaux	Portata <i>Capacidad</i> Portée	Pagina <i>Pagina</i> Page
K 20	Superiore <i>Superior</i> Supérieur	Scorrevole <i>Corredero</i> Coulissantes	1-2	120 kg	222



SYSTEM K20

Patented
Patentado
Breveté

Sistema scorrevole a vista per porte in vetro - Anta Singola
Sistemas correderas para puertas de vidrio - Hoja Única
Système coulissant à vue pour porte en verre - Porte Simple



KIT Art. K 20 1 CL

Carrello per anta in vetro
cromo lucido
Carro vidrio
cromo brillante
Chariot pour panneau en verre
chrome poli



2 pcs

Freno vetro DX cromo lucido
Freno cristal derecha
cromo brillante
Frein droit pour verre
chrome poli



1 pcs

Freno vetro SX cromo lucido
Freno cristal izquierda
cromo brillante
Frein gauche pour verre
chrome poli



1 pcs

Tappo DX-SX cromo lucido
Tapón der.-izq.
cromo brillante
Cache droit-gauche
chrome poli



1 pcs

Freno di blocco
Freno tope
Frein de blocage



2 pcs

Guida inferiore anta in vetro
cromo lucido
Guíador inferior cromo brillante
Guidage inférieur verre chrome poli



1 pcs

*Ricambi - *Repuestos - *Echanges

Art. 7550 12 CL
Guida inferiore anta in vetro
cromo lucido
Guíador inferior
cromo brillante
Guidage inférieur verre
chrome poli



1 pcs


Accessori compatibili Accesorios compatibles Accessoires compatibles

Art. K 20 56 CL
Binario 1,73 m.
Guía 1,73 m.
Rail 1,73 m.

Art. K 20 57 CL
Binario 2,13 m.
Guía 2,13 m.
Rail 2,13 m.

Art. K 20 58 CL
Binario 2,732 m.
Guía 2,732 m.
Rail 2,732 m.

Art. K 20 59 CL
Binario 3,332 m.
Guía 3,332 m.
Rail 3,332 m.



*Gli articoli presenti nella tabella "Ricambi" sono ordinabili **solo** nelle quantità indicate.

*Los artículos presentes en la tabla "Repuestos" se pueden pedir **sólo** en las cantidades indicadas.

*Les accessoires présents dans le tableau "pièces de rechanges" sont vendus **seulement** dans les quantités indiquées.

K20 - Anta Singola art. K 20 1 CL

Rotazione dell'interno del carrello, con lo scorrimento dell'anta.

Ruote con cuscinetti a sfera, rettificati e schermati, rivestiti in DELRIN.

Sistema di sicurezza antiscarrucolamento che impedisce lo sganciamento accidentale dell'anta dalla guida.

Binario dotato di asole di fissaggio a parete per una perfetta regolazione e messa in bolla del binario.

Portata max.: 120 kg
Spessore pannello: 10 mm.

K20 - Hoja Única art. K 20 1 CL

Rotación del interior del carro que permite el movimiento de la hoja.

Ruedas con cojinetes esféricos rectificados, recubiertos de Delrin.

Sistema de seguridad anti descarrilamiento, que impide la caída accidental de la puerta.

Guía con fisuras de fijación a la pared, para una regulación perfectamente a plomo.
Portada max.: 120 kg
Espesor panel: 10 mm.

K20 - Porte Simple art. K 20 1 CL

Le coulisement de la porte entraîne la rotation du centre du chariot.

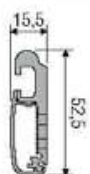
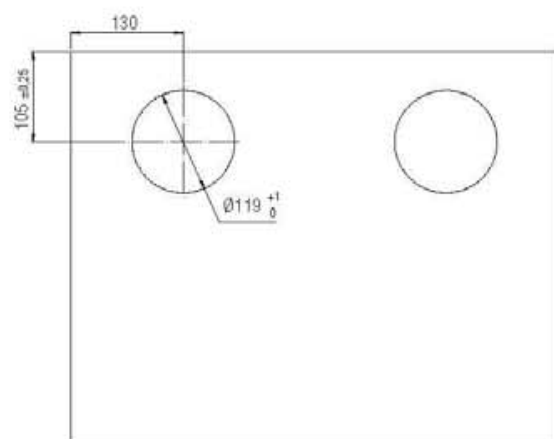
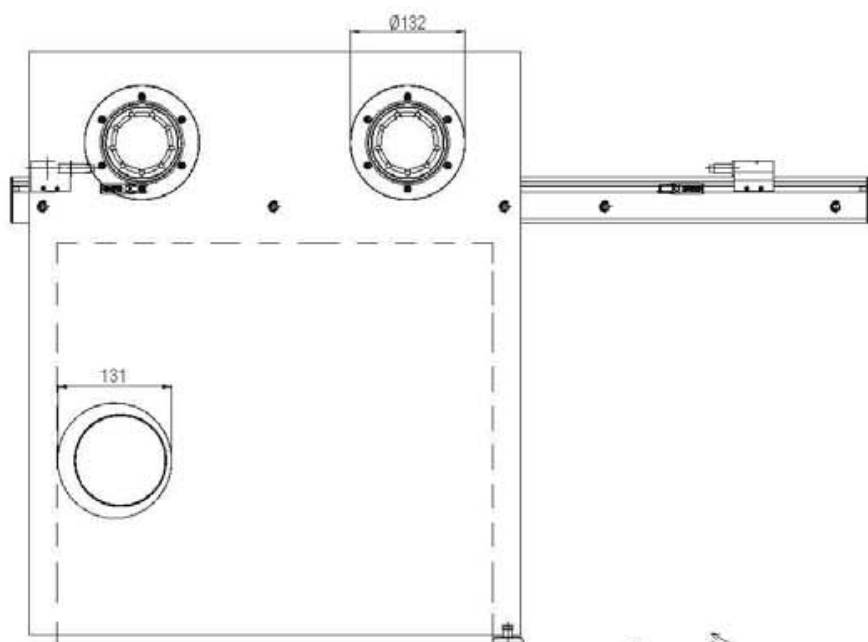
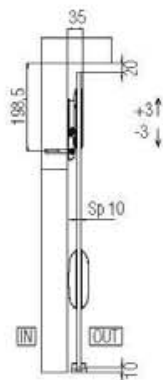
Roues en DELRIN, équipées de roulement à bille, rectifiées e blindées.

Système de sécurité pour l'anti-basculement de la porte évitant ainsi le décrochage accidentel de la porte de son rail.

Rail doté de fentes de fixation « en boutonnière » rendant sa mise en place et son réglage optimum et permet une mise à niveau précise.

Portée max.: 120 kg
Epaisseur vantail: 10 mm.

Soluzioni scorrevoli realizzabili
Soluciones correderas realizables
Solutions réalisables avec portes coulissantes

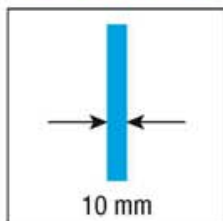
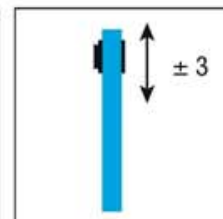
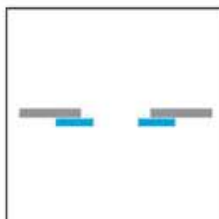
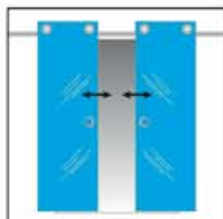


 120 kg

SYSTEM K20

Sistema scorrevole a vista per porte in vetro - Anta Doppia
 Sistemas correderas para puertas de vidrio - Hoja Doble
 Système coulissant à vue pour porte en verre - Porte Double

Patented
 Patentado
 Breveté



KIT Art. K 20 1 CL	
Carrello per anta in vetro cromo lucido Carro vidrio cromo brillante Chariot pour panneau en verre chrome poli	2 pcs
Freno vetro DX cromo lucido Freno cristal derecha cromo brillante Frein droit pour verre chrome poli	1 pcs
Freno vetro SX cromo lucido Freno cristal izquierda cromo brillante Frein gauche pour verre chrome poli	1 pcs
Tappo DX-SX cromo lucido Tapón der.-izq. cromo brillante Cache droit-gauche chrome poli	1 pcs
Freno di blocco Freno tope Frein de blocage	2 pcs
Guida inferiore anta in vetro cromo lucido Guiador inferior cromo brillante Guidage inférieur verre chrome poli	1 pcs

KIT Art. K 20 29 CL	
Carrello per anta in vetro cromo lucido Carro vidrio cromo brillante Chariot pour panneau en verre chrome poli	2 pcs
Freno vetro DX cromo lucido Freno cristal derecha cromo brillante Frein droit pour verre chrome poli	1 pcs
Freno vetro SX cromo lucido Freno cristal izquierda cromo brillante Frein gauche pour verre chrome poli	1 pcs
Freno di blocco Freno tope Frein de blocage	2 pcs
Freno inferiore per anta universale vetro SX-DX cromo lucido Freno inf. para hoja univ. vidrio lqz.-Der. cromo brillante Frein inférieur pour porte vitrée universelle gauche/droite chrome poli	2 pcs
Guida inferiore anta in vetro cromo lucido Guiador inferior cromo brillante Guidage inférieur verre chrome poli	1 pcs

*Ricambi - *Repuestos - *Echanges	
Art. 7550 12 CL Guida inferiore anta in vetro cromo lucido Guiador inferior cromo brillante Guidage inférieur verre chrome poli	1 pcs
Art. 7550 32 NL Freno inferiore per anta universale vetro SX-DX cromo lucido Freno inf. para hoja univ. vidrio lqz.-Der. cromo brillante Frein inférieur pour porte vitrée universelle gauche/droite chrome poli	2 pcs

Accessori compatibili Accesorios compatibles Accessoires compatibles	
Art. K 20 56 CL Binario 1,73 m. Gula 1,73 m. Rail 1,73 m.	
Art. K 20 57 CL Binario 2,13 m. Gula 2,13 m. Rail 2,13 m.	
Art. K 20 58 CL Binario 2,732 m. Gula 2,732 m. Rail 2,732 m.	
Art. K 20 59 CL Binario 3,332 m. Gula 3,332 m. Rail 3,332 m.	

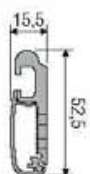
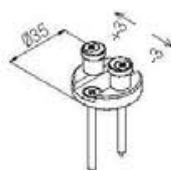
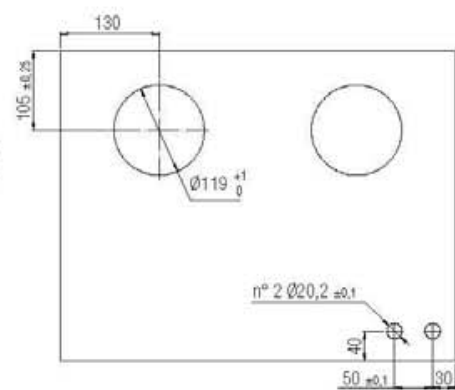
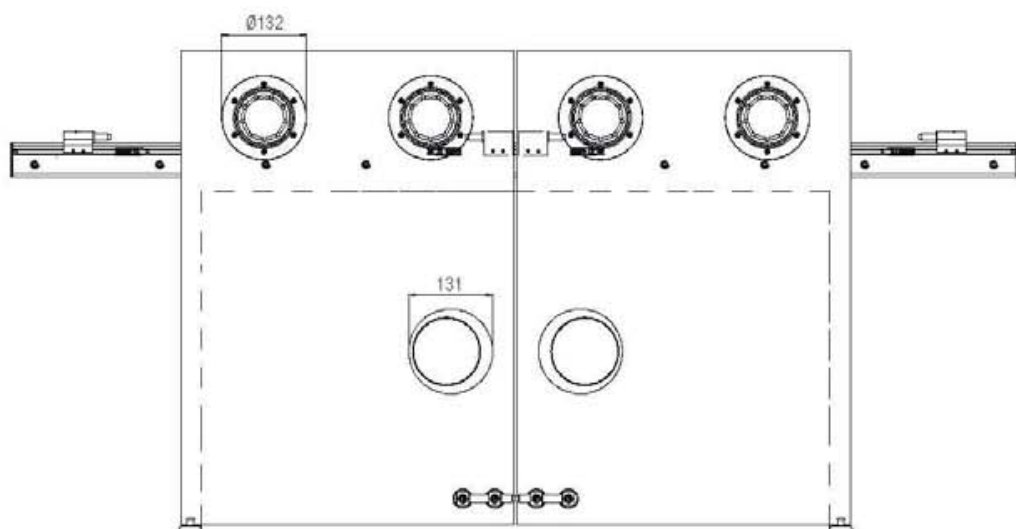
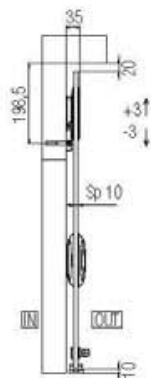
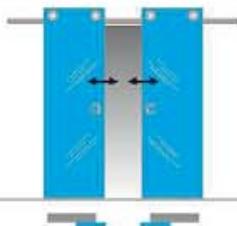
K20 - Anta Doppia
 art. K 20 1 CL + K 20 29 CL
 Rotazione dell'interno del carrello, con lo scorrimento dell'anta.
 Ruote con cuscinetti a sfera, rettificati e schermati, rivestiti in DELRIN.
 Sistema di sicurezza antiscarricolamento che impedisce lo sganciamento accidentale dell'anta dalla guida.
 Binario dotato di asole di fissaggio a parete per una perfetta regolazione e messa in bolla del binario.
 Portata max.: 120 kg
 Spessore pannello: 10 mm.

K20 - Hoja Doble
 art. K 20 1 CL + K 20 29 CL
 Rotación del interior del carro que permite el movimiento de la hoja.
 Ruedas con cojinetes esféricos rectificados, recubiertos de Delrin.
 Sistema de seguridad anti descarrilamiento, que impide la caída accidental de la puerta.
 Guía con fisuras de fijación a la pared, para una regulación perfectamente a plomo.
 Portada max.: 120 kg
 Espesor panel: 10 mm.

K20 - Porte Double
 art. K 20 1 CL + K 20 29 CL
 Le coulissement de la porte entraine la rotation du centre du chariot.
 Roues en DELRIN, équipées de roulement à bille, rectifiées e blindées.
 Système de sécurité pour l'anti-basculément de la porte évitant ainsi le décrochage accidentel de la porte de son rail.
 Rail doté de fentes de fixation « en boutonnière » rendant sa mise en place et son réglage optimum et permet une mise à niveau précise.
 Portée max.: 120 kg
 Epaisseur vantail: 10 mm.

*Gli articoli presenti nella tabella "Ricambi" sono ordinabili solo nelle quantità indicate.
 *Los artículos presentes en la tabla "Repuestos" se pueden pedir sólo en las cantidades indicadas.
 *Les accessoires présents dans le tableau "pièces de rechanges" sont vendus seulement dans les quantités indiquées.

Soluzioni scorrevoli realizzabili
Soluciones correderas realizables
Solutions réalisables avec portes coulissantes



 **120 kg**



Ko

- ① sistema scorrevole a vista per porte in legno
- ② *sistemas correderas para puertas de madera*
- ③ système coulissant a vue pour porte en bois

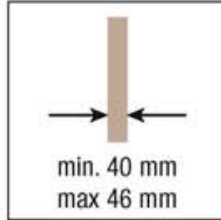
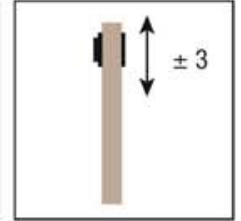
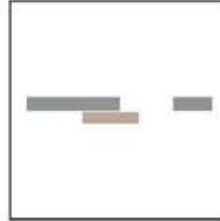
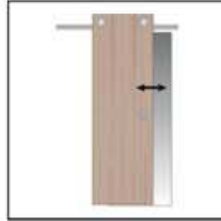
SYSTEM	Tipo di scorrimento <i>Tipo de deslizamiento</i> Coulissement	Particolarità <i>Particularidad</i> Caractéristiques	N° ante <i>Hojas</i> N ^o de vantaux	Portata <i>Capacidad</i> Portée	Pagina <i>Pagina</i> Page
K 20	Superiore <i>Superior</i> Supérieur	Scorrevole <i>Corredero</i> Coulissantes	1-2	120 kg	228



SYSTEM K20

Sistema scorrevole a vista per porte in legno - Anta Singola
 Sistemas correderas para puertas de madera - Hoja Única
 Système coulissant à vue pour porte en bois - Porte Simple

Patented
 Patentado
 Breveté



KIT Art. K 20 4 CL

Carrello per anta in legno cromo lucido <i>Carro madera cromo brillante</i> Chariot pour panneau en bois chrome poli		2 pcs
Freno legno DX cromo lucido <i>Freno madera derecha cromo brillante</i> Frein droit pour bois chrome poli		1 pcs
Freno legno SX cromo lucido <i>Freno madera izquierda cromo brillante</i> Frein gauche pour bois chrome poli		1 pcs
Tappo DX-SX cromo lucido <i>Tapón der.-izq. cromo brillante</i> Cache droit-gauche chrome poli		1 pcs
Freno di blocco <i>Freno tope</i> Frein de blocage		2 pcs
Guida inferiore anta in legno cromo lucido <i>Guiador inferior cromo brillante</i> Guidage inférieur bois chrome poli		1 pcs

*Ricambi - *Repuestos - *Echanges

Art. 7550 13 CL Guida inferiore anta in legno cromo lucido <i>Guiador inferior cromo brillante</i> Guidage inférieur bois chrome poli		1 pcs
---	---	-------

Accessori compatibili Accesorios compatibles Accessoires compatibles

Art. K 20 56 CL Binario 1,73 m. <i>Guía 1,73 m.</i> Rail 1,73 m.	
Art. K 20 57 CL Binario 2,13 m. <i>Guía 2,13 m.</i> Rail 2,13 m.	
Art. K 20 58 CL Binario 2,732 m. <i>Guía 2,732 m.</i> Rail 2,732 m.	
Art. K 20 59 CL Binario 3,332 m. <i>Guía 3,332 m.</i> Rail 3,332 m.	

*Gli articoli presenti nella tabella "Ricambi" sono ordinabili solo nelle quantità indicate.
 *Los artículos presentes en la tabla "Repuestos" se pueden pedir sólo en las cantidades indicadas.
 *Les accessoires présents dans le tableau "pièces de rechanges" sont vendus seulement dans les quantités indiquées.

K20 - Anta Singola art. K 20 4 CL

Rotazione dell'interno del carrello, con lo scorrimento dell'anta.
 Ruote con cuscinetti a sfera, rettificati e schermati, rivestiti in DELRIN.
 Sistema di sicurezza anticarrucolamento che impedisce lo sganciamento accidentale dell'anta dalla guida.
 Binario dotato di asole di fissaggio a parete per una perfetta regolazione e messa in bolla del binario.
 Portata max.: 120 kg
 Spessore pannello: 40/46 mm.

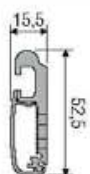
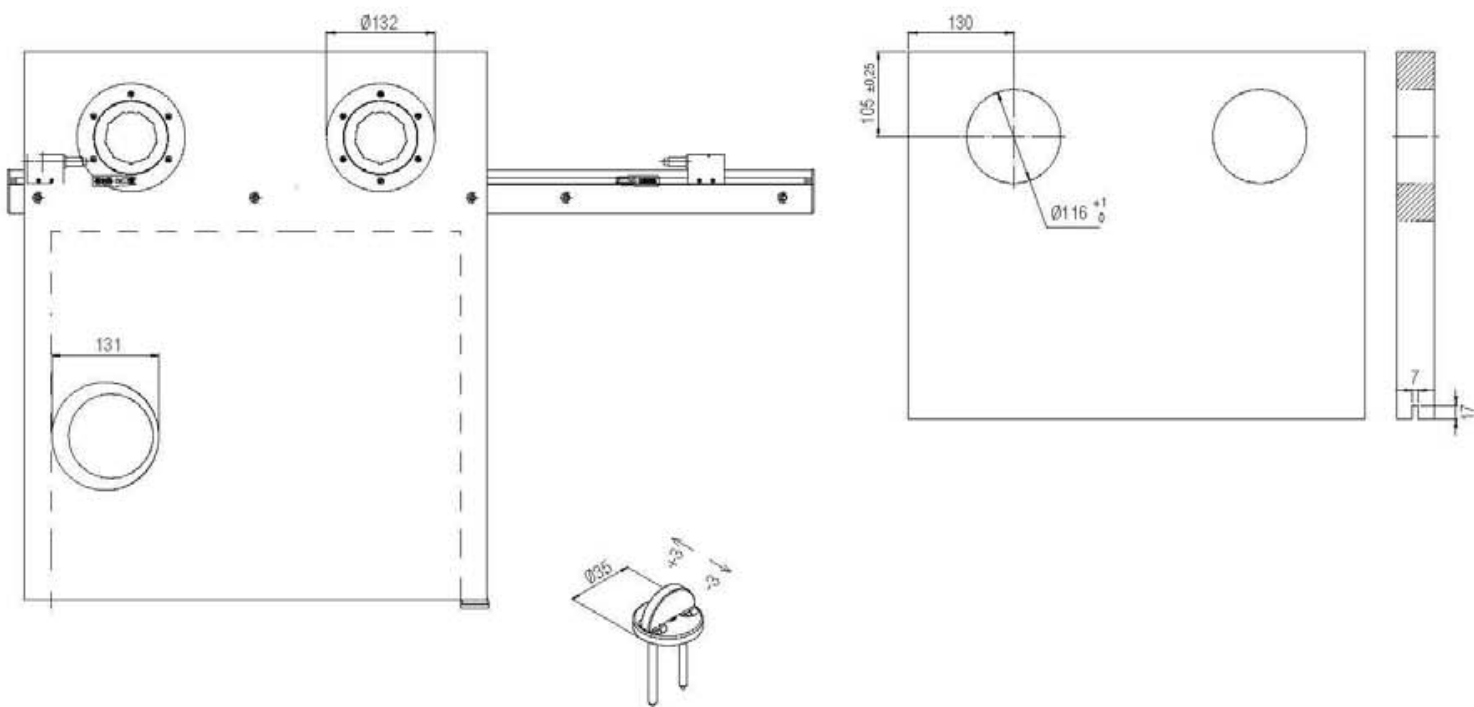
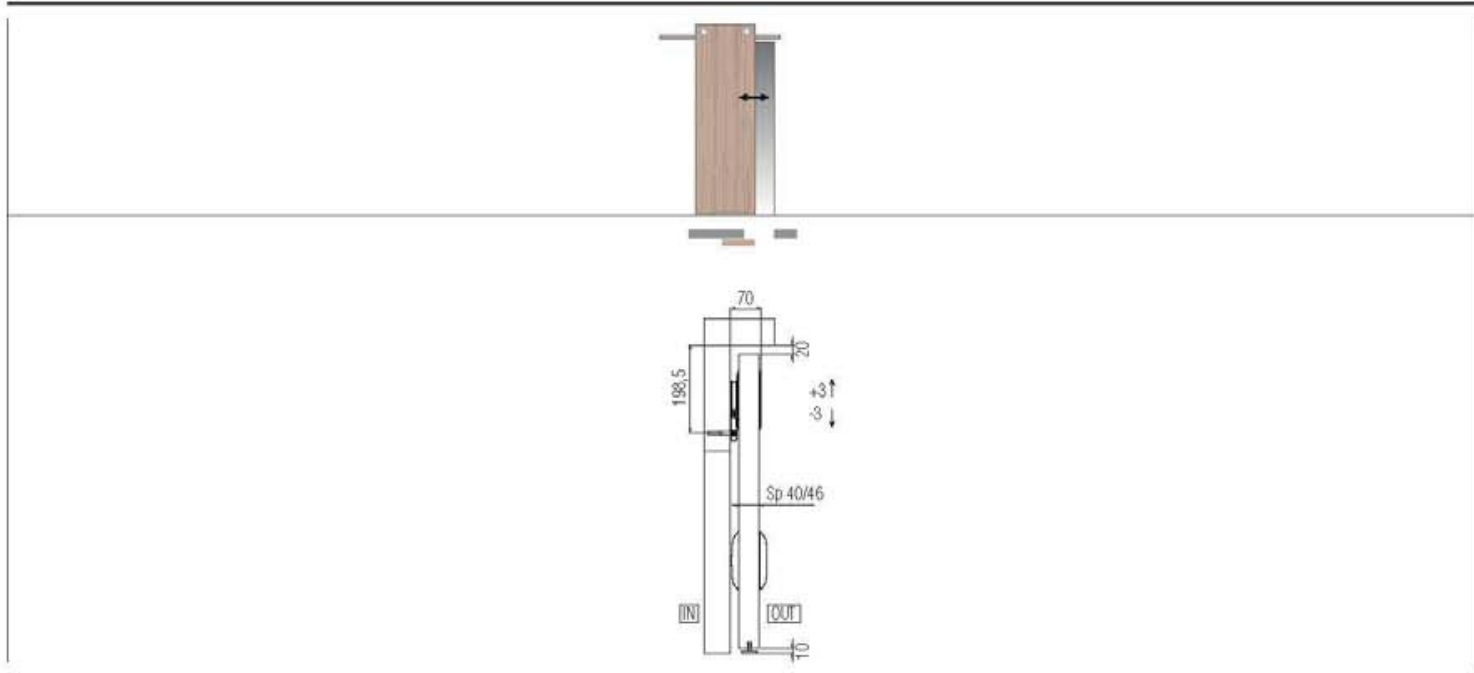
K20 - Hoja Única art. K 20 4 CL

Rotación del interior del carro que permite el movimiento de la hoja.
 Ruedas con cojinetes esféricos rectificados, recubiertos de Delrin.
 Sistema de seguridad anti descarrilamiento, que impide la caída accidental de la puerta.
 Guía con fisuras de fijación a la pared, para una regulación perfectamente a plomo.
 Portada max.: 120 kg
 Espesor panel: 40/46 mm.

K20 - Porte Simple art. K 20 4 CL

Le coulissement de la porte entraîne la rotation du centre du chariot.
 Roues en DELRIN, équipées de roulement à bille, rectifiées e blindées.
 Système de sécurité pour l'anti-basculement de la porte évitant ainsi le décrochage accidentel de la porte de son rail.
 Rail doté de fentes de fixation « en boutonnière » rendant sa mise en place et son réglage optimum et permet une mise à niveau précise.
 Portée max.: 120 kg
 Epaisseur vantail: 40/46 mm.

Soluzioni scorrevoli realizzabili
Soluciones correderas realizables
Solutions réalisables avec portes coulissantes

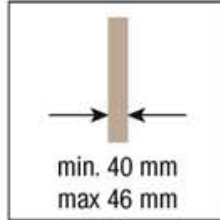
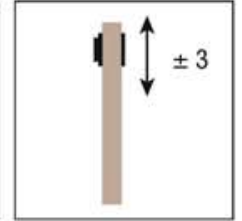
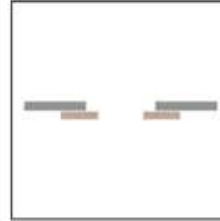
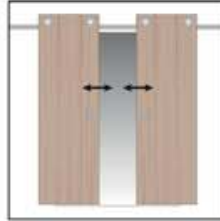







 120 kg

SYSTEM K20

Sistema scorrevole a vista per porte in legno - Anta Doppia
 Sistemas correderas para puertas de madera - Hoja Doble
 Système coulissant à vue pour porte en bois - Porte Double

Patented
 Patentado
 Breveté



KIT Art. K 20 4 CL	
Carrello per anta in legno cromo lucido Carro madera cromo brillante Chariot pour panneau en bois chrome poli	 2 pcs
Freno legno DX cromo lucido Freno madera derecha cromo brillante Frein droit pour bois chrome poli	 1 pcs
Freno legno SX cromo lucido Freno madera izquierda cromo brillante Frein gauche pour bois chrome poli	 1 pcs
Tappo DX-SX cromo lucido Tapón der.-izq. cromo brillante Cache droit-gauche chrome poli	 1 pcs
Freno di blocco Freno tope Frein de blocage	 2 pcs
Guida inferiore anta in legno cromo lucido Guiador inferior cromo brillante Guidage inférieur bois chrome poli	 1 pcs

KIT Art. K 20 43 CL	
Carrello per anta in legno cromo lucido Carro madera cromo brillante Chariot pour panneau en bois chrome poli	 2 pcs
Freno legno DX cromo lucido Freno madera derecha cromo brillante Frein droit pour bois chrome poli	 1 pcs
Freno legno SX cromo lucido Freno madera izquierda cromo brillante Frein gauche pour bois chrome poli	 1 pcs
Freno di blocco Freno tope Frein de blocage	 2 pcs
Guida inferiore anta in legno cromo lucido Guiador inferior cromo brillante Guidage inférieur bois chrome poli	 1 pcs

*Ricambi - *Repuestos - *Echanges	
Art. 7550 13 CL Guida inferiore anta in legno cromo lucido Guiador inferior cromo brillante Guidage inférieur bois chrome poli	 1 pcs

Accessori compatibili Accesorios compatibles Accessoires compatibles	
Art. K 20 56 CL Binario 1,73 m. Guía 1,73 m. Rail 1,73 m.	
Art. K 20 57 CL Binario 2,13 m. Guía 2,13 m. Rail 2,13 m.	
Art. K 20 58 CL Binario 2,732 m. Guía 2,732 m. Rail 2,732 m.	
Art. K 20 59 CL Binario 3,332 m. Guía 3,332 m. Rail 3,332 m.	

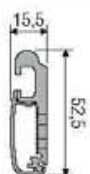
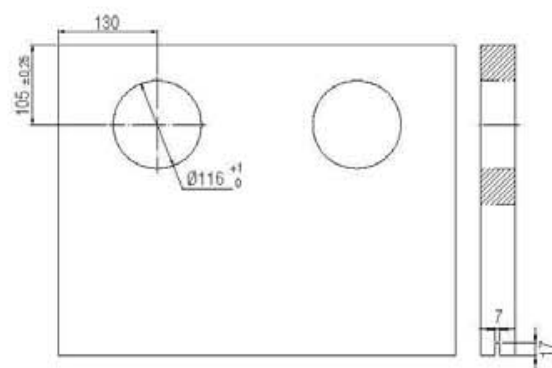
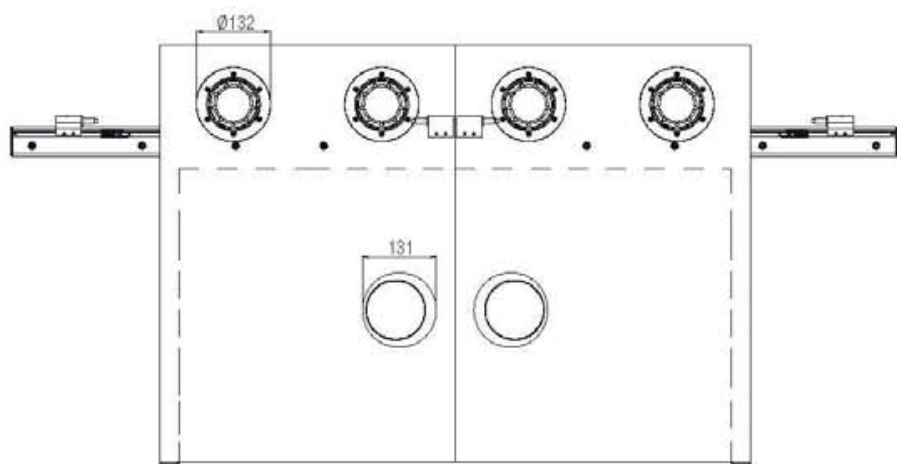
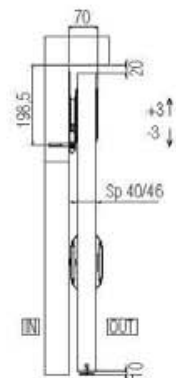
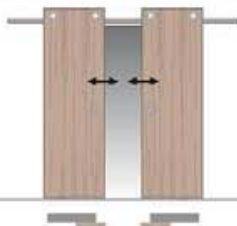
*Gli articoli presenti nella tabella "Ricambi" sono ordinabili **solo** nelle quantità indicate.
 *Los artículos presentes en la tabla "Repuestos" se pueden pedir **sólo** en las cantidades indicadas.
 *Les accessoires présents dans le tableau "pièces de rechanges" sont vendus **seulement** dans les quantités indiquées.

K20 - Anta Doppia
art. K 20 4 CL + K 20 43 CL
 Rotazione dell'interno del carrello, con lo scorrimento dell'anta.
 Ruote con cuscinetti a sfera, rettificati e schermati, rivestiti in DELRIN.
 Sistema di sicurezza anticarrucolamento che impedisce lo sganciamento accidentale dell'anta dalla guida.
 Binario dotato di asole di fissaggio a parete per una perfetta regolazione e messa in bolla del binario.
 Portata max.: 120 kg
 Spessore pannello: 40/46 mm.

K20 - Hoja Doble
art. K 20 4 CL + K 20 43 CL
 Rotación del interior del carro que permite el movimiento de la hoja.
 Ruedas con cojinetes esféricos rectificados, recubiertos de Delrin.
 Sistema de seguridad anti descarrilamiento, que impide la caída accidental de la puerta.
 Guía con fisuras de fijación a la pared, para una regulación perfectamente a plomo.
 Portada max.: 120 kg
 Espesor panel: 40/46 mm.

K20 - Porte Double
art. K 20 4 CL + K 20 43 CL
 Le coulissement de la porte entraine la rotation du centre du chariot.
 Roues en DELRIN, équipées de roulement à bille, rectifiées e blindées.
 Système de sécurité pour l'anti-basculement de la porte évitant ainsi le décrochage accidentel de la porte de son rail.
 Rail doté de fentes de fixation « en boutonnière » rendant sa mise en place et son réglage optimum et permet une mise à niveau précise.
 Portée max.: 120 kg
 Epaisseur vantail: 40/46 mm.

Soluzioni scorrevoli realizzabili
Soluciones correderas realizables
Solutions réalisables avec portes coulissantes



 120 kg

VETRI VIDRIO VERRE




- ① Sistemi scorrevoli per porte di vetro
- ② *Sistemas correderas para puertas de vidrio*
- ③ Systèmes coulissants pour portes en verre.....233



- Ⓛ Sistemi scorrevoli per porte di vetro
- ⓔ *Sistemas correderas para puertas de vidrio*
- ⓕ Systèmes coulissants pour portes en verre

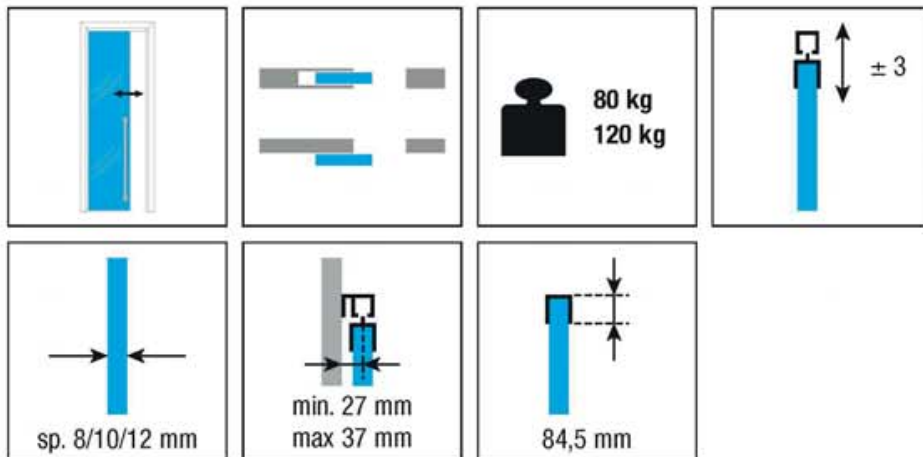
SYSTEM	Tipo di scorrimento <i>Tipo de deslizamiento</i> Coulissement	Particolarità <i>Particularidad</i> Caractéristiques	N° ante <i>Hojas</i> Nr. de vantaux	Portata <i>Capacidad</i> Portée	Pagina <i>Pagina</i> Page
1700/80/120	Superiore <i>Superior</i> Supérieur	Pinza per vetro <i>Mordaza vidrio</i> Mâchoire d'ancrage verre	min 1	80/120 kg	234
1710/80/120	Superiore <i>Superior</i> Supérieur	Pinza per vetro <i>Mordaza vidrio</i> Mâchoire d'ancrage verre	min 1	80/120 kg	238
1730/80/120/175	Superiore <i>Superior</i> Supérieur	Pinza nascosta <i>Mordaza</i> Mâchoire cachée	min 1	80/120/175 kg	242
1750/80/120	Superiore <i>Superior</i> Supérieur	Apertura simultanea <i>Abertura simultanea</i> Ouverture simultanée	2	80/120 kg	246
1760/80/120	Superiore <i>Superior</i> Supérieur	Pinza per vetro <i>Mordaza vidrio</i> Mâchoire d'ancrage verre	min 1	80/120 kg	248
0500 ABS OLD EDITION	Superiore <i>Superior</i> Supérieur	- - -	-	-	252



SYSTEM 1700/80/120

Sistema scorrevole per porte in vetro
 Sistema corredero para puertas de vidrio
 Système coulissant pour portes en verre

Patented
 Patentado
 Breveté



KIT Art. 1700 2

Carrello di scorrimento 80/120kg Carro de deslizamiento 80/120kg Chariot de coulissement 80/120 kg		2 pcs
Pinza ancoraggio vetro + guarnizione Mordaza de suspensión vidrio + protección Mâchoire d'ancrage verre + Joint de vitrage		2 pcs
Guida inferiore Guiador inferior Guidage au sol		1 pcs
Freno d'arresto Freno tope Frein de blocage		2 pcs
Chiave regolazione freno Clave regulación freno Clé de réglage du frein		1 pcs
Guarnizione ai perni Protección pernos Garniture aux pivots		1 pcs
Perni di sicurezza sp. 8-10-12 Pernos de seguridad espesor 8-10-12 Axe de sécurité ép. 8-10-12		2x3 pcs

*Ricambi - *Repuestos - *Echanges

Art. 0500 52 Carrello di scorrimento 80/120kg Carro de deslizamiento 80/120kg Chariot de coulissement 80/120 kg		2 pcs
Art. 1700 51 Pinza ancoraggio vetro + guarnizione Mordaza de suspensión vidrio + protección Mâchoire d'ancrage verre + Joint de vitrage		1 pcs
Art. 7550 12 CP Guida inferiore Guiador inferior Guidage au sol		1 pcs
Art. 0500 12 Freno d'arresto Freno tope Frein de blocage		2 pcs
Art. 0500 58 Piastrini di fissaggio + viti per profilo di aggancio a parete 0500 F Placas de fijación + tornillos para perfil de acoplamiento a pared 0500 F Plaque de fixation + vis pour profil de fixation au mur 0500 F		100 pcs

Accessori compatibili - Accesorios compatibles Accessoires compatibles

Art. 0500 1 m 6 Art. 0500 300 m 3 Binario in alluminio forato e anodizzato 60/80kg Guía en aluminio perforada y anodizada 60/80kg Rail en aluminium anodisé et perforé 60/80kg		**Art. 0500 F 200 m 2 **Art. 0500 F 300 m 3 **Art. 0500 F 400 m 4 Fissaggio a parete 60/80kg Fijación a pared 60/80 kg Fixation à la cloison 60/80 kg	
Art. 0500 10 m 6 Art. 0500 10 300 m 3 Binario in alluminio forato e anodizzato 120kg Guía en aluminio perforada y anodizada 120kg Rail en aluminium anodisé et perforé 120kg		**Art. 0500 F 10 m 6 **Art. 0500 F 10 300 m 3 Fissaggio a parete 120kg Fijación a pared 120 kg Fixation à la cloison 120 kg	
Art. 0500 4 Attacco laterale 60/80kg Soporte de sujeción lateral 60/80 kg Fixation latérale 60/80kg		**Art. 0500 A 200 m 2 **Art. 0500 A 300 m 3 **Art. 0500 A 400 m 4 Vetella di copertura alta Tapeta de cobertura alta Voilette de couverture haute	
Art. 0500 5 Attacco laterale 120kg Soporte de sujeción lateral 120 kg Fixation latérale 120kg		Art. 0500 61 Chiusura laterale binario Cierre lateral guía Fermeture latérale rail	 10 pcs
Art. 7550 32 NS Freno inferiore per anta doppia vetro SX-DX Freno inf. para hoja doble vidrio Izq.-Der. Extra frein inférieur pour porte double verre		Art. 0500 64 Chiusura laterale vetella alta Cierre lateral tapeta alta Fermeture latérale voilette haute	 5+5 pcs

*Gli articoli presenti nella tabella "Ricambi" sono ordinabili **solo** nelle quantità indicate.

**Non compatibile con articolo 0500/4 e 0500/5.

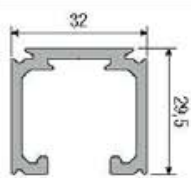
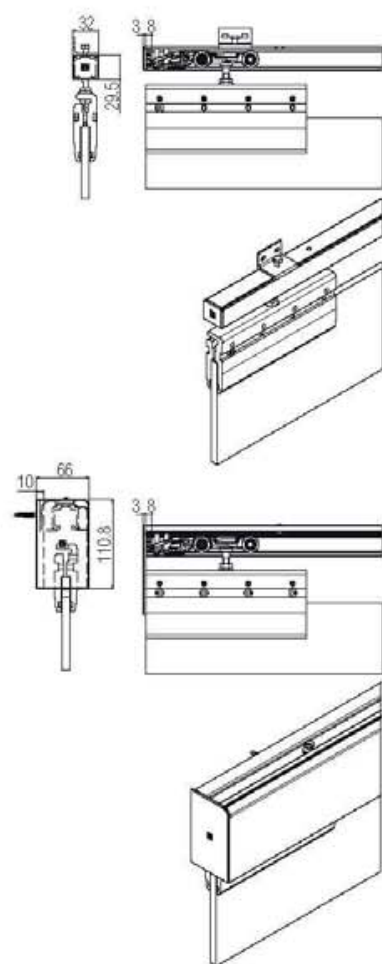
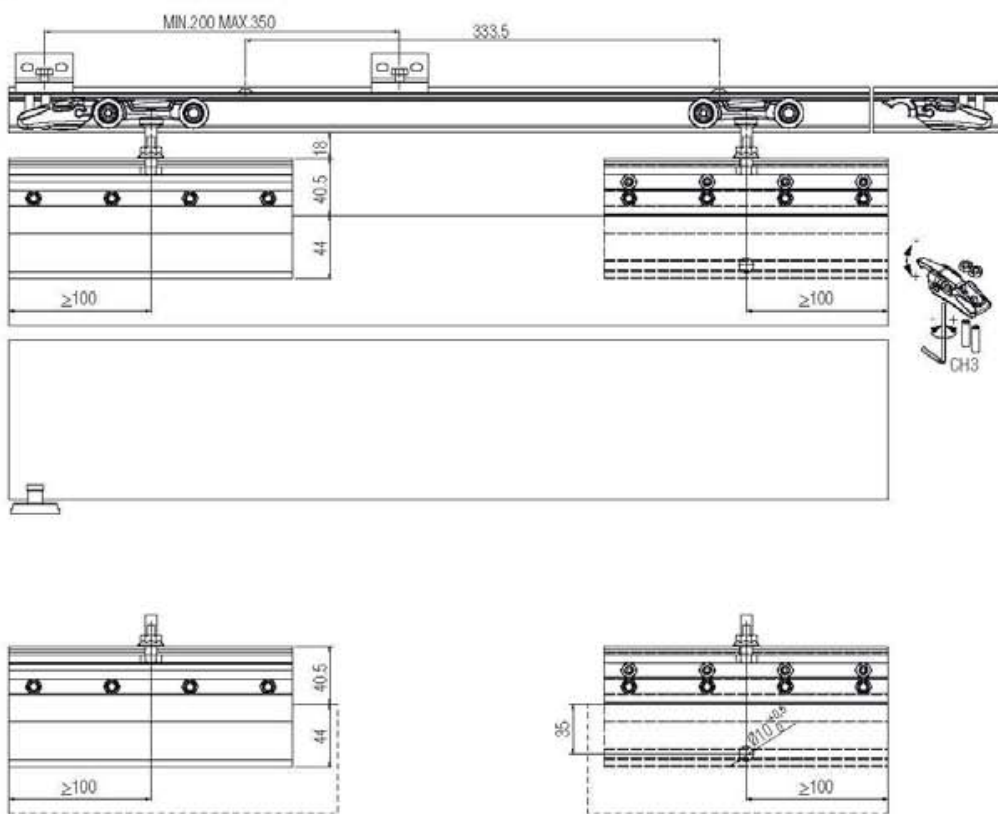
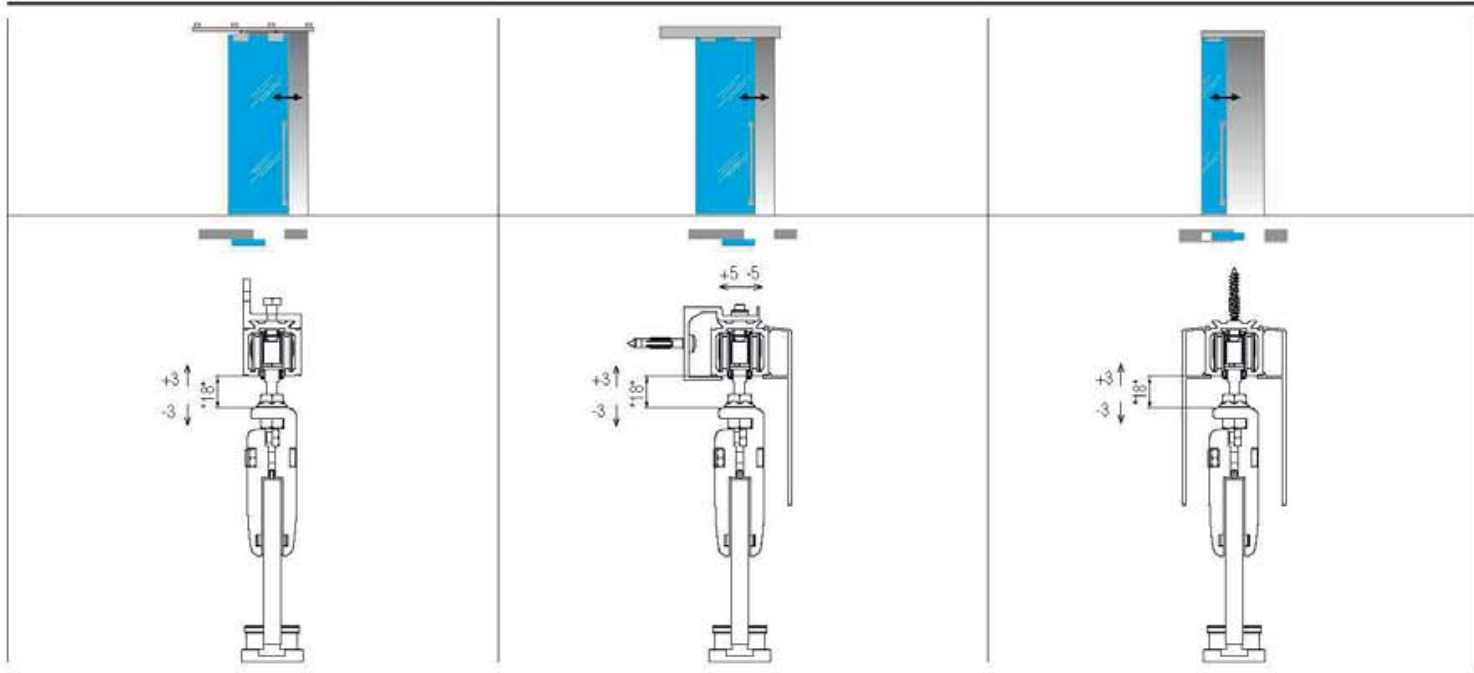
*Los artículos presentes en la tabla "Repuestos" se pueden pedir **sólo** en las cantidades indicadas.

**No compatible con artículos 0500/4 y 0500/5.

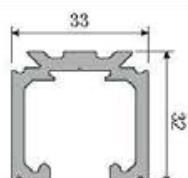
*Les accessoires présents dans le tableau "pièces de rechanges" sont vendus **seulement** dans les quantités indiquées.

**Non compatible avec l'article 0500/4 et 0500/5.

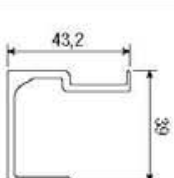
Soluzioni scorrevoli realizzabili
Soluciones correderas realizables
Solutions réalisables avec portes coulissantes



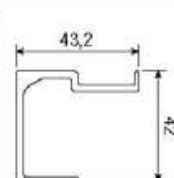
80 kg



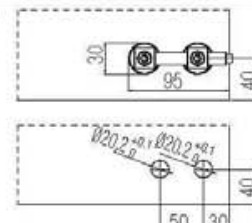
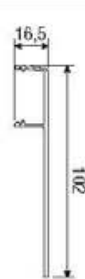
120 kg



80 kg



120 kg



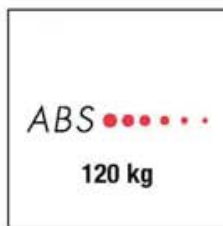
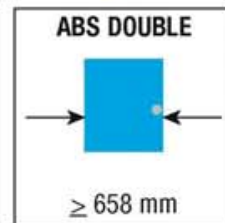
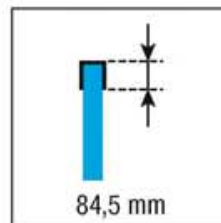
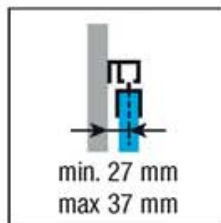
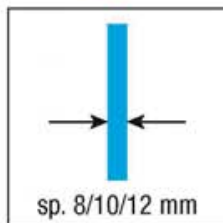
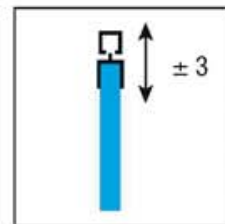
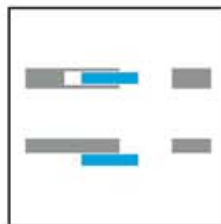
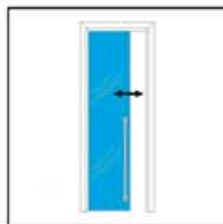
Optional: Anta Doppia
Opcional: Hoja Doble
En option: Vantail Double

SYSTEM 1700/80/120 ABS

NEW

Patented
Patentado
Breveté

Sistema scorrevole per porte in vetro
Sistema corredero para puertas de vidrio
Système coulissant pour portes en verre













KIT Art. 1700 2 120 ABS

Carrello di scorrimento 80/120kg Carro de deslizamiento 80/120kg Chariot de coulissement 80/120 kg		1 pcs
Carrello di scorrimento 80/120kg con ABS doppio Carro de deslizamiento 80/120kg con ABS doble Chariot de coulissement 80/120kg avec ABS double		1 pcs
Pinza ancoraggio vetro + guarnizione Mordaza de suspensión vidrio + protección Mâchoire d'ancrage verre + Joint de vitrage		2 pcs
Guida inferiore Guiador inferior Guidage au sol		1 pcs
Battuta d'arresto Freno tope Entretoise de blocage		2 pcs
Attivatore ABS Activador ABS Activateur ABS		2 pcs
Chiave regolazione freno Llave regulación freno Clé de réglage du frein		1 pcs
Guarnizione ai perni Protección pernios Garniture aux pivots		1 pcs
Perni di sicurezza sp. 8-10-12 Pernios de seguridad espesor 8-10-12 Axe de sécurité ép. 8-10-12		2x3 pcs

*Ricambi - *Repuestos - *Echanges

Art. 0500 52 Carrello di scorrimento 80/120kg Carro de deslizamiento 80/120kg Chariot de coulissement 80/120 kg		2 pcs
Art. 0500 120 12 ABS Carrello di scorrimento 80/120kg con ABS doppio + Battuta d'arresto + Attivatore ABS Carro de deslizamiento 80/120kg con ABS doble + Freno tope + Activador ABS Chariot de coulissement 80/120kg avec ABS double + Entretoise de blocage + Activateur ABS	   	1 pcs 2 pcs 2 pcs
Art. 1700 51 Pinza ancoraggio vetro + guarnizione Mordaza de suspensión vidrio + protección Mâchoire d'ancrage verre + Joint de vitrage		2 pcs
Art. 7550 12 CP Guida inferiore Guiador inferior Guidage au sol		1 pcs
Art. 0500 58 Plastrini di fissaggio + viti per profilo di aggancio a parete 0500 F Placas de fijación + tornillos para perfil de acoplamiento a pared 0500 F Plaque de fixation + vis pour profil de fixation au mur 0500 F		100 pcs

Accessori compatibili - Accesorios compatibles Accessoires compatibles

Art. 0500 1 m 6 Art. 0500 300 m 3 Binario in alluminio forato e anodizzato 60/80kg Guía en aluminio perforada y anodizada 60/80kg Rail en aluminium anodisé et perforé 60/80kg		**Art. 0500 F 200 m 2 **Art. 0500 F 300 m 3 **Art. 0500 F 400 m 4 Fissaggio a parete 60/80kg Fijación a pared 60/80 kg Fixation à la cloison 60/80 kg	
Art. 0500 10 m 6 Art. 0500 10 300 m 3 Binario in alluminio forato e anodizzato 120kg Guía en aluminio perforada y anodizada 120kg Rail en aluminium anodisé et perforé 120kg		**Art. 0500 F 10 m 6 **Art. 0500 F 10 300 m 3 Fissaggio a parete 120kg Fijación a pared 120 kg Fixation à la cloison 120 kg	
Art. 0500 4 Attacco laterale 60/80kg Soporte de sujeción lateral 60/80 kg Fixation latérale 60/80kg		**Art. 0500 A 200 m 2 **Art. 0500 A 300 m 3 **Art. 0500 A 400 m 4 Vetella di copertura alta Tapeta de cobertura alta Voilette de couverture haute	
Art. 0500 5 Attacco laterale 120kg Soporte de sujeción lateral 120 kg Fixation latérale 120kg		Art. 0500 61 Chiusura laterale binario Cierre lateral guía Fermeture latérale rail	 10 pcs
Art. 7550 32 NS Freno inferiore per anta doppia vetro SX-DX Freno inf. para hoja doble vidrio Izq.-Der. Extra frein inférieur pour porte double verre		Art. 0500 64 Chiusura laterale vetella alta Cierre lateral tapeta alta Fermeture latérale voilette haute	 5+5 pcs

*Gli articoli presenti nella tabella "Ricambi" sono ordinabili solo nelle quantità indicate.

**Non compatibile con articolo 0500 4 e 0500 5.

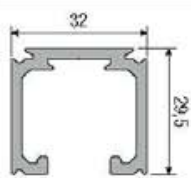
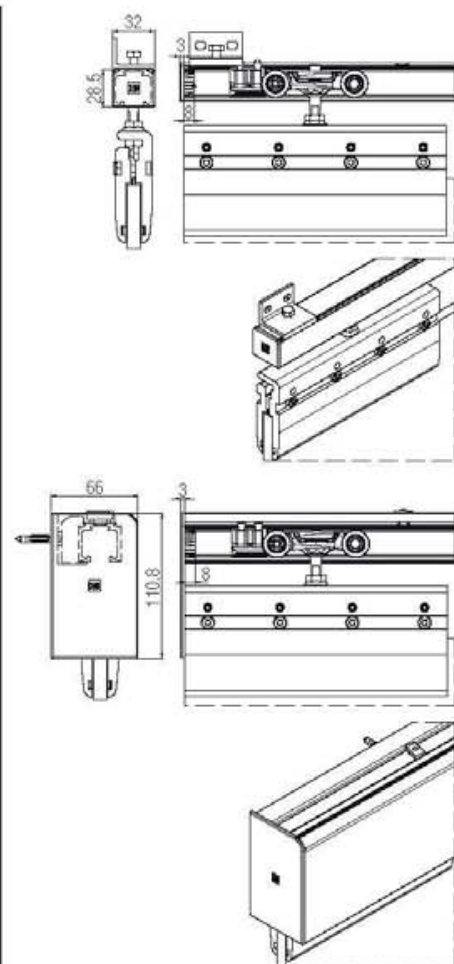
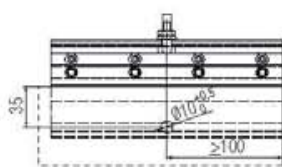
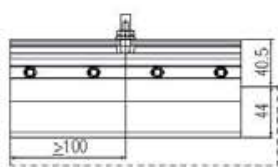
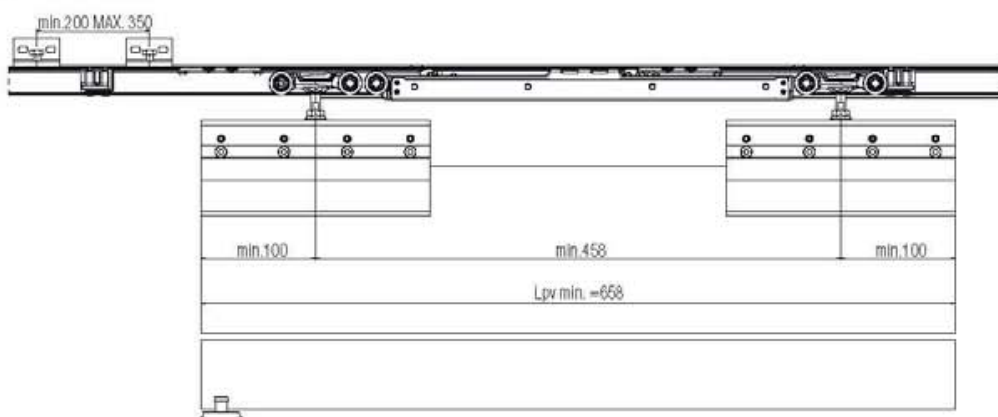
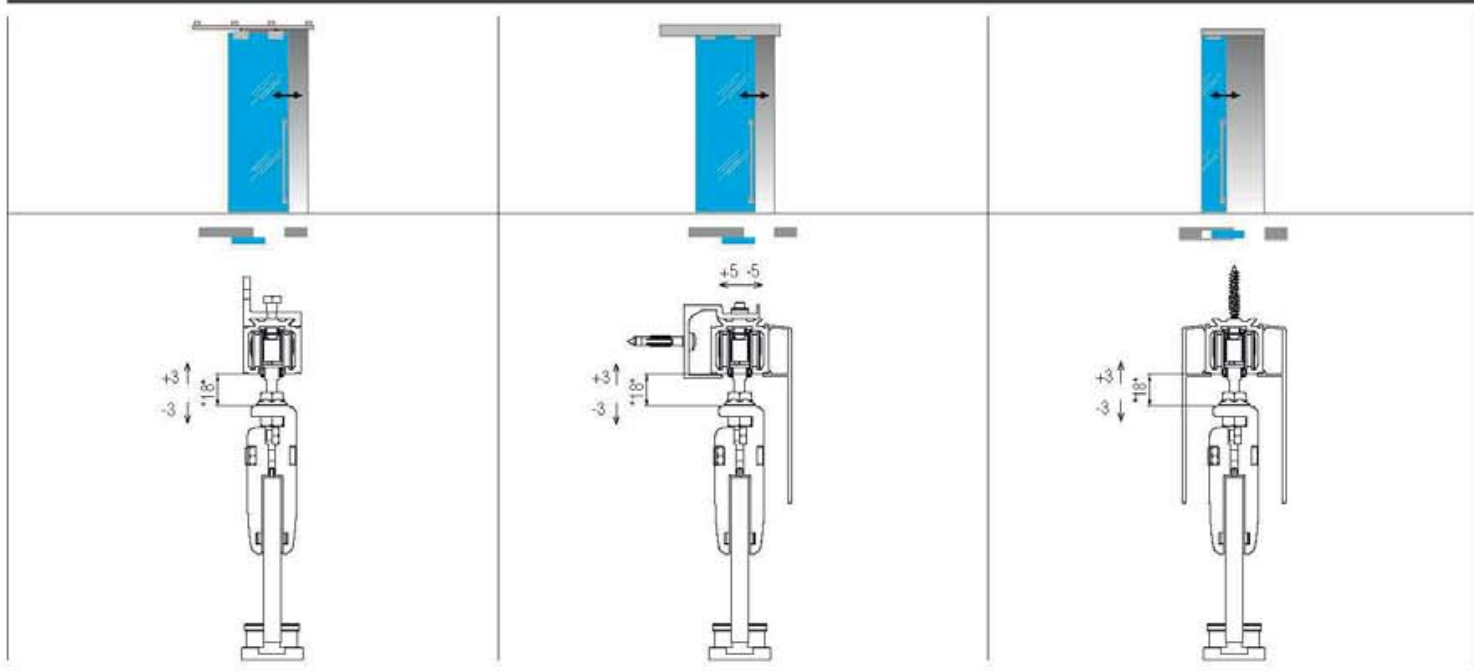
*Los artículos presentes en la tabla "Repuestos" se pueden pedir sólo en las cantidades indicadas.

**No compatible con artículos 0500 4 y 0500 5.

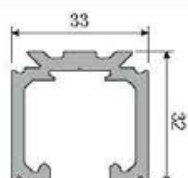
*Les accessoires présents dans le tableau "pièces de rechanges" sont vendus seulement dans les quantités indiquées.

**Non compatible avec l'article 0500 4 et 0500 5.

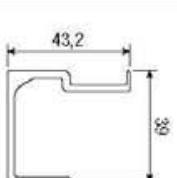
Soluzioni scorrevoli realizzabili
Soluciones correderas realizables
Solutions réalisables avec portes coulissantes



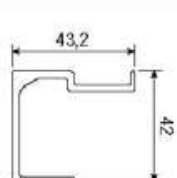
80 kg



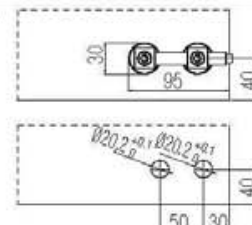
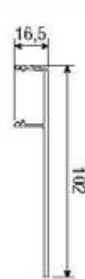
120 kg



80 kg



120 kg

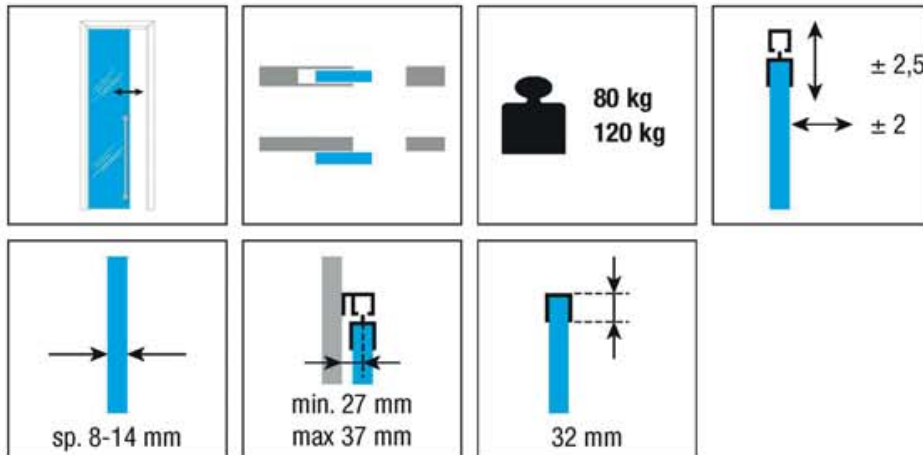


Optional: Anta Doppia
Opcional: Hoja Doble
En option: Vantail Double

SYSTEM 1710/80/120

Sistema scorrevole per porte in vetro
Sistema corredero para puertas de vidrio
Système coulissant pour portes en verre

Patented
Patentado
Breveté



KIT Art. 1710 2 500 CS

Pinza ancoraggio vetro
Mordaza de suspensión vidrio
Mâchoire d'ancrage verre



2 pcs

Guarnizione vetro
Protección vidrio
Joint de vitrage



1 pcs

Cover pinza vetro
Cover mordaza vidrio
Cache mâchoire verre



1 pcs

Carrello di scorrimento 80/120kg
Carro de deslizamiento 80/120kg
Chariot de coulissement 80/120 kg



2 pcs

Guida inferiore
Guiador inferior
Guidage au sol



1 pcs

Freno d'arresto
Freno tope
Frein de blocage



2 pcs

*Ricambi - *Repuestos - *Echanges

Art. 1710 54 CS
Pinza ancoraggio vetro
Mordaza de suspensión vidrio
Mâchoire d'ancrage verre



1 pcs

Art. 1710 3
Guarnizione vetro
Protección vidrio
Joint de vitrage



1 pcs

Art. 1710 4
Cover pinza vetro
Cover mordaza vidrio
Cache mâchoire verre



1 pcs

Art. 0500 52
Carrello di scorrimento 80/120kg
Carro de deslizamiento 80/120kg
Chariot de coulissement 80/120 kg



2 pcs

Art. 7550 12 CP
Guida inferiore
Guiador inferior
Guidage au sol



1 pcs

Art. 0500 12
Freno d'arresto
Freno tope
Frein de blocage2



2 pcs

Art. 0500 58
Piastrini di fissaggio + viti per profilo di aggancio a parete 0500 F
Placas de fijación + tornillos para perfil de acoplamiento a pared 0500 F
Plaque de fixation + vis pour profil de fixation au mur 0500 F



100 pcs

Accessori compatibili - Accesorios compatibles Accessoires compatibles

Art. 0500 1 m 6	Binario in alluminio forato e anodizzato 60/80kg	Art. 0500 F 200 m 2	Fissaggio a parete 60/80kg
Art. 0500 300 m 3	Binario in alluminio forato e anodizzato 60/80kg	Art. 0500 F 300 m 3	Fissaggio a parete 60/80kg
Art. 0500 10 m 6	Binario in alluminio forato e anodizzato 120kg	Art. 0500 F 400 m 4	Fissaggio a parete 60/80kg
Art. 0500 10 300 m 3	Binario in alluminio forato e anodizzato 120kg	**Art. 0500 F 10 m 6	Fissaggio a parete 120kg
Art. 1600 52	Guida inferiore	**Art. 0500 F 10 300 m 3	Fissaggio a parete 120kg
Art. 7550 32 NS	Freno inferiore per anta doppia vetro SX-DX	**Art. 0500 M 200 m 2	Veletta di copertura media
Art. 0500 4	Attacco laterale 60/80kg	**Art. 0500 M 300 m 3	Veletta di copertura media
Art. 0500 5	Attacco laterale 120kg	**Art. 0500 M 400 m 4	Veletta di copertura media
Art. 0500 61	Chiusura laterale binario	**Art. 0500 C 200 m 2	Profilo controsoffitto
Art. 0500 63	Chiusura laterale veletta media	**Art. 0500 C 300 m 3	Profilo controsoffitto
Art. 1710 BK	Kit pinza ancoraggio vetro	**Art. 0500 C 400 m 4	Profilo controsoffitto

*Gli articoli presenti nella tabella "Ricambi" sono ordinabili solo nelle quantità indicate.

**Non compatibile con articolo 0500 4 e 0500 5.

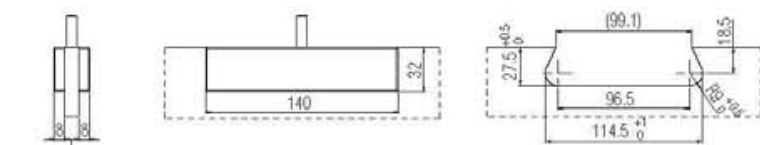
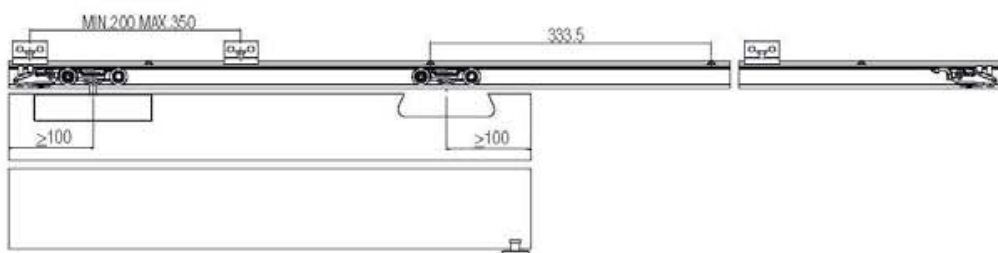
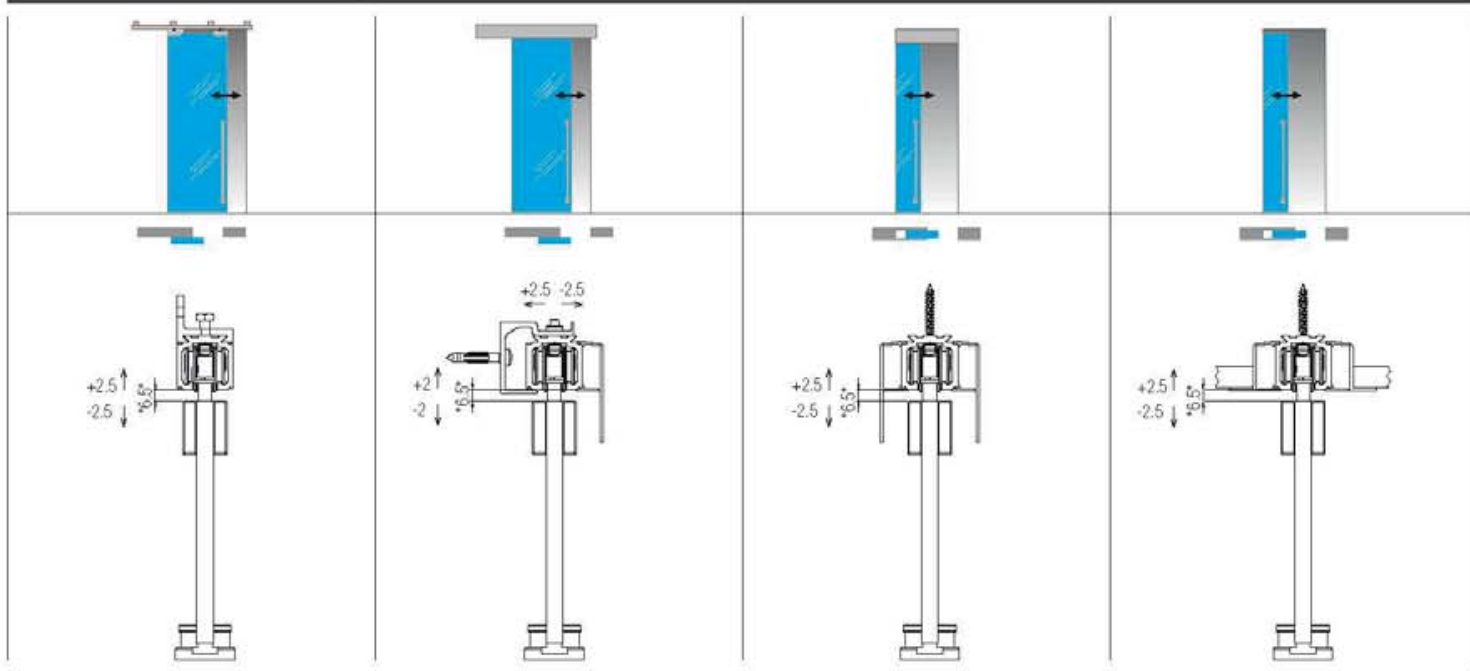
*Los artículos presentes en la tabla "Repuestos" se pueden pedir sólo en las cantidades indicadas.

**No compatible con artículos 0500 4 y 0500 5.

*Les accessoires présents dans le tableau "pièces de rechanges" sont vendus seulement dans les quantités indiquées.

**Non compatible avec l'article 0500 4 et 0500 5.

Soluzioni scorrevoli realizzabili
Soluciones correderas realizables
Solutions réalisables avec portes coulissantes

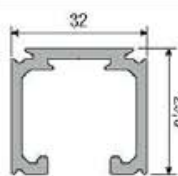
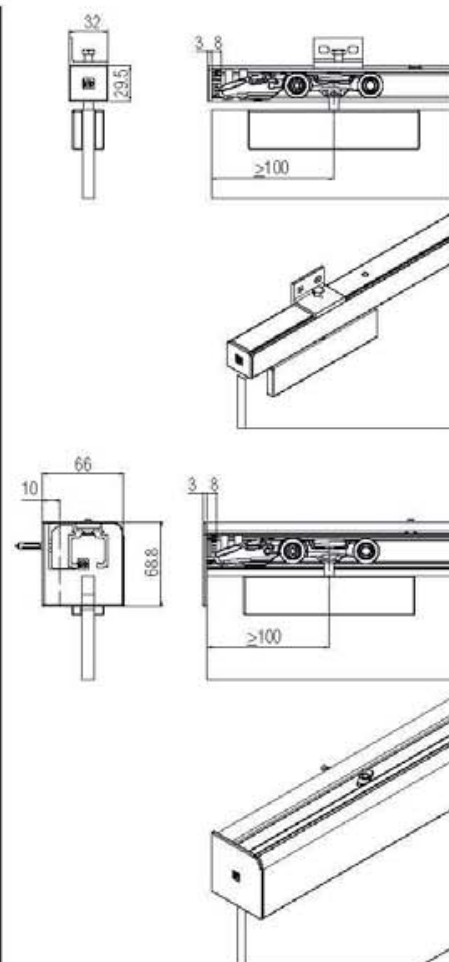


Spv (MIN.8 MAX.14)

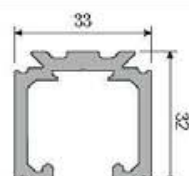
Spv= Spessore pannello vetro

Spv= Espesor panel vidrio

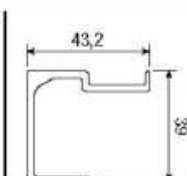
Spv= Epaisseur vantail en verre



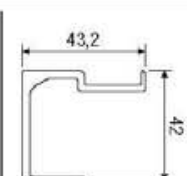
80 kg



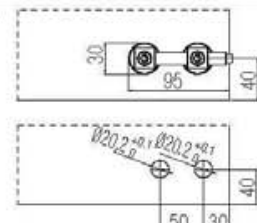
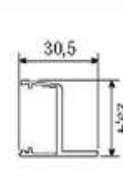
120 kg



80 kg



120 kg



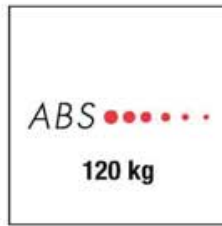
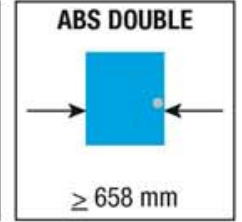
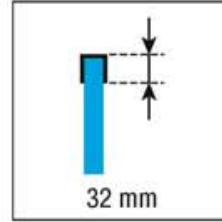
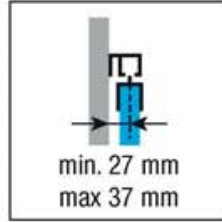
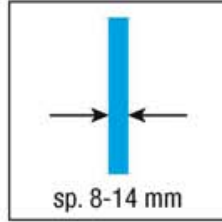
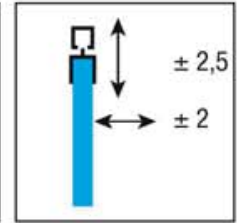
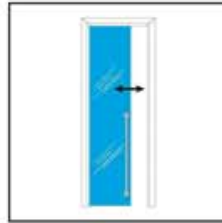
Optional: Anta Doppia
Opcional: Hoja Doble
En option: Vantail Double

SYSTEM 1710/80/120 ABS

NEW

Patented
Patentado
Breveté

Sistema scorrevole per porte in vetro
Sistema corredero para puertas de vidrio
Système coulissant pour portes en verre



KIT Art. 1710 2 120 ABS

Pinza ancoraggio vetro Mordaza de suspensión vidrio Mâchoire d'ancrage verre		2 pcs
Guarnizione vetro Protección vidrio Joint de vitrage		1 pcs
Cover pinza vetro Cover mordaza vidrio Cache mâchoire verre		1 pcs
Carrello di scorrimento 80/120kg Carro de deslizamiento 80/120kg Chariot de coulissement 80/120 kg		1 pcs
Carrello di scorrimento 80/120kg con ABS doppio Carro de deslizamiento 80/120kg con ABS doble Chariot de coulissement 80/120kg avec ABS double		1 pcs
Guida inferiore Guiador inferior Guidage au sol		1 pcs
Battuta d'arresto Freno tope Entretoise de blocage		2 pcs
Attivatore ABS Activador ABS Activateur ABS		2 pcs

*Ricambi - *Repuestos - *Echanges

Art. 1710 54 CS Pinza ancoraggio vetro Mordaza de suspensión vidrio Mâchoire d'ancrage verre		1 pcs
Art. 1710 3 Guarnizione vetro Protección vidrio Joint de vitrage		1 pcs
Art. 1710 4 Cover pinza vetro Cover mordaza vidrio Cache mâchoire verre		1 pcs
Art. 0500 52 Carrello di scorrimento 80/120kg Carro de deslizamiento 80/120kg Chariot de coulissement 80/120 kg		2 pcs
Art. 0500 120 12 ABS Carrello di scorrimento 80/120kg con ABS doppio + Battuta d'arresto + Attivatore ABS Carro de deslizamiento 80/120kg con ABS doble + Freno tope + Activador ABS Chariot de coulissement 80/120kg avec ABS double + Entretoise de blocage + Activateur ABS		1 pcs 2 pcs 2 pcs
Art. 7550 12 CP Guida inferiore Guiador inferior Guidage au sol		1 pcs
Art. 0500 58 Piastrini di fissaggio + viti per profilo di aggancio a parete 0500 F Placas de fijación + tornillos para perfil de acoplamiento a pared 0500 F Plaque de fixation + vis pour profil de fixation au mur 0500 F		100 pcs

Accessori compatibili - Accesorios compatibles Accessoires compatibles

Art. 0500 1 m 6 Art. 0500 300 m 3 Binario in alluminio forato e anodizzato 60/80kg Guía en aluminio perforada y anodizada 60/80kg Rail en aluminium anodisé et perforé 60/80kg		**Art. 0500 F 200 m 2 **Art. 0500 F 300 m 3 **Art. 0500 F 400 m 4 Fissaggio a parete 60/80kg Fijación a pared 60/80 kg Fixation à la cloison 60/80 kg	
Art. 0500 10 m 6 Art. 0500 10 300 m 3 Binario in alluminio forato e anodizzato 120kg Guía en aluminio perforada y anodizada 120kg Rail en aluminium anodisé et perforé 120kg		**Art. 0500 F 10 m 6 **Art. 0500 F 10 300 m 3 Fissaggio a parete 120kg Fijación a pared 120 kg Fixation à la cloison 120 kg	
Art. 1600 52 Guida inferiore Guiador inferior Guidage au sol		**Art. 0500 M 200 m 2 **Art. 0500 M 300 m 3 **Art. 0500 M 400 m 4 Vetella di copertura media Tapeta de cobertura media Voilette de couverture Moyenne	
Art. 7550 32 NS Freno inferiore per anta doppia vetro SX-DX Freno inf. para hoja doble vidrio lqz.-Der. Extra frein inférieur pour porte double verre		**Art. 0500 C 200 m 2 **Art. 0500 C 300 m 3 **Art. 0500 C 400 m 4 Profilo controsoffitto Perfil sujeción Profil faux plafond	
Art. 0500 4 Attacco laterale 60/80kg Soporte de sujeción lateral 60/80 kg Fixation latérale 60/80kg		Art. 0500 61 Chiusura laterale binario Cierre lateral guía Fermeture latérale rail	
Art. 0500 5 Attacco laterale 120kg Soporte de sujeción lateral 120 kg Fixation latérale 120kg		Art. 0500 63 Chiusura laterale vetella media Cierre lateral tapeta media Fermeture latérale voilette moyenne	
		Art. 1710 BK Kit pinza ancoraggio vetro Kit mordaza de suspensión vidrio Kit mâchoire d'ancrage verre	

*Gli articoli presenti nella tabella "Ricambi" sono ordinabili solo nelle quantità indicate.

**Non compatibile con articolo 0500 4 e 0500 5.

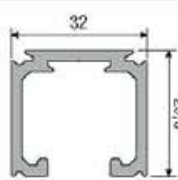
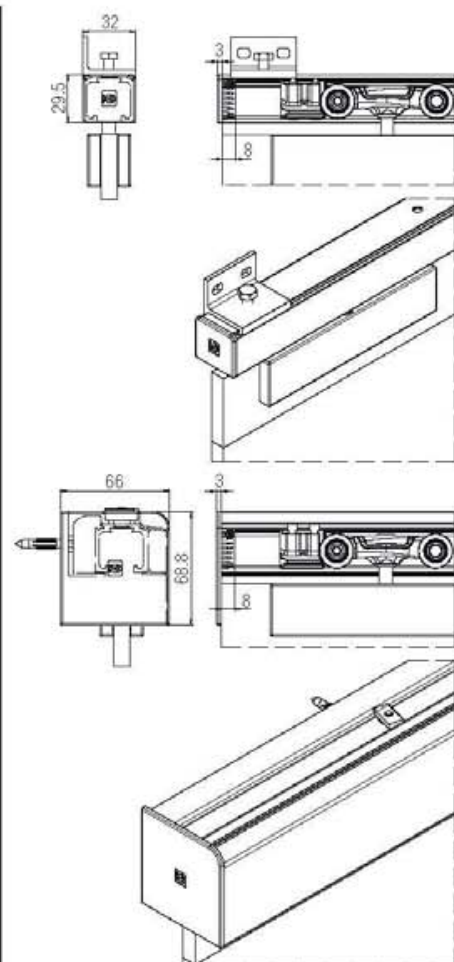
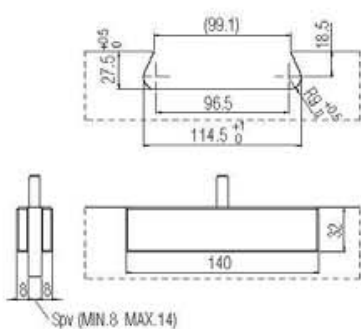
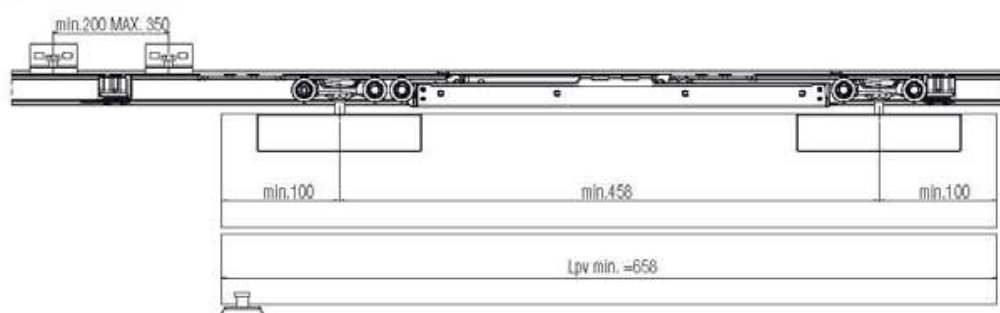
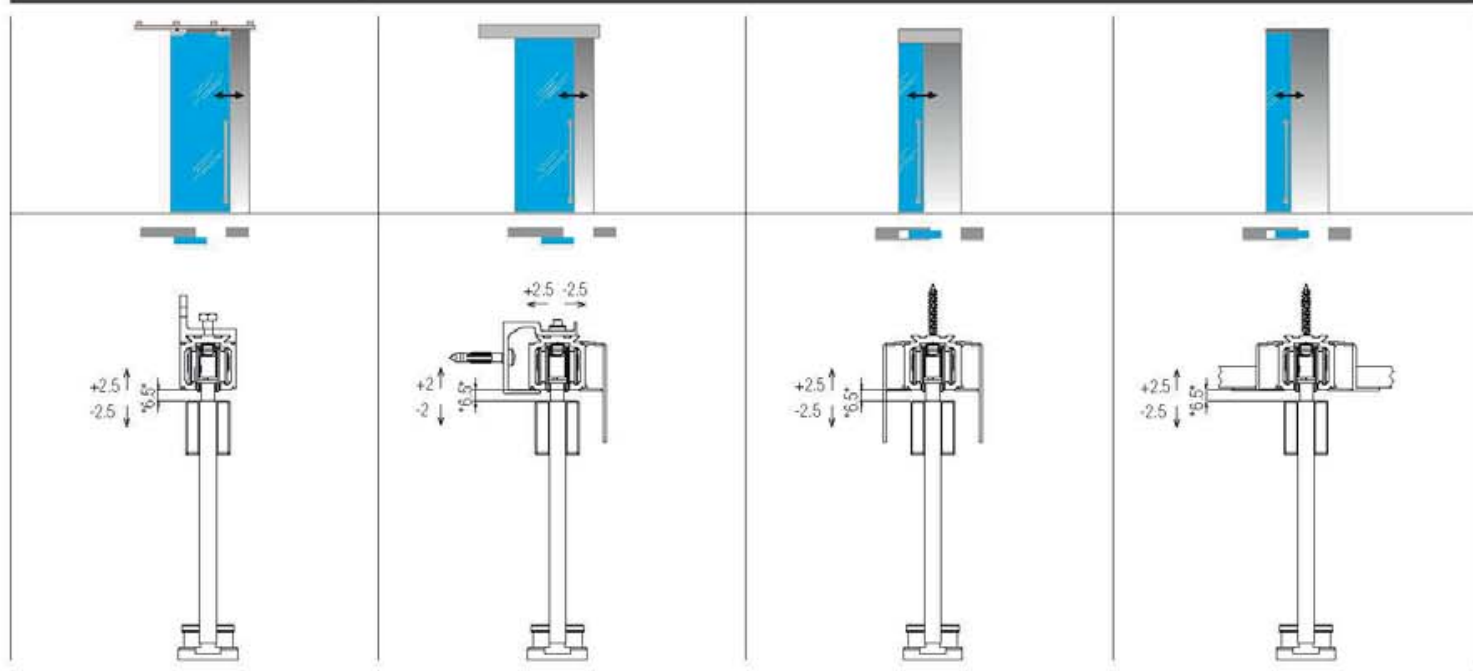
*Los artículos presentes en la tabla "Repuestos" se pueden pedir sólo en las cantidades indicadas.

**No compatible con artículos 0500 4 y 0500 5.

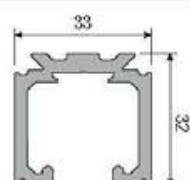
*Les accessoires présents dans le tableau "pièces de rechanges" sont vendus seulement dans les quantités indiquées.

**Non compatible avec l'article 0500 4 et 0500 5.

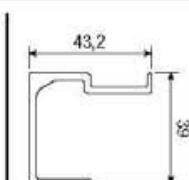
Soluzioni scorrevoli realizzabili
Soluciones correderas realizables
Solutions réalisables avec portes coulissantes



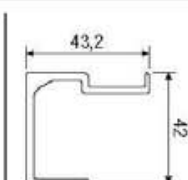
80 kg



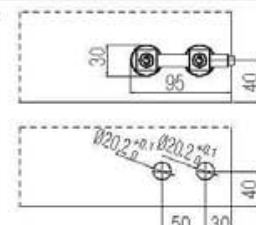
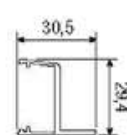
120 kg



80 kg



120 kg

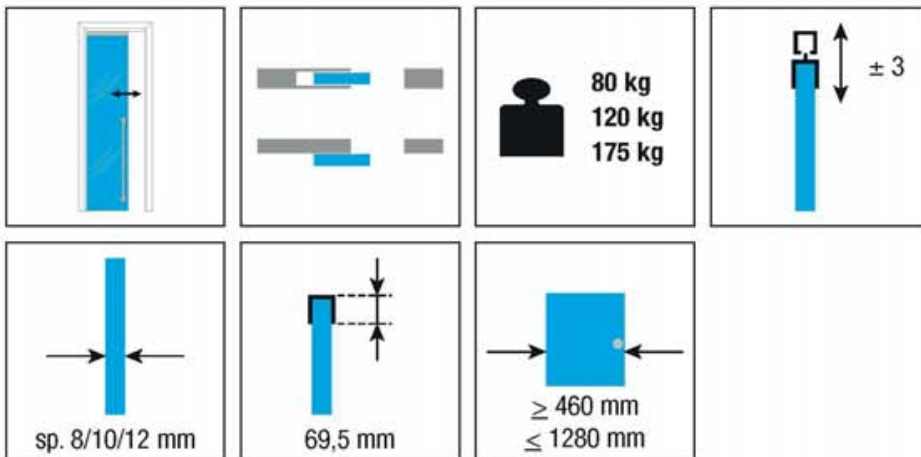


Optional: Anta Doppia
Opcional: Hoja Doble
En option: Vantail Double

SYSTEM 1730/80/120/175

Sistema scorrevole per porte in vetro
 Sistema corredero para puertas de vidrio
 Système coulissant pour portes en verre

Patented
 Patentado
 Breveté



KIT Art. 1730 880

Profilo alluminio con tappi laterali <i>Perfil aluminio con embellecedores laterales</i> Profil en aluminium avec bouchon	
Guida inferiore <i>Guiador inferior</i> Guidage au sol	
Pinza <i>Mordaza</i> Pince	
Dado quadro+vite per pinza <i>Tuerca+Tornillos para mordaza</i> Ecrous carrés+vis	
Guarnizione L=200 <i>Guarnición L=200</i> Joint L=200	
Fulcro <i>Fulcro</i> Goupille	n.2 ø3=8 n.2 ø5=10 n.2 ø7=12
Perno di sicurezza <i>Pasador de seguridad</i> Goujon	
Boccola in gomma <i>Tapon de goma</i> Buisson en plastique	
Vite carrello <i>Tornillo</i> Vis chariot	n.2 M8x38 n.2 M8x45 n.2 M10x55

KIT Art. 1730 1280

Profilo alluminio con tappi laterali <i>Perfil aluminio con embellecedores laterales</i> Profil en aluminium avec bouchon	
Guida inferiore <i>Guiador inferior</i> Guidage au sol	
Pinza <i>Mordaza</i> Pince	
Dado quadro+vite per pinza <i>Tuerca+Tornillos para mordaza</i> Ecrous carrés+vis	
Guarnizione L=200 <i>Guarnición L=200</i> Joint L=200	
Fulcro <i>Fulcro</i> Goupille	n.2 ø3=8 n.2 ø5=10 n.2 ø7=12
Perno di sicurezza <i>Pasador de seguridad</i> Goujon	
Boccola in gomma <i>Tapon de goma</i> Buisson en plastique	
Vite carrello <i>Tornillo</i> Vis chariot	n.2 M8x35 n.2 M8x45 n.2 M10x55

Accessori compatibili - Accesorios compatibles Accessoires compatibles

Art. 0500 1 m 6 Art. 0500 300 m 3 Binario in allforato e anod. 60/80kg <i>Guía en aluminio perforada y anodizada 60/80kg</i> Rail en aluminium anodisé et perforé 60/80kg		Art. 0500 4 Attacco laterale 60/80kg <i>Soporte de sujeción lateral 60/80 kg</i> Fixation latérale 60/80kg	
Art. 0500 10 m 6 Art. 0500 10 300 m 3 Binario in allforato e anod. 120kg <i>Guía en aluminio perforada y anodizada 120kg</i> Rail en aluminium anodisé et perforé 120kg		Art. 0500 5 Attacco laterale 120kg <i>Soporte de sujeción lateral 120 kg</i> Fixation latérale 120kg	
Art. 0830 1 m 6 Art. 0830 2 m 3 Binario in allforato e anod. 175 kg <i>Guía en aluminio perforado y anodizado 175 kg</i> Rail en aluminium perforé et anodisé portée 175 kg		Art. 0850 5 Attacco laterale 175 kg <i>Soporte de sujeción lateral 175 kg</i> Fixation latérale 175kg	
Art. 7550 32 NS Freno inferiore per anta doppia vetro SX-DX <i>Freno inf. para hoja doble vidrio lzq.-Der.</i> Extra frein inférieur pour porte double verre		**Art. 0500 F 200 m 2 **Art. 0500 F 300 m 3 **Art. 0500 F 400 m 4 Fissaggio a parete 60/80kg <i>Fijación a pared 60/80 kg</i> Fixation à la cloison 60/80 kg	
Art. 0500 61 Chiusura laterale binario <i>Cierre lateral guía</i> Fermeture latérale rail		**Art. 0500 F 10 m 6 **Art. 0500 F 10 300 m 3 Fissaggio a parete 120kg <i>Fijación a pared 120 kg</i> Fixation à la cloison 120 kg	
Art. 0500 64 Chiusura laterale veletta alta <i>Cierre lateral tapeta alta</i> Fermeture latérale voilette haute		**Art. 0500 A 200 m 2 **Art. 0500 A 300 m 3 **Art. 0500 A 400 m 4 Veletta di copertura alta <i>Tapeta de cobertura alta</i> Voilette de couverture haute	
Art. 1600 52 Guida inferiore <i>Guiador inferior</i> Guidage au sol		10 pcs	
		5+5 pcs	

strumenti per anta da 80-120 kg heramientas para hoja de 80-120 kg Quincaillerie pour le vantail 80-120 kg

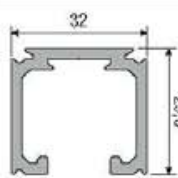
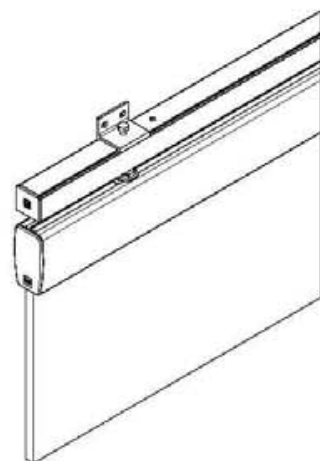
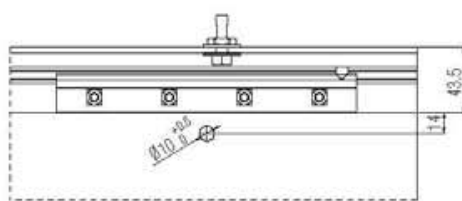
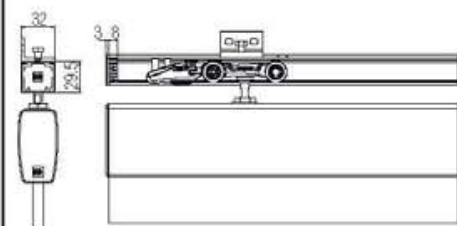
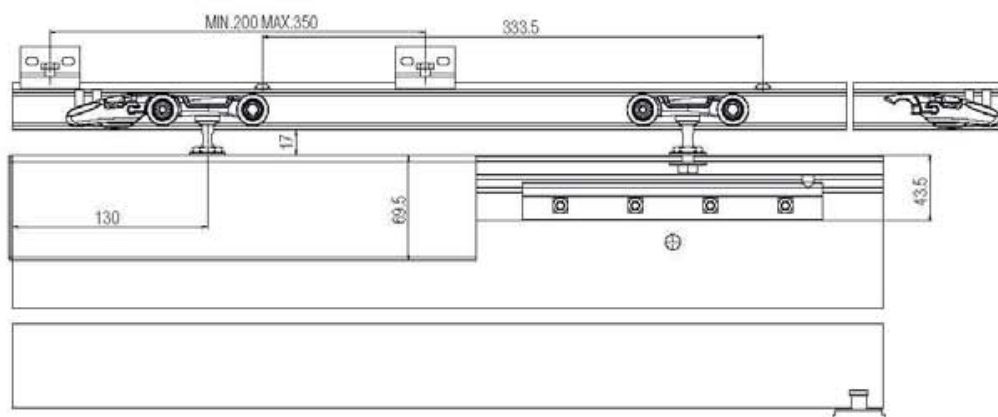
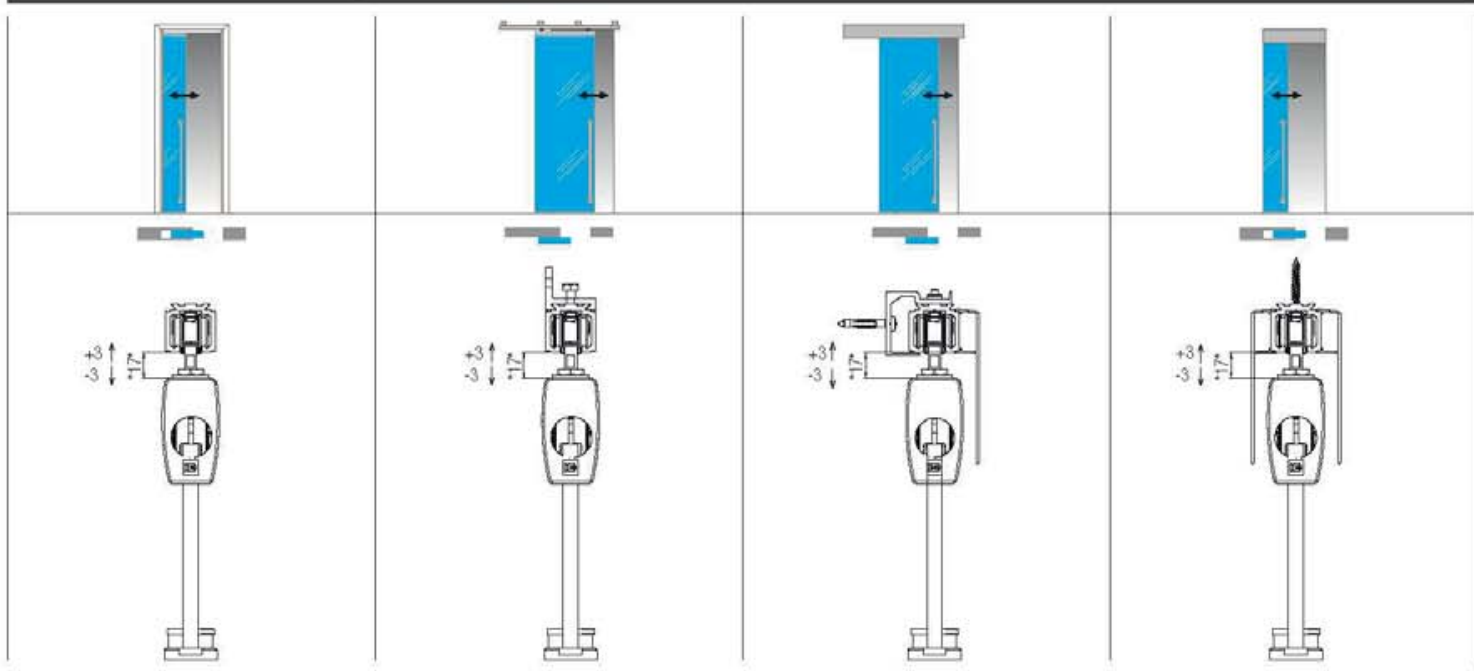
Art. 0500 52 Carrello di scorrimento 80/120kg <i>Carro de deslizamiento 80/120kg</i> Chariot de coulissement 80/120 kg		2 pcs
Art. 0500 12 Freno d'arresto <i>Freno tope</i> Frein de blocage		2 pcs

strumenti per anta da 175 kg heramientas para hoja de 175 kg Quincaillerie pour le vantail 175 kg

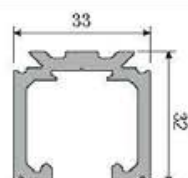
Art. 0830 53 Carrello di scorrimento <i>Carro de deslizamiento</i> Chariot de coulissement		2 pcs
Art. 0830 4 Freno d'arresto <i>Freno tope</i> Frein de blocage		2 pcs

*Ricambi - *Repuestos - *Echanges Art. 7550 12 CP Guida inferiore <i>Guiador inferior</i> Guidage au sol		1 pcs
--	--	-------

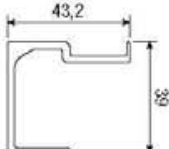
Soluzioni scorrevoli realizzabili
Soluciones correderas realizables
Solutions réalisables avec portes coulissantes



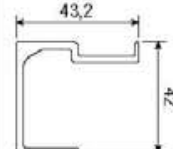
80 kg



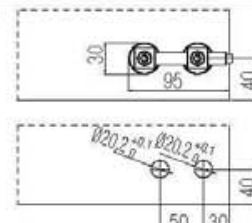
120 kg



80 kg



120 kg



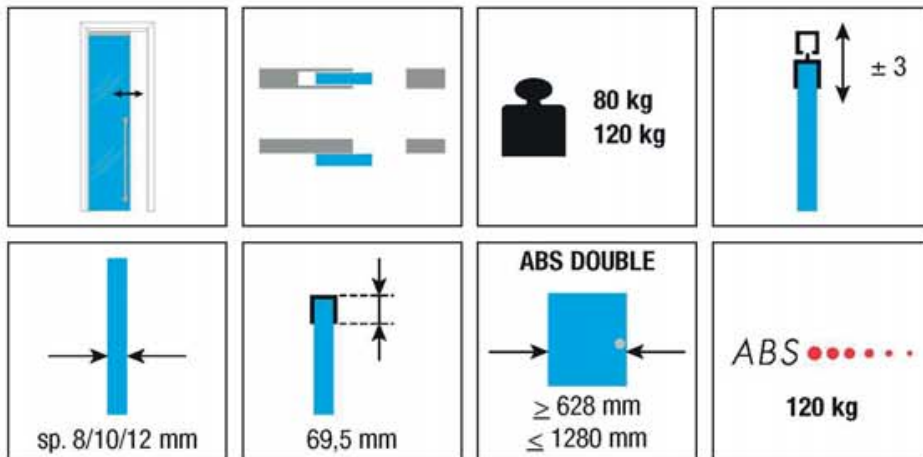
Optional: Anta Doppia
Opcional: Hoja Doble
En option: Vantail Double

SYSTEM 1730/80/120 ABS

NEW

Patented
Patentado
Breveté

Sistema scorrevole per porte in vetro
Sistema corredero para puertas de vidrio
Système coulissant pour portes en verre



KIT Art. 1730 880

Profilo alluminio con tappi laterali Perfil aluminio con embellecedores laterales Profil en aluminium avec bouchon	
Guida inferiore Guiador inferior Guidage au sol	
Pinza Mordaza Pince	
Dado quadro+vite per pinza Tuerca+Tornillos para mordaza Ecrous carrés+vis	
Guarnizione L=200 Guarnición L=200 Joint L=200	
Fulcro Fulcro Goupille	n.2 ø3=8 n.2 ø5=10 n.2 ø7=12
Perno di sicurezza Pasador de seguridad Goujon	
Boccola in gomma Taponos de goma Buisson en plastique	
Vite carrello Tornillo Vis chariot	n.2 M8x38 n.2 M8x45 n.2 M10x55

KIT Art. 1730 1280

Profilo alluminio con tappi laterali Perfil aluminio con embellecedores laterales Profil en aluminium avec bouchon	
Guida inferiore Guiador inferior Guidage au sol	
Pinza Mordaza Pince	
Dado quadro+vite per pinza Tuerca+Tornillos para mordaza Ecrous carrés+vis	
Guarnizione L=200 Guarnición L=200 Joint L=200	
Fulcro Fulcro Goupille	n.2 ø3=8 n.2 ø5=10 n.2 ø7=12
Perno di sicurezza Pasador de seguridad Goujon	
Boccola in gomma Taponos de goma Buisson en plastique	
Vite carrello Tornillo Vis chariot	n.2 M8x35 n.2 M8x45 n.2 M10x55

Accessori compatibili - Accesorios compatibles Accessoires compatibles

Art. 0500 1 m 6 Art. 0500 300 m 3 Binario in allforato e anod. 60/80kg Guía en aluminio perforada y anodizada 60/80kg Rail en aluminium anodisé et perforé 60/80kg		Art. 0500 4 Attacco laterale 60/80kg Soporte de sujeción lateral 60/80 kg Fixation latérale 60/80kg	
Art. 0500 10 m 6 Art. 0500 10 300 m 3 Binario in allforato e anod. 120kg Guía en aluminio perforada y anodizada 120kg Rail en aluminium anodisé et perforé 120kg		Art. 0500 5 Attacco laterale 120kg Soporte de sujeción lateral 120 kg Fixation latérale 120kg	
Art. 7550 32 NS Freno inferiore per anta doppia vetro SX-DX Freno inf. para hoja doble vidrio lzq.-Der. Extra frein inférieur pour porte double verre		**Art. 0500 F 200 m 2 **Art. 0500 F 300 m 3 **Art. 0500 F 400 m 4 Fissaggio a parete 60/80kg Fijación a pared 60/80 kg Fixation à la cloison 60/80 kg	
Art. 0500 61 Chiusura laterale binario Cierre lateral guía Fermeture latérale rail		**Art. 0500 F 10 m 6 **Art. 0500 F 10 300 m 3 Fissaggio a parete 120kg Fijación a pared 120 kg Fixation à la cloison 120 kg	
Art. 0500 64 Chiusura laterale veletta alta Cierre lateral tapeta alta Fermeture latérale voilette haute		**Art. 0500 A 200 m 2 **Art. 0500 A 300 m 3 **Art. 0500 A 400 m 4 Veletta di copertura alta Tapeta de cobertura alta Voilette de couverture haute	

Strumenti per anta da 80-120 kg con ABS herramientas para hoja de 80-120 kg con ABS Quincaillerie pour le vantail 80-120 kg avec ABS

Art. 0500 52 Carrello di scorrimento 80/120kg Carro de deslizamiento 80/120kg Chariot de coulissement 80/120 kg		2 pcs
Art. 0500 120 12 ABS Carrello di scorrimento 80/120kg con ABS doppio + Battuta d'arresto + Attivatore ABS Carro de deslizamiento 80/120kg con ABS doble + Freno tope + Activador ABS Chariot de coulissement 80/120kg avec ABS double + Entretoise de blocage + Activateur ABS		2 pcs
+ Battuta d'arresto + Attivatore ABS + Freno tope + Activador ABS		1 pcs
+ Entretoise de blocage + Activateur ABS		2 pcs

Art. 1600 52 Guida inferiore Guiador inferior Guidage au sol		1 pcs
--	--	-------

*Ricambi - *Repuestos - *Echanges

Art. 7550 12 CP Guida inferiore Guiador inferior Guidage au sol		1 pcs
---	--	-------

*Gli articoli presenti nella tabella "Ricambi" sono ordinabili solo nelle quantità indicate.

**Non compatibile con articolo 0500 4 e 0500 5.

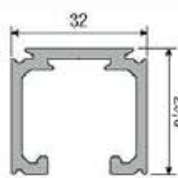
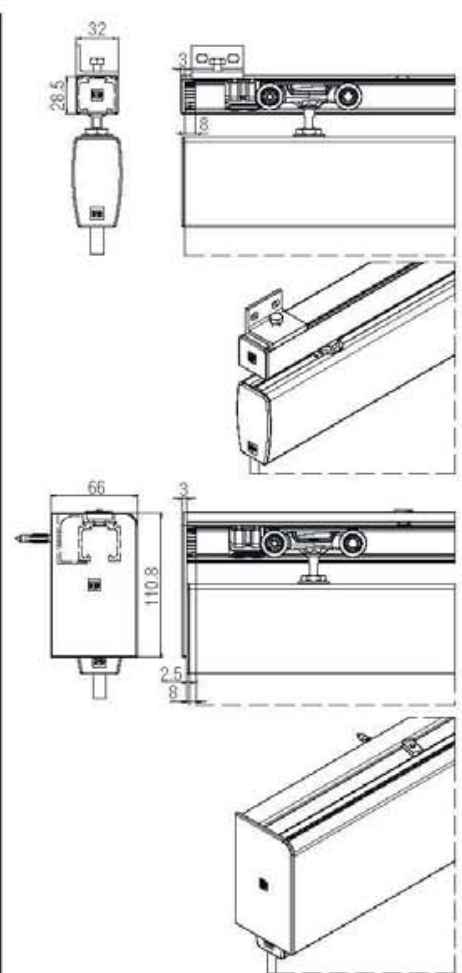
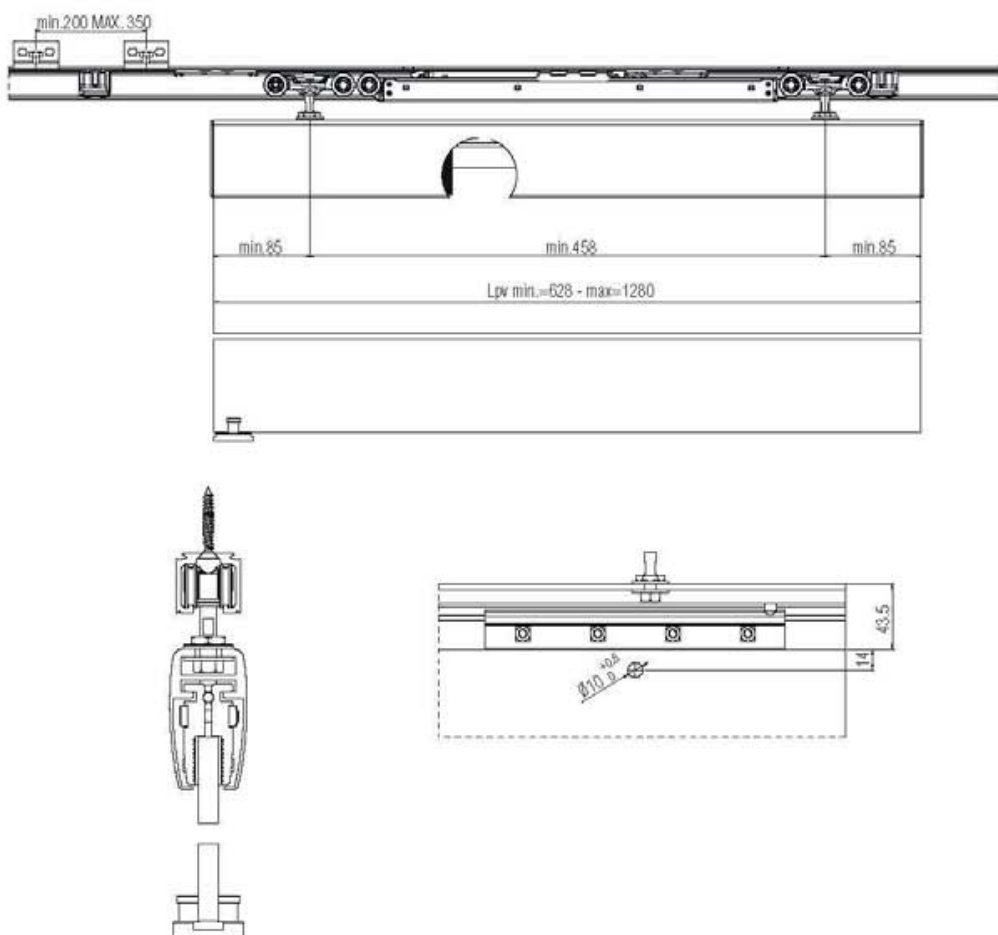
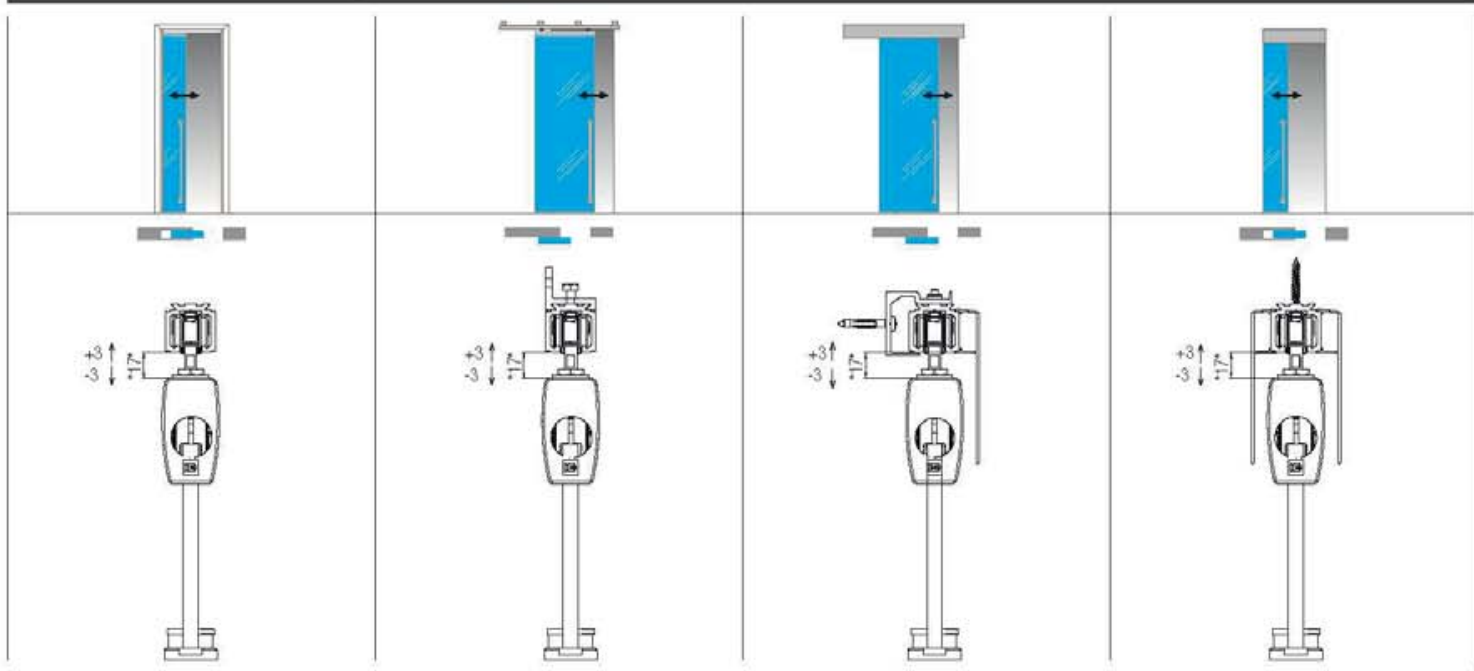
*Los artículos presentes en la tabla "Repuestos" se pueden pedir sólo en las cantidades indicadas.

**No compatible con artículos 0500 4 y 0500 5.

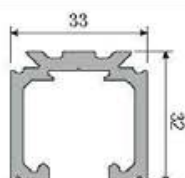
*Les accessoires présents dans le tableau "pièces de rechanges" sont vendus seulement dans les quantités indiquées.

**Non compatible avec l'article 0500 4 et 0500 5.

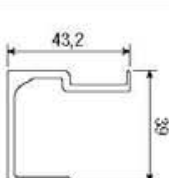
Soluzioni scorrevoli realizzabili
Soluciones correderas realizables
Solutions réalisables avec portes coulissantes



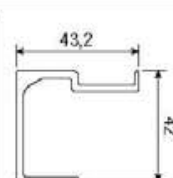
80 kg



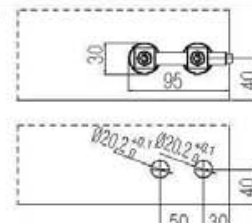
120 kg



80 kg



120 kg

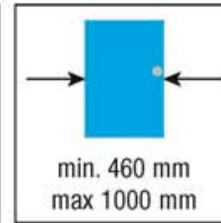
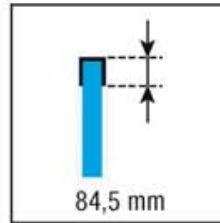
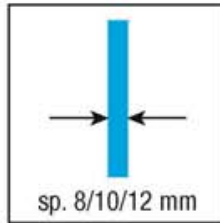
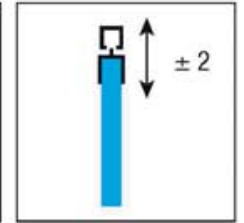
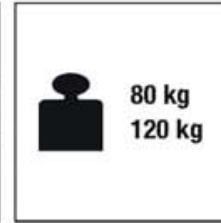
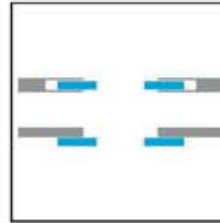
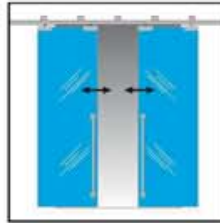


Optional: Anta Doppia
Opcional: Hoja Doble
En option: Vantail Double

SYSTEM 1750/80/120

Patented
Patentado
Breveté

Sistema scorrevole per 2 ante in vetro con apertura simultanea
Sistema corredero para dos hojas de vidrio con apertura simultanea
Système coulissant pour 2 portes en verre avec ouverture simultanée



KIT Art. 1750 2

Carrello di scorrimento 80/120kg Carro de deslizamiento 80/120kg Chariot de coulissement 80/120 kg		4 pcs
Pinza ancoraggio vetro + guarnizione Mordaza de suspensión vidrio + protección Mâchoire d'ancrage verre + Joint de vitrage		2 pcs
Guida inferiore Guia inferior Guidage au sol		2 pcs
Freno d'arresto Freno tope Frein de blocage		2 pcs
Profili porta carrucola Soporte polea Profil de porte poulie		2 pcs
Staffa ancoraggio fune Soporte de anclaje Etrier d'ancrage de câble		2 pcs
Fune acciaio ricoperta in nylon 8 mt Cable en acero recubierto en nylon 8 mt Câble en acier gainé de nylon 8 mt		1 pcs
Pinza ancoraggio vetro forata + guarnizione Mordaza de suspensión vidrio perforada + protección Mâchoire d'ancrage verre perforé + Joint de vitrage		2 pcs
Chiave regolazione freno Llave regulación freno Clé de réglage du frein		1 pcs
Guarnizione ai perni Protección pernos Garniture aux pivots		1 pcs
Perni di sicurezza sp. 8-10-12 Pernos de seguridad espesor 8-10-12 Axe de sécurité ép. 8-10-12		4x3 pcs

*Ricambi - *Repuestos - *Echanges

Art. 0500 52 Carrello di scorrimento 80/120kg Carro de deslizamiento 80/120kg Chariot de coulissement 80/120 kg		2 pcs
Art. 1700 51 Pinza ancoraggio vetro + guarnizione Mordaza de suspensión vidrio + protección Mâchoire d'ancrage verre + Joint de vitrage		1 pcs
Art. 7550 12 CP Guida inferiore Guia inferior Guidage au sol		1 pcs
Art. 0500 12 Freno d'arresto Freno tope Frein de blocage		2 pcs
Art. 1760 53 Profili porta carrucola Soporte polea Profil de porte poulie		2 pcs
Art. 1760 51 Staffa ancoraggio fune Soporte de anclaje Etrier d'ancrage de câble		2 pcs
Art. 1760 50 Fune acciaio ricoperta in nylon 8 mt Cable en acero recubierto en nylon 8 mt Câble en acier gainé de nylon 8 mt		1 pcs
Art. 1750 51 Pinza ancoraggio vetro forata + guarnizione Mordaza de suspensión vidrio perforada + protección Mâchoire d'ancrage verre perforé + Joint de vitrage		1 pcs
Art. 0500 58 Piastrini di fissaggio + viti per profilo di aggancio a parete 0500 F Placas de fijación + tornillos para perfil de acoplamiento a pared 0500 F Plaque de fixation + vis pour profil de fixation au mur 0500 F		100 pcs

Accessori compatibili - Accesorios compatibles Accessoires compatibles

Art. 0500 1 m 6 Art. 0500 300 m 3 Binario in alluminio forato e anodizzato 60/80kg Guía en aluminio perforada y anodizada 60/80kg Rail en aluminium anodisé et perforé 60/80kg		**Art. 0500 F 200 m 2 **Art. 0500 F 300 m 3 **Art. 0500 F 400 m 4 Fissaggio a parete 60/80kg Fijación a pared 60/80 kg Fixation à la cloison 60/80 kg	
Art. 0500 10 m 6 Art. 0500 10 300 m 3 Binario in alluminio forato e anodizzato 120kg Guía en aluminio perforada y anodizada 120kg Rail en aluminium anodisé et perforé 120kg		**Art. 0500 F 10 m 6 **Art. 0500 F 10 300 m 3 Fissaggio a parete 120kg Fijación a pared 120 kg Fixation à la cloison 120 kg	
Art. 0500 4 Attacco laterale 60/80kg Soporte de sujeción lateral 60/80 kg Fixation latérale 60/80kg		**Art. 0500 A 200 m 2 **Art. 0500 A 300 m 3 **Art. 0500 A 400 m 4 Velella di copertura alta Tapeta de cobertura alta Voilette de couverture haute	
Art. 0500 5 Attacco laterale 120kg Soporte de sujeción lateral 120 kg Fixation latérale 120kg		Art. 0500 61 Chiusura laterale binario Cierre lateral guía Fermeture latérale rail	
Art. 7550 32 NS Freno inferiore per anta doppia vetro SX-DX Freno inf. para hoja doble vidrio lqz.-Der. Extra frein inferior para porte double verre		Art. 0500 64 Chiusura laterale velella alta Cierre lateral tapeta alta Fermeture latérale voilette haute	

*Gli articoli presenti nella tabella "Ricambi" sono ordinabili solo nelle quantità indicate.

**Non compatibile con articolo 0500 4 e 0500 5.

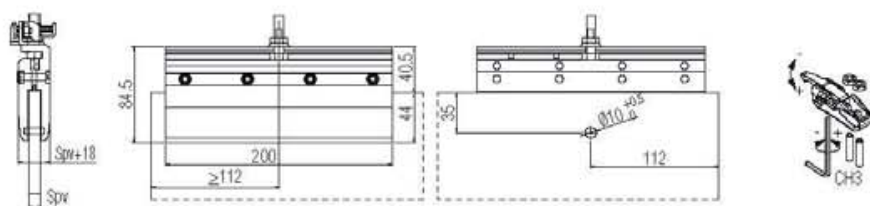
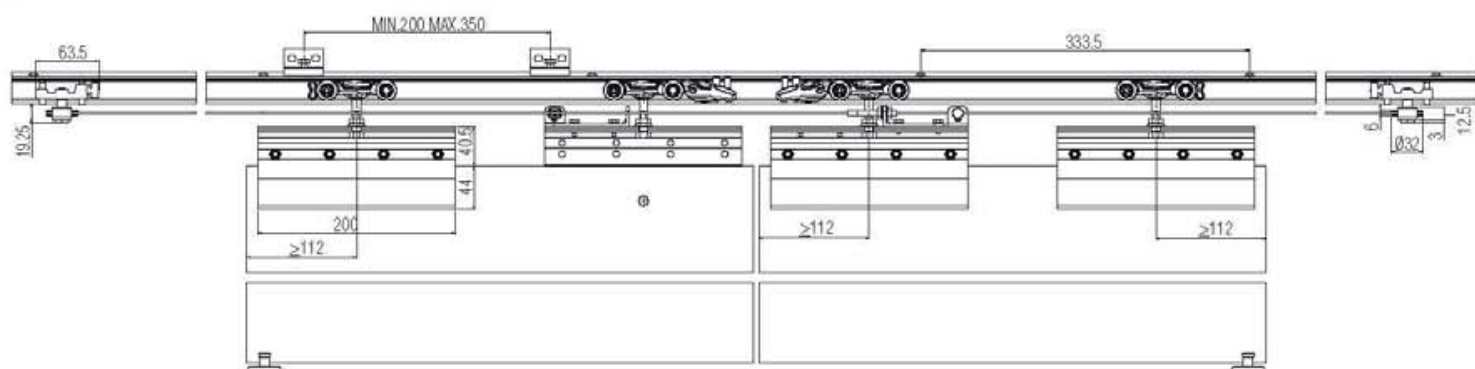
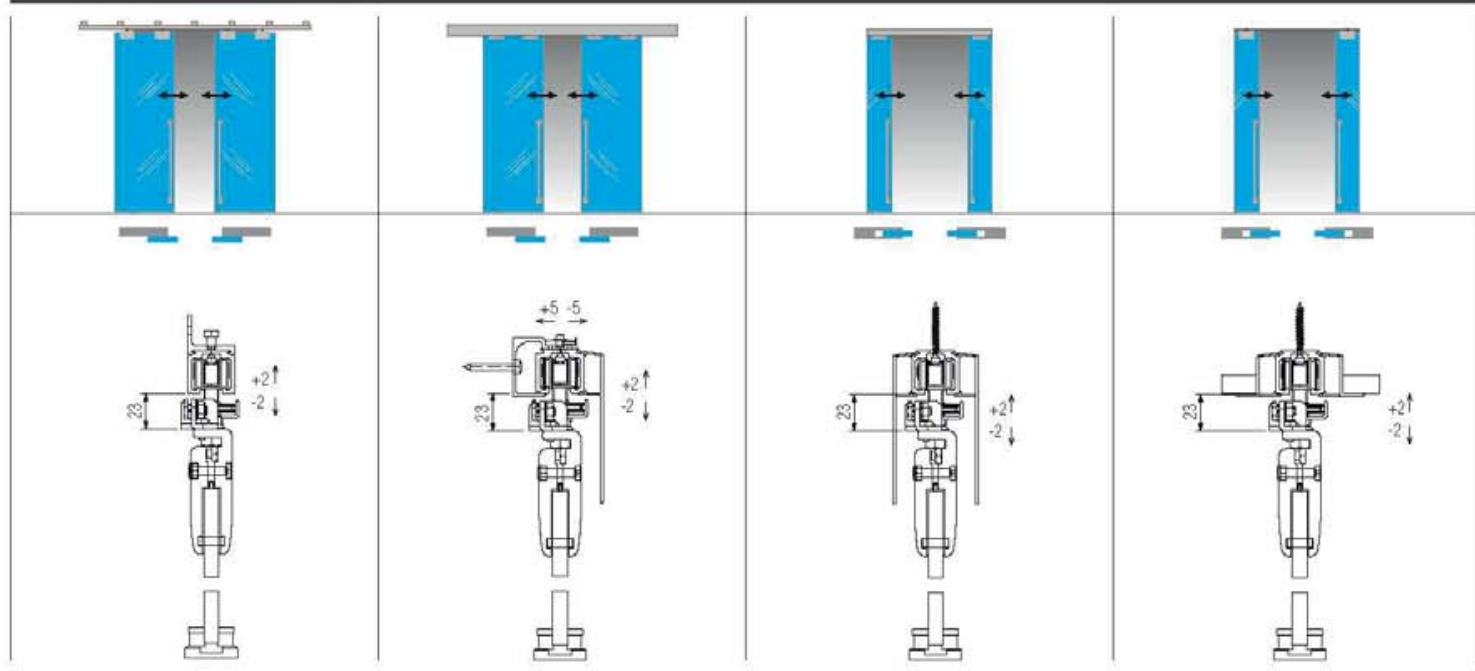
*Los artículos presentes en la tabla "Repuestos" se pueden pedir sólo en las cantidades indicadas.

**No compatible con artículos 0500 4 y 0500 5.

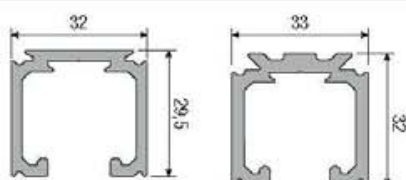
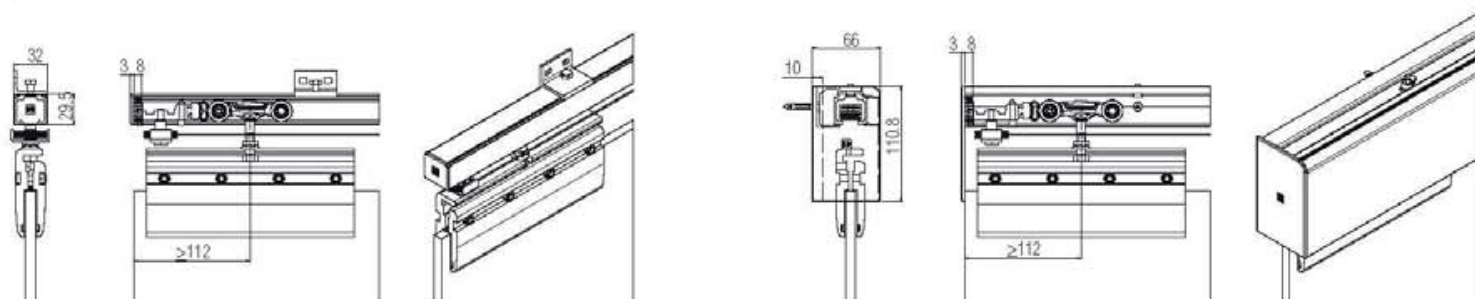
*Les accessoires présents dans le tableau "pièces de rechanges" sont vendus seulement dans les quantités indiquées.

**Non compatible avec l'article 0500 4 et 0500 5.

Soluzioni scorrevoli realizzabili
Soluciones correderas realizables
Solutions réalisables avec portes coulissantes

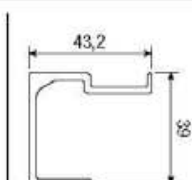


Spv= Spessore pannello vetro
 Spv= Espesor panel vidrio
 Spv= Epaisseur vantail en verre

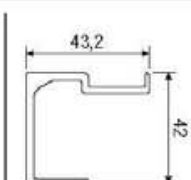


80 kg

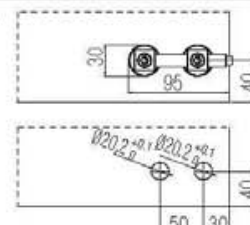
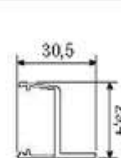
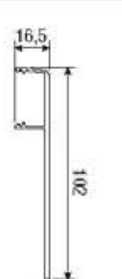
120 kg



80 kg



120 kg

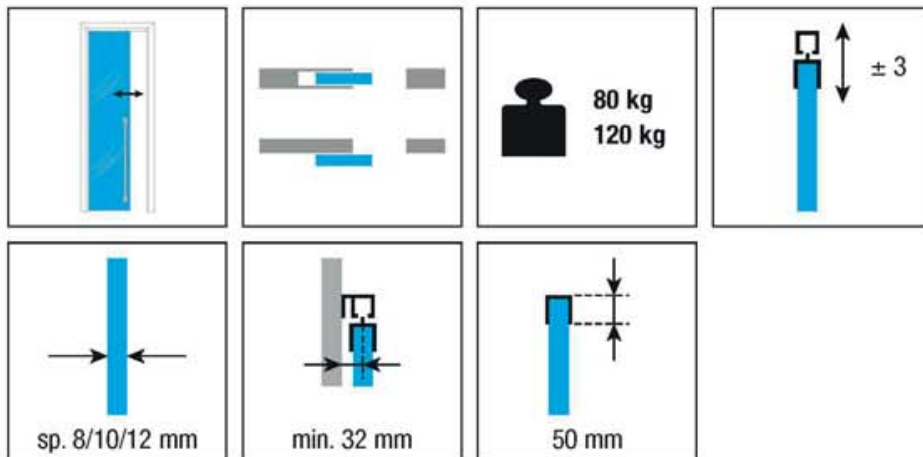


Optional: Anta Doppia
Opcional: Hoja Doble
En option: Vantail Double

SYSTEM 1760/80/120

Sistema scorrevole per porte in vetro
 Sistema corredero para puertas de vidrio
 Système coulissant pour portes en verre

Patented
 Patentado
 Breveté



KIT Art. 1760 2 500 CS

Carrello di scorrimento 80/120kg Carro de deslizamiento 80/120kg Chariot de coulissement 80/120 kg		2 pcs
Pinza ancoraggio vetro Mordaza de suspensión vidrio Mâchoire d'ancrage verre		2 pcs
Guida inferiore Guiador inferior Guidage au sol		1 pcs
Freno d'arresto Freno tope Frein de blocage		2 pcs

*Ricambi - *Repuestos - *Echanges

Art. 0500 52 Carrello di scorrimento 80/120kg Carro de deslizamiento 80/120kg Chariot de coulissement 80/120 kg		2 pcs
Art. 1760 54 CS Pinza ancoraggio vetro Mordaza de suspensión vidrio Mâchoire d'ancrage verre		1 pcs
Art. 7550 12 CP Guida inferiore Guiador inferior Guidage au sol		1 pcs
Art. 0500 12 Freno d'arresto Freno tope Frein de blocage		2 pcs
Art. 0500 58 Piastrini di fissaggio + viti per profilo di aggancio a parete 0500 F Placas de fijación + tornillos para perfil de acoplamiento a pared 0500 F Plaque de fixation + vis pour profil de fixation au mur 0500 F		100 pcs

Accessori compatibili - Accesorios compatibles Accessoires compatibles

Art. 0500 1 m 6 Art. 0500 300 m 3 Binario in alluminio forato e anodizzato 60/80kg Guía en aluminio forada y anodizada 60/80kg Rail en aluminium anodisé et perforé 60/80kg		**Art. 0500 F 200 m 2 **Art. 0500 F 300 m 3 **Art. 0500 F 400 m 4 Fissaggio a parete 60/80kg Fijación a pared 60/80 kg Fixation à la cloison 60/80 kg	
Art. 0500 10 m 6 Art. 0500 10 300 m 3 Binario in alluminio forato e anodizzato 120kg Guía en aluminio perforada y anodizada 120kg Rail en aluminium anodisé et perforé 120kg		**Art. 0500 F 10 m 6 **Art. 0500 F 10 300 m 3 Fissaggio a parete 120kg Fijación a pared 120 kg Fixation à la cloison 120 kg	
Art. 1600 52 Guida inferiore Guiador inferior Guidage au sol		**Art. 0500 A 200 m 2 **Art. 0500 A 300 m 3 **Art. 0500 A 400 m 4 Vetella di copertura alta Tapeta de cobertura alta Voilette de couverture haute	
Art. 0500 4 Attacco laterale 60/80kg Soporte de sujeción lateral 60/80 kg Fixation latérale 60/80kg		Art. 0500 61 Chiusura laterale binario Cierre lateral guía Fermeture latérale rail	 10 pcs
Art. 0500 5 Attacco laterale 120kg Soporte de sujeción lateral 120 kg Fixation latérale 120kg		Art. 0500 64 Chiusura laterale vetella alta Cierre lateral tapeta alta Fermeture latérale voilette haute	 5+5 pcs
Art. 7550 32 NS Freno inferiore per anta doppia vetro SX-DX Freno inf. para hoja doble vidrio lzq.-Der. Extra frein inférieur pour porte double verre			

*Gli articoli presenti nella tabella "Ricambi" sono ordinabili **solo** nelle quantità indicate.

**Non compatibile con articolo 0500 4 e 0500 5.

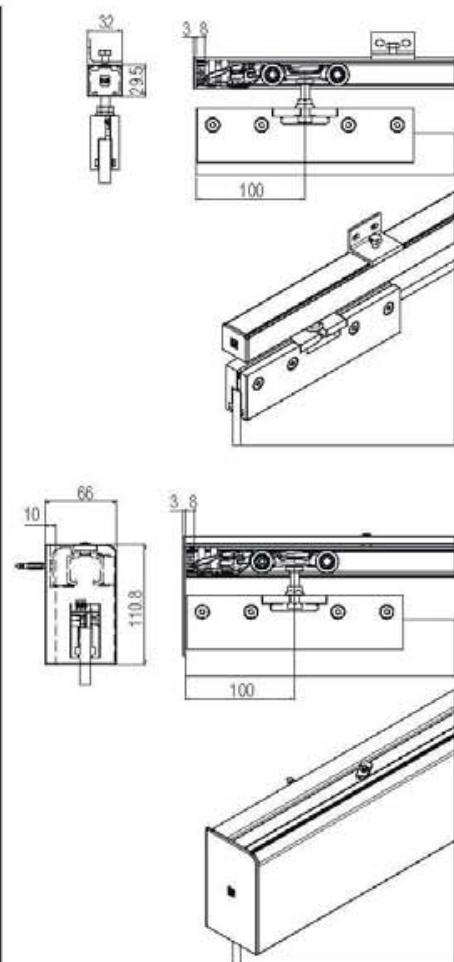
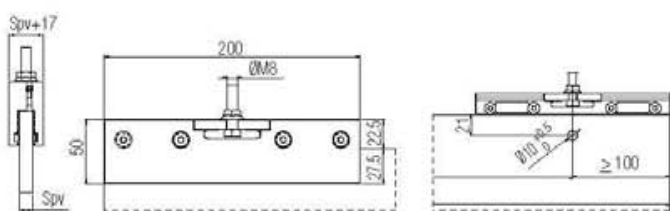
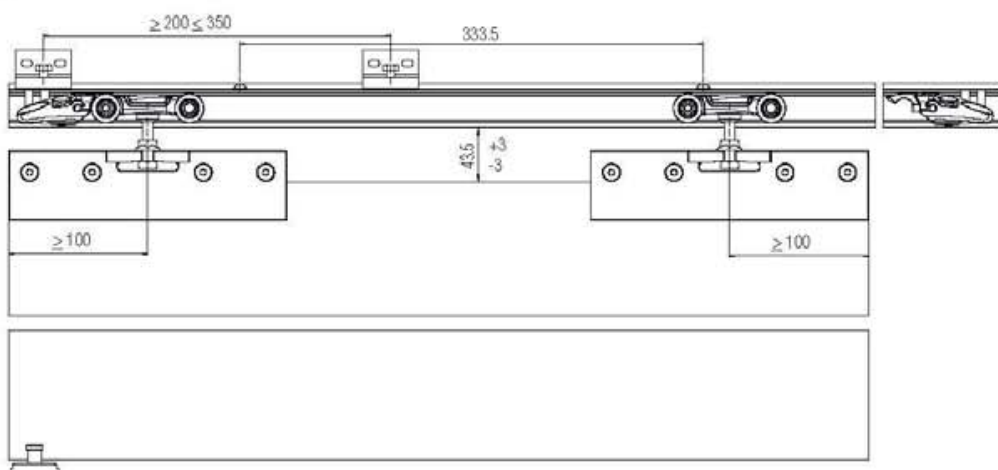
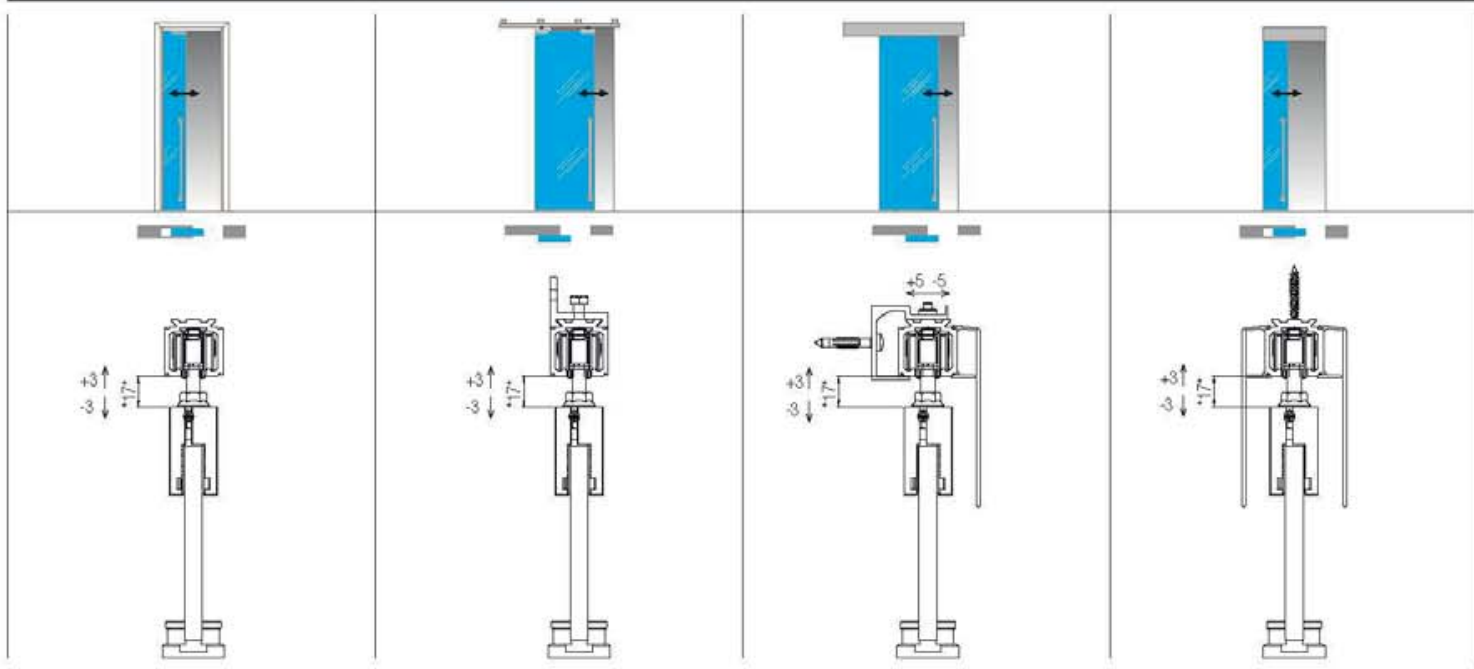
*Los artículos presentes en la tabla "Repuestos" se pueden pedir **sólo** en las cantidades indicadas.

**No compatible con artículos 0500 4 y 0500 5.

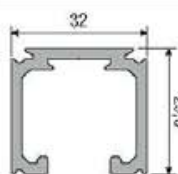
*Les accessoires présents dans le tableau "pièces de rechanges" sont vendus **seulement** dans les quantités indiquées.

**Non compatible avec l'article 0500 4 et 0500 5.

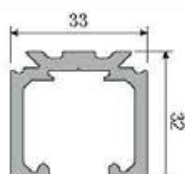
Soluzioni scorrevoli realizzabili
Soluciones correderas realizables
Solutions réalisables avec portes coulissantes



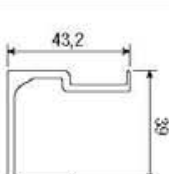
Spv= Spessore pannello vetro
 Spv= Espesor panel vidrio
 Spv= Epaisseur vantail en verre



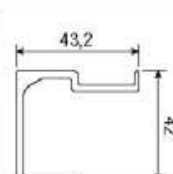
80 kg



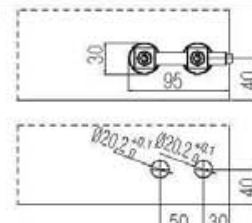
120 kg



80 kg



120 kg



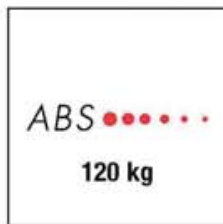
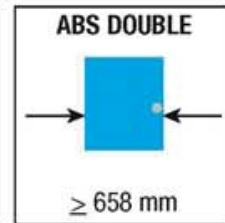
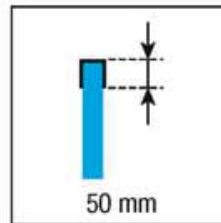
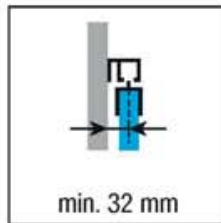
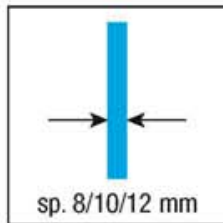
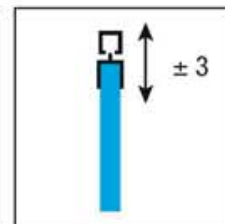
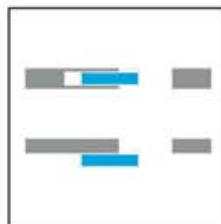
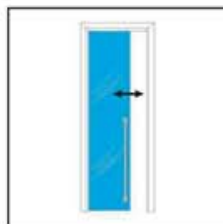
Optional: Anta Doppia
 Opcional: Hoja Doble
 En option: Vantail Double

SYSTEM 1760/80/120 ABS

NEW

Patented
Patentado
Breveté

Sistema scorrevole per porte in vetro
Sistema corredero para puertas de vidrio
Système coulissant pour portes en verre



KIT Art. 1760 2 120 ABS

Carrello di scorrimento 80/120kg
Carro de deslizamiento 80/120kg
Chariot de coulissement 80/120 kg



1 pcs

Carrello di scorrimento 80/120kg con ABS doppio
Carro de deslizamiento 80/120kg con ABS doble
Chariot de coulissement 80/120kg avec ABS double



1 pcs

Pinza forata
Mordaza perforada
Mâchoire perforée



2 pcs

Pinza ancoraggio vetro
Mordaza de suspensión vidrio
Mâchoire d'ancrage verre



2 pcs

Guida inferiore
Guiador inferior
Guidage au sol



1 pcs

Battuta d'arresto
Freno tope
Entretoise de blocage



2 pcs

Attivatore ABS
Activador ABS
Activateur ABS



2 pcs

*Ricambi - *Repuestos - *Echanges

Art. 0500 52

Carrello di scorrimento 80/120kg
Carro de deslizamiento 80/120kg
Chariot de coulissement 80/120 kg



2 pcs

Art. 0500 120 12 ABS

Carrello di scorrimento 80/120kg con ABS doppio
+ Battuta d'arresto
+ Attivatore ABS
Carro de deslizamiento 80/120kg con ABS doble
+ Freno tope
+ Activador ABS
Chariot de coulissement 80/120kg avec ABS double
+ Entretoise de blocage
+ Activateur ABS



1 pcs



2 pcs



2 pcs

Art. 1760 52 CS

Pinza forata
Mordaza perforada
Mâchoire perforée



2 pcs

Art. 1760 54 CS

Pinza ancoraggio vetro
Mordaza de suspensión vidrio
Mâchoire d'ancrage verre



2 pcs

Art. 7550 12 CP

Guida inferiore
Guiador inferior
Guidage au sol



1 pcs

Art. 0500 58

Piastrini di fissaggio + viti per profilo di aggancio a parete 0500 F
Placas de fijación + tornillos para perfil de acoplamiento a pared 0500 F
Plaque de fixation + vis pour profil de fixation au mur 0500 F



100 pcs

Accessori compatibili - Accesorios compatibles Accessoires compatibles

Art. 0500 1 m 6

Binario in alluminio

forato e anodizzato 60/80kg

Guida en aluminio

perforada y anodizada 60/80kg

Rail en aluminium

anodisé et perforé 60/80kg



**Art. 0500 F 200 m 2

Fissaggio a parete 60/80kg

Fijación a pared 60/80 kg

Fixation à la cloison 60/80 kg



Art. 0500 10 m 6

Binario in alluminio

forato e anodizzato 120kg

Guida en aluminio

perforada y anodizada 120kg

Rail en aluminium

anodisé et perforé 120kg



**Art. 0500 F 10 300 m 3

Fissaggio a parete 120kg

Fijación a pared 120 kg

Fixation à la cloison 120 kg



Art. 1600 52

Guida inferiore

Guiador inferior

Guidage au sol



**Art. 0500 A 200 m 2

Veletta di copertura alta

Tapeta de cobertura alta

Voilette de couverture haute



Art. 0500 4

Attacco laterale 60/80kg

Soporte de sujeción lateral 60/80 kg

Fixation latérale 60/80kg



Art. 0500 61

Chiusura laterale binario

Cierre lateral guía

Fermeture latérale rail



10 pcs

Art. 0500 5

Attacco laterale 120kg

Soporte de sujeción lateral 120 kg

Fixation latérale 120kg



Art. 0500 64

Chiusura laterale veletta alta

Cierre lateral tapeta alta

Fermeture latérale voilette haute



5+5 pcs

*Gli articoli presenti nella tabella "Ricambi" sono ordinabili **solo** nelle quantità indicate.

**Non compatibile con articolo 0500 4 e 0500 5.

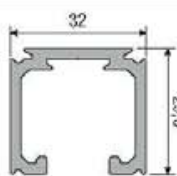
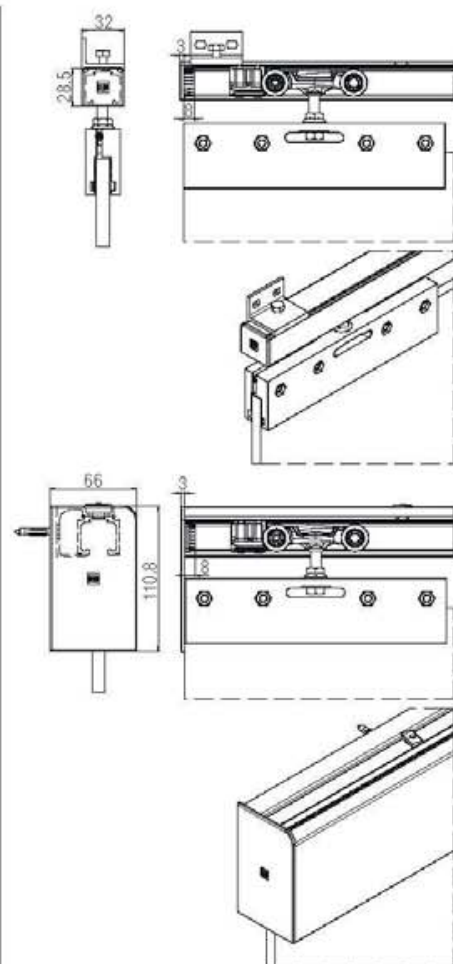
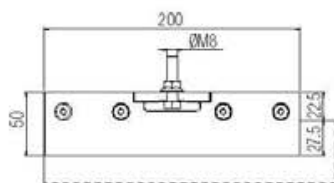
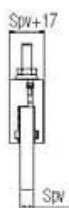
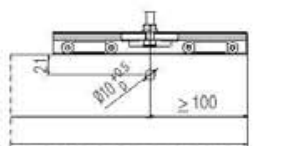
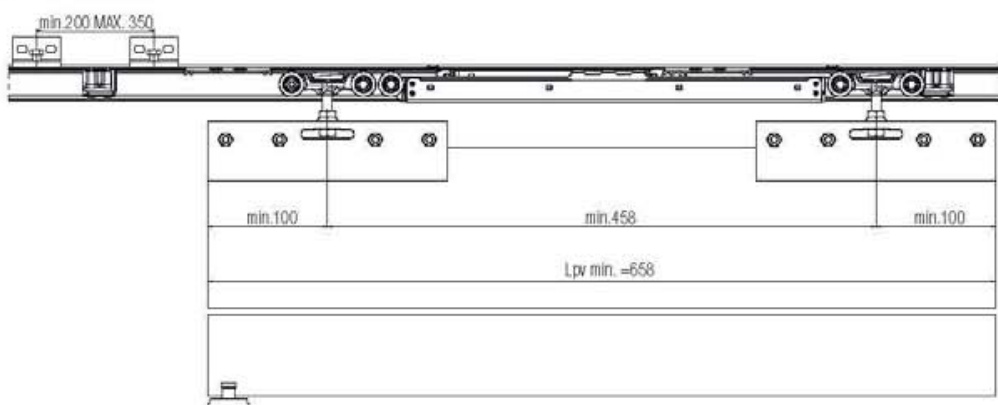
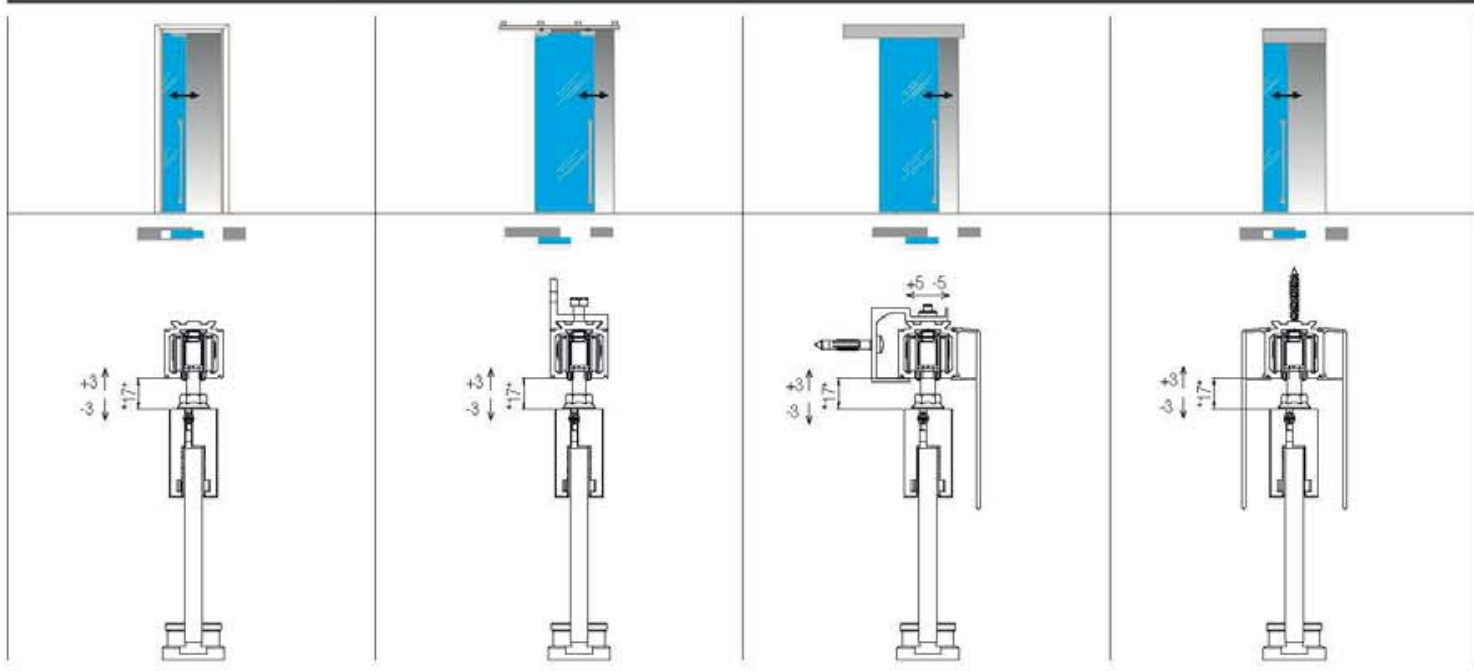
*Los artículos presentes en la tabla "Repuestos" se pueden pedir **sólo** en las cantidades indicadas.

**No compatible con artículos 0500 4 y 0500 5.

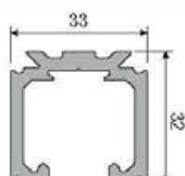
*Les accessoires présents dans le tableau "pièces de rechanges" sont vendus **seulement** dans les quantités indiquées.

**Non compatible avec l'article 0500 4 et 0500 5.

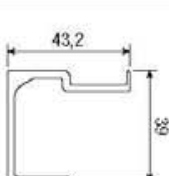
Soluzioni scorrevoli realizzabili
Soluciones correderas realizables
Solutions réalisables avec portes coulissantes



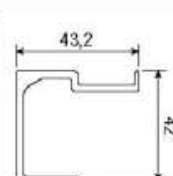
80 kg



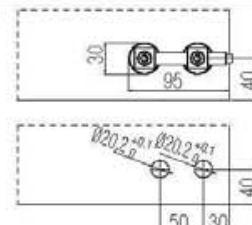
120 kg



80 kg


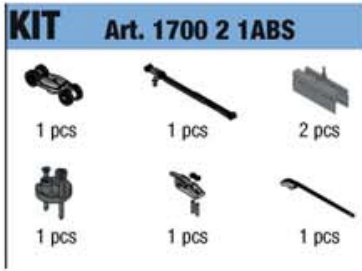


120 kg



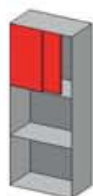
Optional: Anta Doppia
Opcional: Hoja Doble
En option: Vantail Double

SYSTEM 0500 ABS OLD EDITION






MOBILI MUEBLES MEUBLES



- Ⓛ Sistemi scorrevoli per antine di mobili
- ⓔ *Sistemas correderos para hojas de muebles*
- ⓕ Systèmes coulissants pour portes de meubles.....**213**



- Ⓛ Sistemi scorrevoli per ante di armadi
- ⓔ *Sistemas correderos para hojas de armarios*
- ⓕ Systèmes coulissants pour portes d'armoires**245**

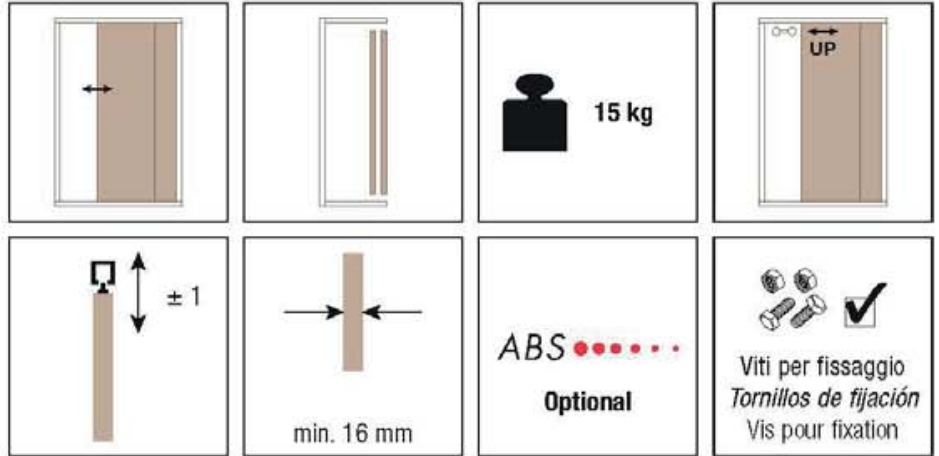
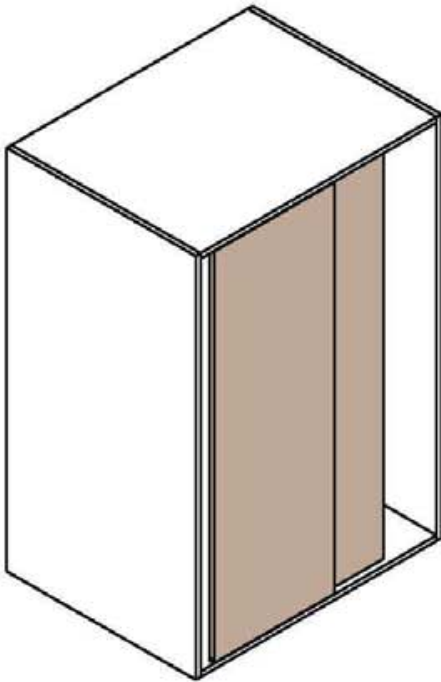


- Ⓘ Sistemi per ante di mobili
- Ⓔ *Sistemas para hojas de muebles*
- Ⓕ Systèmes coulissants pour portes de meubles

SYSTEM	Tipo di scorrimento <i>Tipo de deslizamiento</i> Coulissement	Particolarità <i>Particularidad</i> Caractéristiques	N° ante <i>Hojas</i> Nr. de vantaux	Portata <i>Capacidad</i> Portée	Pagina <i>Pagina</i> Page
0350/15	Superiore <i>Superior</i> Supérieur	minimo 16 mm <i>minimo 16 mm</i> minimum 16 mm	min 1	15 kg	214
0310/23/43	Inferiore <i>Inferior</i> Inférieur	minimo 16 mm <i>minimo 16 mm</i> minimum 16 mm	min 1	23/43 kg	216
0320/25/40/55	Inferiore <i>Inferior</i> Inférieur	minimo 16 mm <i>minimo 16 mm</i> minimum 16 mm	min 1	25/40/60 kg	218
0105/60	Inferiore <i>Inferior</i> Inférieur	minimo 20 mm <i>minimo 20 mm</i> minimum 20 mm	min 1	60 kg	220
1010/20 - 1011/20	Superiore <i>Superior</i> Supérieur	20/25 mm <i>20/25 mm</i> 20/25 mm	min 1	20 kg	222
1011/40	Superiore <i>Superior</i> Supérieur	20 e 25 mm <i>20 e 25 mm</i> 20 et 25 mm	min 1	35/40 kg	224
1031/40	Superiore/Inferiore <i>Superior/Inferior</i> Supérieur/Inférieur	Ante 19÷32 mm <i>Hojas 19÷32 mm</i> Vantaux 19÷32 mm	min 1	35/40 kg	226
1040/60/80/120	Superiore/Inferiore <i>Superior/Inferior</i> Supérieur/Inférieur	Ante 19÷32 mm <i>Hojas 19÷32 mm</i> Vantaux 19÷32 mm	min 1	60/80/120 kg	228
1050/60/80/120	Superiore <i>Superior</i> Supérieur	Ante 19÷32 mm <i>Hojas 19÷32 mm</i> Vantaux 19÷32 mm	min 1	60/80/120 kg	236
0500 ABS OLD EDITION	- - -	- - -	-	-	244

SYSTEM 0350/15

Sistema scorrevole per ante di mobili
 Sistema corredero para hojas de muebles
 Systèmes coulissants pour portes de meubles



KIT Art. 0350 4	
Carrello di scorrimento registrabile Carro de deslizamiento regulable Chariot de coulissement réglable	4 pcs
Guida inferiore regolabile Guiador inferior regulable Guide inférieur réglable	2 pcs
Freno d'arresto Freno tope Frein de blocage	4 pcs
Chiave regolazione grano Llave regulación freno Clé réglage du frein	1 pcs

*Ricambi - *Repuestos - *Echanges	
Art. 0350 51 Carrello di scorrimento registrabile Carro de deslizamiento regulable Chariot de coulissement réglable	2 pcs
Art. 0350 52 Guida inferiore regolabile Guiador inferior regulable Guide inférieur réglable	1 pcs
Art. 0260 54 Freno d'arresto Freno tope Frein de blocage	2 pcs

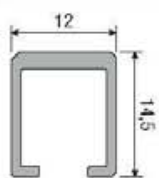
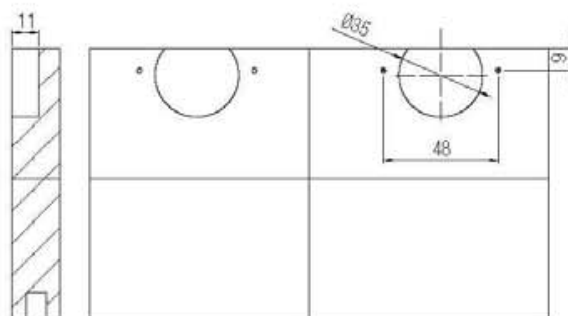
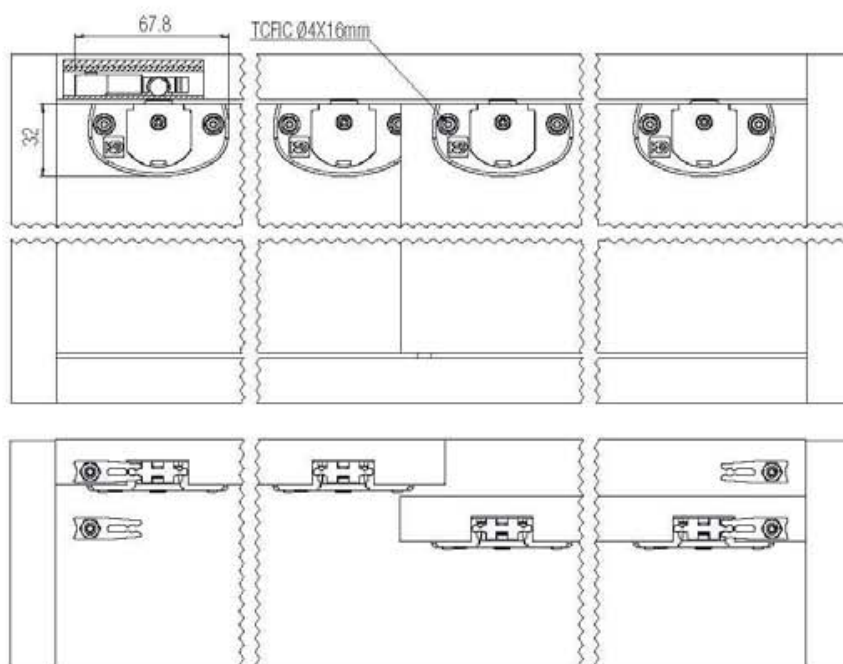
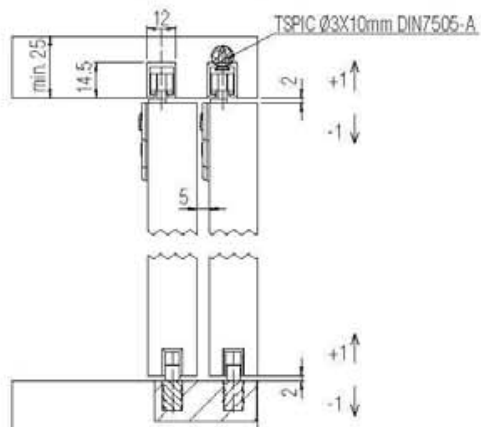
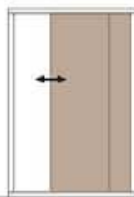
Accessori compatibili Accesorios compatibles Accessoires compatibles	
Art. 0350 1	m 2
Art. 0350 2	m 3
Art. 0350 3	m 4
Art. 0350 6	m 2
Art. 0350 7	m 3
Art. 0350 8	m 4
Binario superiore in alluminio forato Guía sup. en aluminio perforada. Rail supérieur en aluminium perforé	
Art. 1000 5	m 2
Canalina nylon inferiore ad incasso Guía inferior en nylon empotrable. Rail inf. en nylon à encastrement	

*Gli articoli presenti nella tabella "Ricambi" sono ordinabili solo nelle quantità indicate.

*Los artículos presentes en la tabla "Repuestos" se pueden pedir solo en las cantidades indicadas.

*Les accessoires présents dans le tableau "pièces de rechanges" sont vendus seulement dans les quantités indiquées.

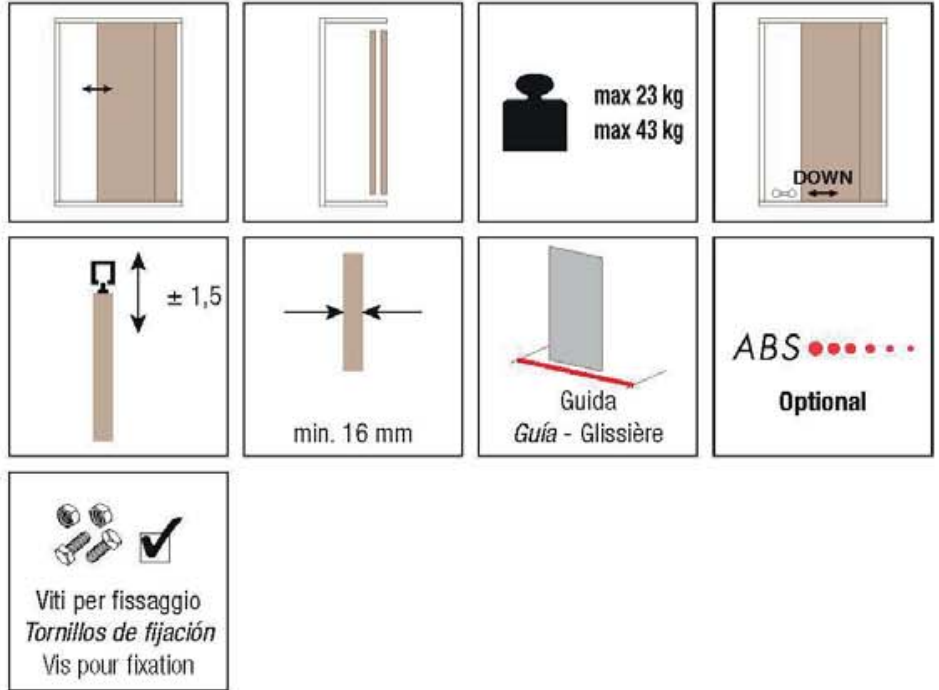
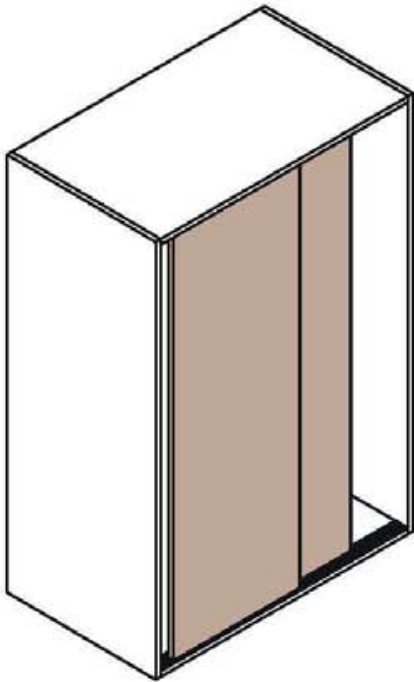
Soluzioni scorrevoli realizzabili
Soluciones correderas realizables
Solutions réalisables avec portes coulissantes



 **15 kg**

SYSTEM 0310/23/43

Sistema scorrevole per ante di mobili
 Sistema corredero para hojas de muebles
 Systèmes coulissants pour portes de meubles



Viti per fissaggio
 Tornillos de fijación
 Vis pour fixation

KIT Art. 0310 7 (23 kg)	
Carrello inferiore con ruota in Delrin <i>Carro inferior con ruedas en Delrin</i> Chariot inférieur avec roue en Delrin	2 pcs
Patino superiore a strisciamento <i>Patin superior</i> Patin d'entraînement supérieur	2 pcs

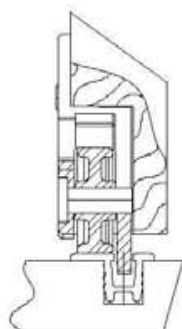
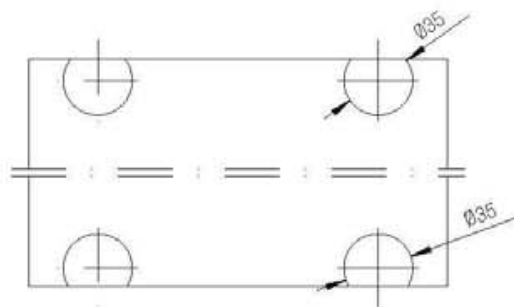
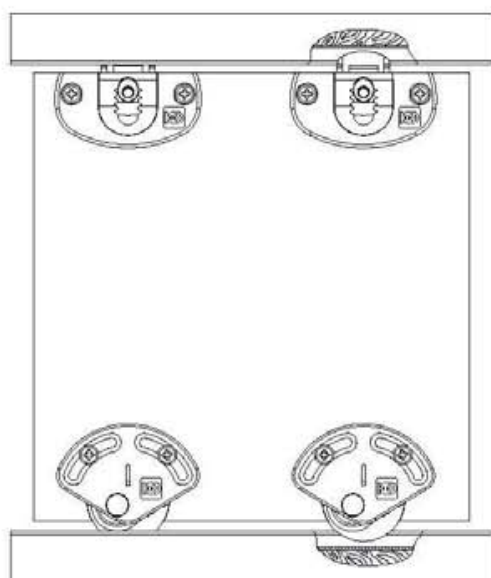
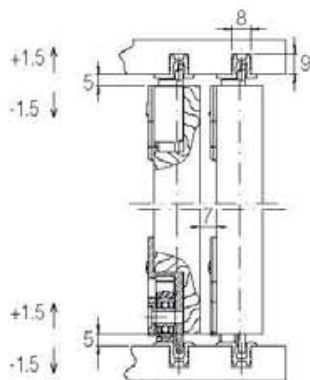
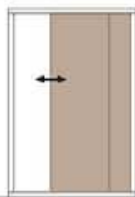
KIT Art. 0310 9 (43 kg)	
Carrello inferiore con cuscinetto a sfere e ruota in Delrin <i>Carro inferior con cojinetes de bolas y ruedas en Delrin</i> Chariot inférieur avec roulement à billes et roue en Delrin	2 pcs
Patino superiore a strisciamento <i>Patin superior</i> Patin d'entraînement supérieur	2 pcs

*Ricambi - *Repuestos - *Echanges	
Art. 0310 5 Carrello inferiore con ruota in Delrin <i>Carro inferior con ruedas en Delrin</i> Chariot inférieur avec roue en Delrin	SYS 0310 7 2 pcs
Art. 0310 8 Carrello inferiore con cuscinetto a sfere e ruota in Delrin <i>Carro inferior con cojinetes de bolas y ruedas en Delrin</i> Chariot inférieur avec roulement à billes et roue en Delrin	SYS 0310 9 2 pcs
Art. 0310 6 Patino superiore a strisciamento <i>Patin superior</i> Patin d'entraînement supérieur	2 pcs

*Gli articoli presenti nella tabella "Ricambi" sono ordinabili solo nelle quantità indicate.
 *Los artículos presentes en la tabla "Repuestos" se pueden pedir **sólo** en las cantidades indicadas.
 *Les accessoires présents dans le tableau "pièces de rechanges" sont vendus **seulement** dans les quantités indiquées.

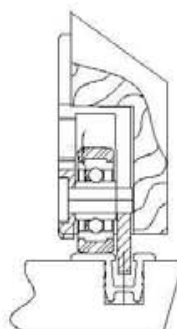
Accessori compatibili Accesorios compatibles Accessoires compatibles		
Art. 0310 10B Art. 0310 11M Art. 0310 12N Art. 0310 13B Art. 0310 14M Art. 0310 15N	m 2 m 2 m 2 m 3 m 3 m 3	bianco - blanco - blanc marrone - marrón - brun nero - negro - noir bianco - blanco - blanc marrone - marrón - brun nero - negro - noir
Canalina superiore/inferiore in nylon <i>Guía superior/inferior en nylon</i> Rail supérieur et inférieur à encastrement en Nylon		Nylon
Art. 0310 1 Art. 0310 2	m 2 m 3	Grezzo Natural Brute
Art. 0310 3 Art. 0310 4	m 2 m 3	Anodizzato argento Anodizada plata Argent anodisé
Art. 0310 3B Art. 0310 4B	m 2 m 3	Anodizzato bronzo Anodizada bronce Bronze anodisé
Canalina superiore/inferiore in alluminio <i>Guía superior/inferior en aluminio</i> Rail supérieur et inférieur à encastrement en aluminium		
Art. 0300 1.6		Freno magnetico Freno magnético Frein magnétique

Soluzioni scorrevoli realizzabili
Soluciones correderas realizables
Solutions réalisables avec portes coulissantes



Portata max. anta Kg 23
 Capacidad max. hoja Kg 23
 Portée max. porte Kg 23

SYSTEM 0310/23
 Ruote in DELRIN
 Ruedas en DELRIN
 Poulie en DELRIN



Portata max. anta Kg 43
 Capacidad max. hoja Kg 43
 Portée max. porte Kg 43

SYSTEM 0310/43
 Cuscinetti a sfere
 Cojinetes a bolas
 Roulement à billes

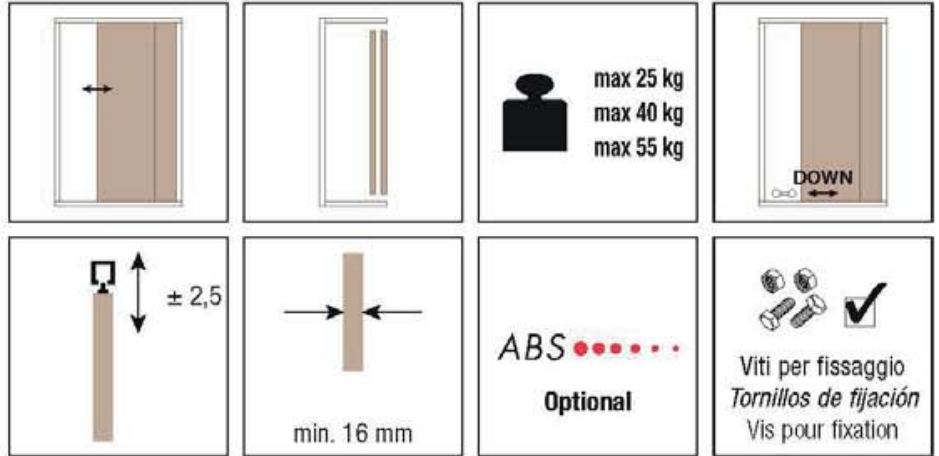
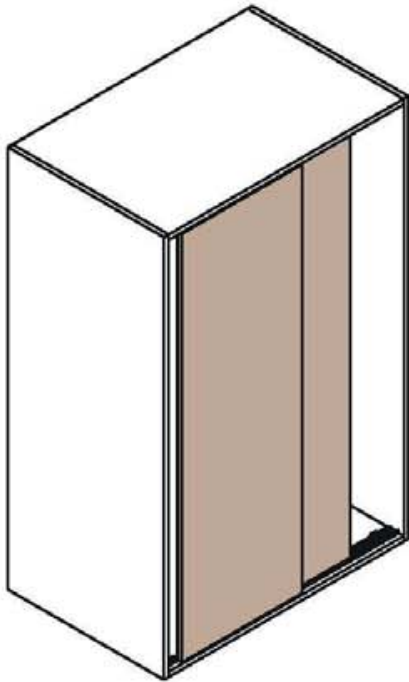


max
23 kg

max
43 kg

SYSTEM 0320/25/40/55

Sistema scorrevole per ante di mobili
Sistema corredero para hojas de muebles
Systèmes coulissants pour portes de meubles



KIT Art. 0320 8 (25 kg)

Pattino superiore a strisciamento Patin superior Patin d'entraînement supérieur		2 pcs
Carrello inferiore con ruota in Delrin 25 kg Carro inferior con ruedas en Delrin 25 kg Chariot inférieur avec roue en Delrin 25 kg		2 pcs
Freno d'arresto Freno tope Frein de blocage		1 pcs

+ Viti fissaggio pattini e carrello
+ Tornillos de fijación y carros
+ vis de fixation des patins et des chariots

KIT Art. 0320 10 (40 kg)

Pattino superiore a strisciamento Patin superior Patin d'entraînement supérieur		2 pcs
Carrello inferiore con cuscinetto a sfera e ruota in Delrin 40 kg Carro inferior con cojinetes de bolas y ruedas en Delrin 40 kg Chariot inférieur avec roulement à billes et roue en Delrin 40 kg		2 pcs
Freno d'arresto Freno tope Frein de blocage		1 pcs

+ Viti fissaggio pattini e carrello
+ Tornillos de fijación y carros
+ vis de fixation des patins et des chariots

KIT Art. 0320 12 (55 kg)

Pattino superiore a strisciamento Patin superior Patin d'entraînement supérieur		2 pcs
Carrello inferiore con cuscinetto a sfera e ruota in Delrin 55 kg Carro inferior con cojinetes de bolas y ruedas en Delrin 55 kg Chariot inférieur avec roulement à billes et roue en Delrin 55 kg		2 pcs
Freno d'arresto Freno tope Frein de blocage		1 pcs

+ Viti fissaggio pattini e carrello
+ Tornillos de fijación y carros
+ vis de fixation des patins et des chariots

Accessori compatibili Accesorios compatibles Accessoires compatibles

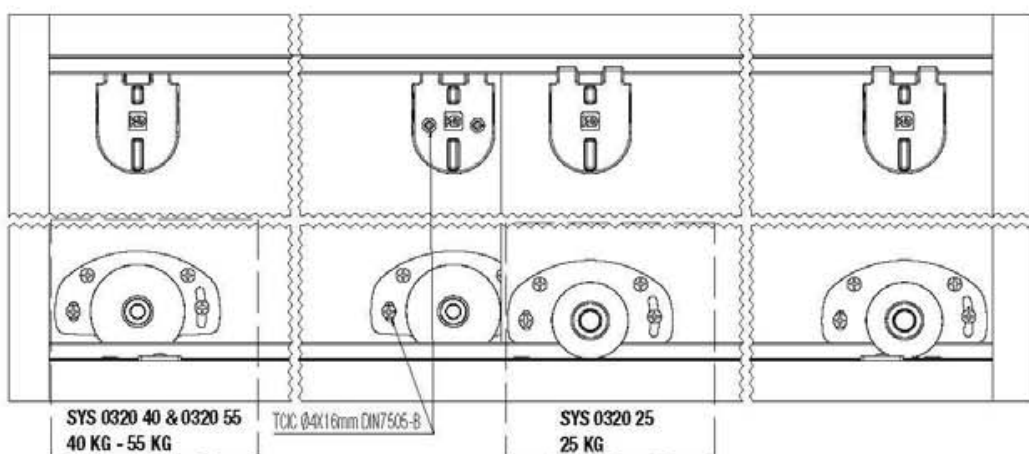
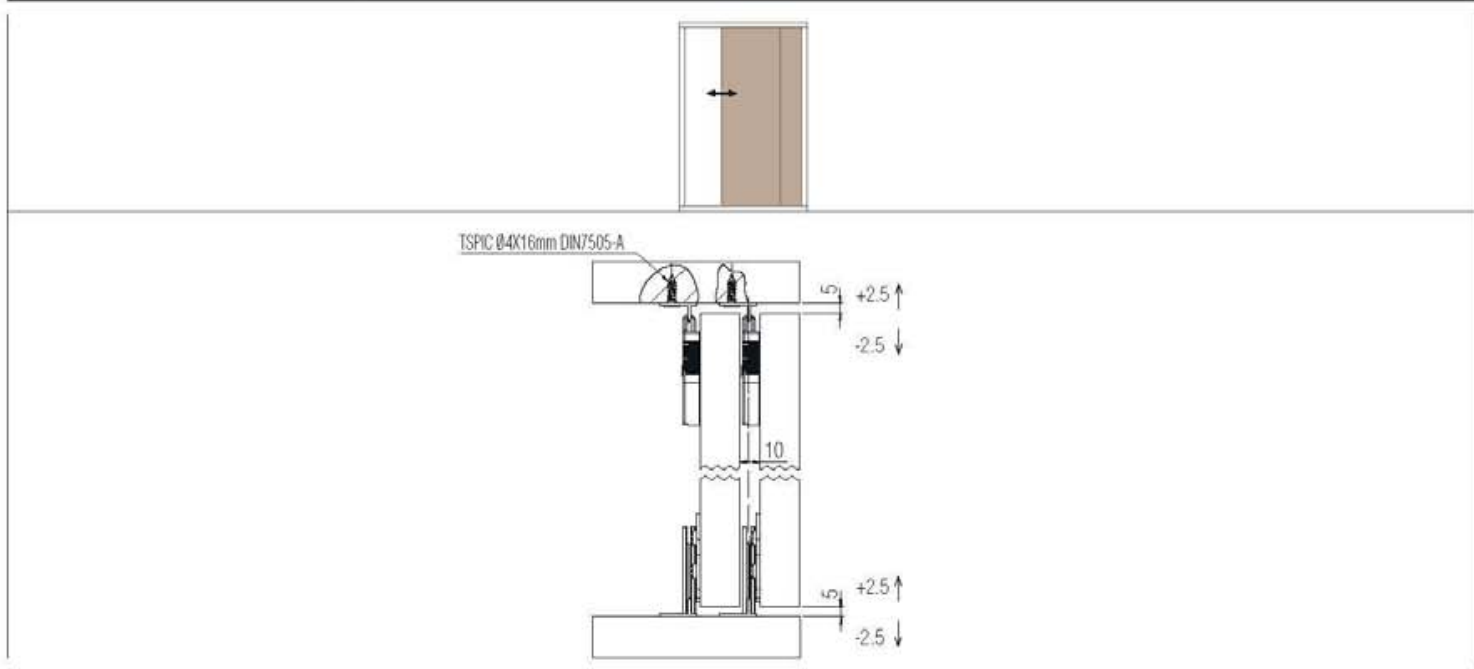
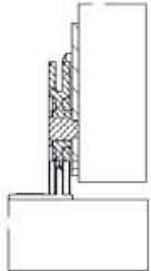
Art. 0320 1	m 2	Grezzo Natural Brute
Art. 0320 2	m 3	
Art. 0320 3	m 2	Anodizzato argento Anodizada plata Argent anodisé
Art. 0320 4	m 3	
Art. 0320 17N	m 2	Nera Negra Noir
Art. 0320 18N	m 3	
Guida forata superiore/inferiore in alluminio Gula perforada superior/inferior en aluminio Guidage supérieur/inferieur en aluminium		
Art. 0300 1.6 Freno magnetico Freno magnético Frein magnétique		

*Ricambi - *Repuestos - *Echanges

Art. 0320 5 Pattino superiore a strisciamento Patin superior Patin d'entraînement supérieur		2 pcs	Art. 0320 9 Carrello inferiore con cuscinetto a sfera e ruota in Delrin 40 kg Carro inferior con cojinetes de bolas y ruedas en Delrin 40 kg Chariot inférieur avec roulement à billes et roue en Delrin 40 kg		2 pcs
Art. 0320 6 Carrello inferiore con ruota in Delrin 25 kg Carro inferior con ruedas en Delrin 25 kg Chariot inférieur avec roue en Delrin 25 kg		2 pcs	Art. 0320 11 Carrello inferiore con cuscinetto a sfera e ruota in Delrin 55 kg Carro inferior con cojinetes de bolas y ruedas en Delrin 55 kg Chariot inférieur avec roulement à billes et roue en Delrin 55 kg		2 pcs
Art. 0320 7 Freno d'arresto Freno tope Frein de blocage		1 pcs			

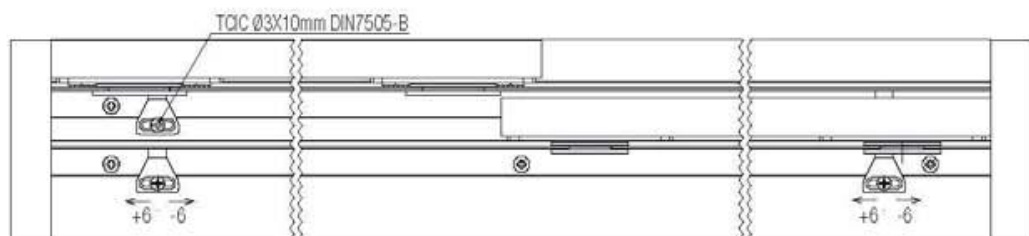
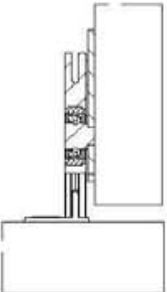
*Gli articoli presenti nella tabella "Ricambi" sono ordinabili solo nelle quantità indicate.
"Los artículos presentes en la tabla "Repuestos" se pueden pedir sólo en las cantidades indicadas.
"Les accessoires présents dans le tableau "pièces de rechanges" sont vendus seulement dans les quantités indiquées.

Soluzioni scorrevoli realizzabili
Soluciones correderas realizables
Solutions réalisables avec portes coulissantes

Portata max. anta Kg 25
 Capacidad max. hoja Kg 25
 Portée max. porte Kg 25

SYSTEM 0320/25
 Ruote in DELRIN
 Ruedas en DELRIN
 Poulie en DELRIN

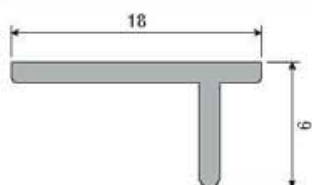



Portata max. anta Kg 40
 Capacidad max. hoja Kg 40
 Portée max. porte Kg 40

SYSTEM 0320/40
 Cuscinetti a sfere
 Cojinetes a bolas
 Roulement à billes

Portata max. anta Kg 55
 Capacidad max. hoja Kg 55
 Portée max. porte Kg 55

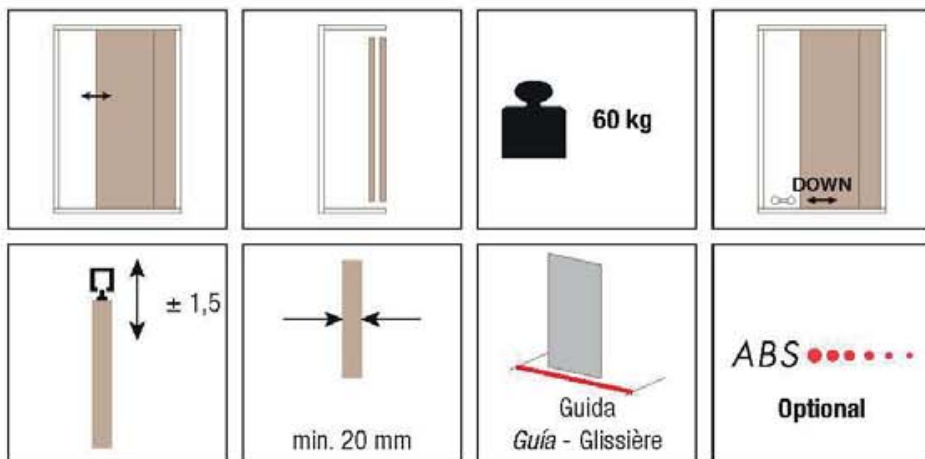
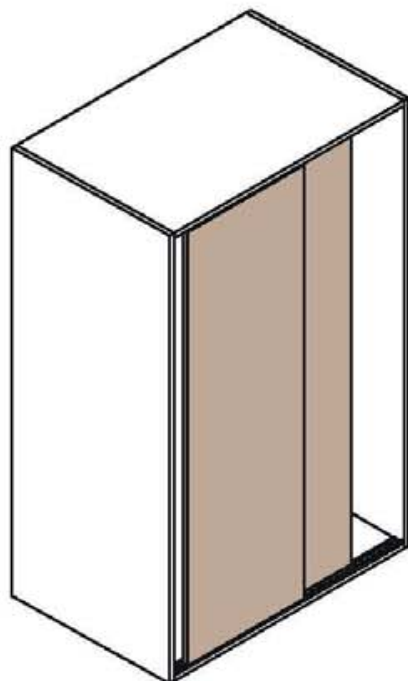
SYSTEM 0320/55
 Cuscinetti a sfere
 Cojinetes a bolas
 Roulement à billes



 max 25 kg  max 40 kg  max 55 kg

SYSTEM 0105/60

Sistema scorrevole per ante di mobili
 Sistema corredero para hojas de muebles
 Systèmes coulissants pour portes de meubles



KIT Art. 0105 1

Pattino superiore a strisciamento
 Patin superior
 Patin d'entraînement supérieur 2 pcs



Carrello inferiore con cuscinetto a sfere e ruota in Delrin
 Carro inferior con cojinetes de bolas y ruedas en Delrin
 Chariot inférieur avec roulement à billes et roue en Delrin 2 pcs



Freno d'arresto
 Freno tope
 Frein de blocage 2 pcs



*Ricambi - *Repuestos - *Echanges

Art. 0100 13
 Pattino superiore a strisciamento
 Patin superior
 Patin d'entraînement supérieur 2 pcs



Art. 0105 2
 Carrello inferiore con cuscinetto a sfere e ruota in Delrin
 Carro inferior con cojinetes de bolas y ruedas en Delrin
 Chariot inférieur avec roulement à billes et roue en Delrin 2 pcs



Art. 0100 10
 Freno d'arresto
 Freno tope
 Frein de blocage 2 pcs



Accessori compatibili Accesorios compatibles Accessoires compatibles

Art. 0100 1A (B) m 2
 Art. 0100 2A (B) m 3
 Art. 0100 3A (B) m 4

Binario inferiore anodizzato argento (bronzo)
 Guía inferior anodizada plata (bronce)
 Rail inférieur anodisé argent (bronze)



Art. 0100 4A (B) m 2
 Art. 0100 5A (B) m 3
 Art. 0100 6A (B) m 4

Binario superiore anodizzato argento (bronzo)
 Guía superior anodizada plata (bronce)
 Rail supérieur anodisé argent (bronze)

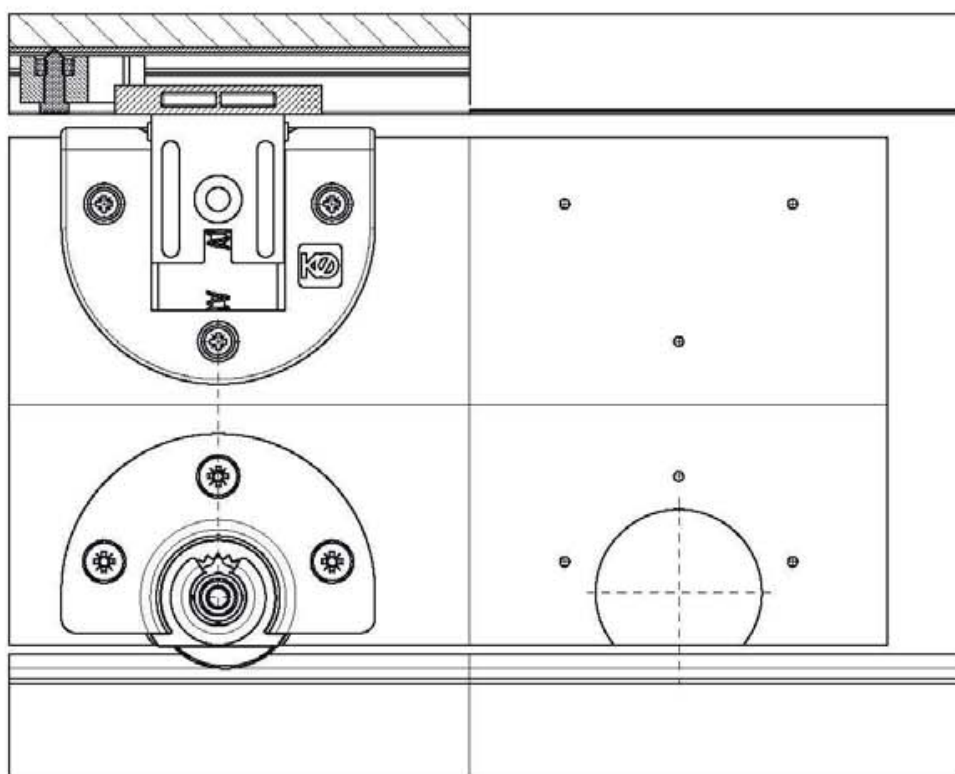
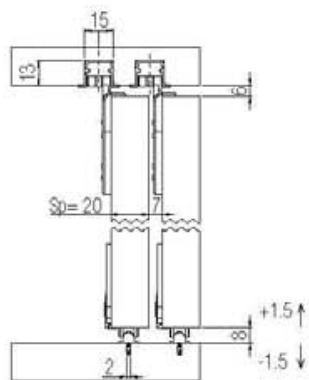
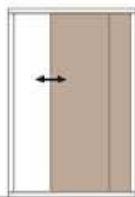


*Gli articoli presenti nella tabella "Ricambi" sono ordinabili solo nelle quantità indicate.

*Los artículos presentes en la tabla "Repuestos" se pueden pedir solo en las cantidades indicadas.

*Les accessoires présents dans le tableau "pièces de rechanges" sont vendus seulement dans les quantités indiquées.

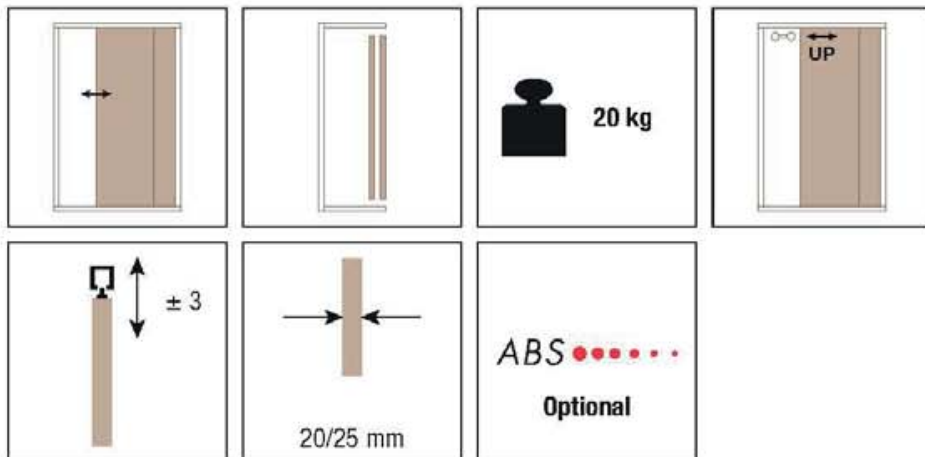
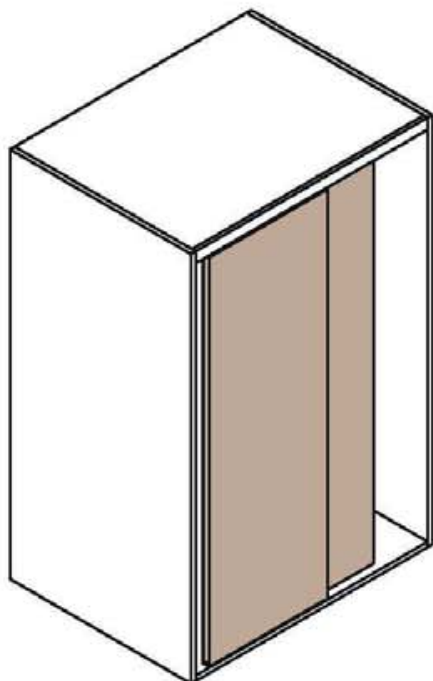
Soluzioni scorrevoli realizzabili
Soluciones correderas realizables
Solutions réalisables avec portes coulissantes



 60 kg

SYSTEM 1010/20 - 1011/20

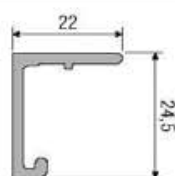
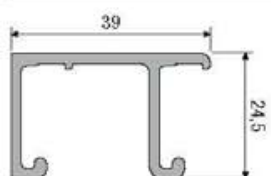
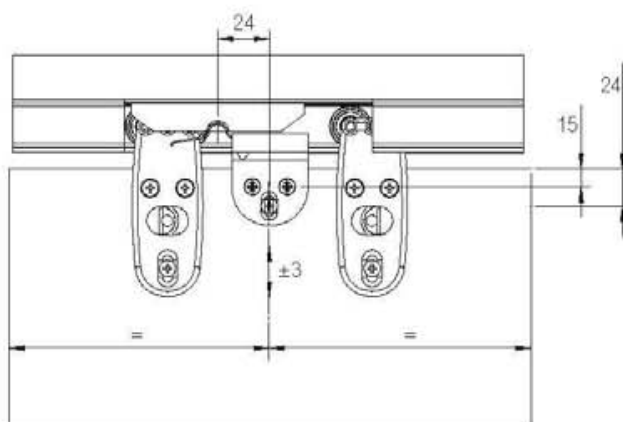
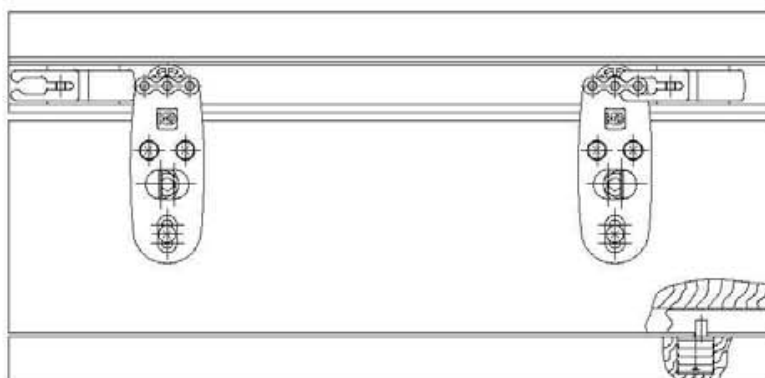
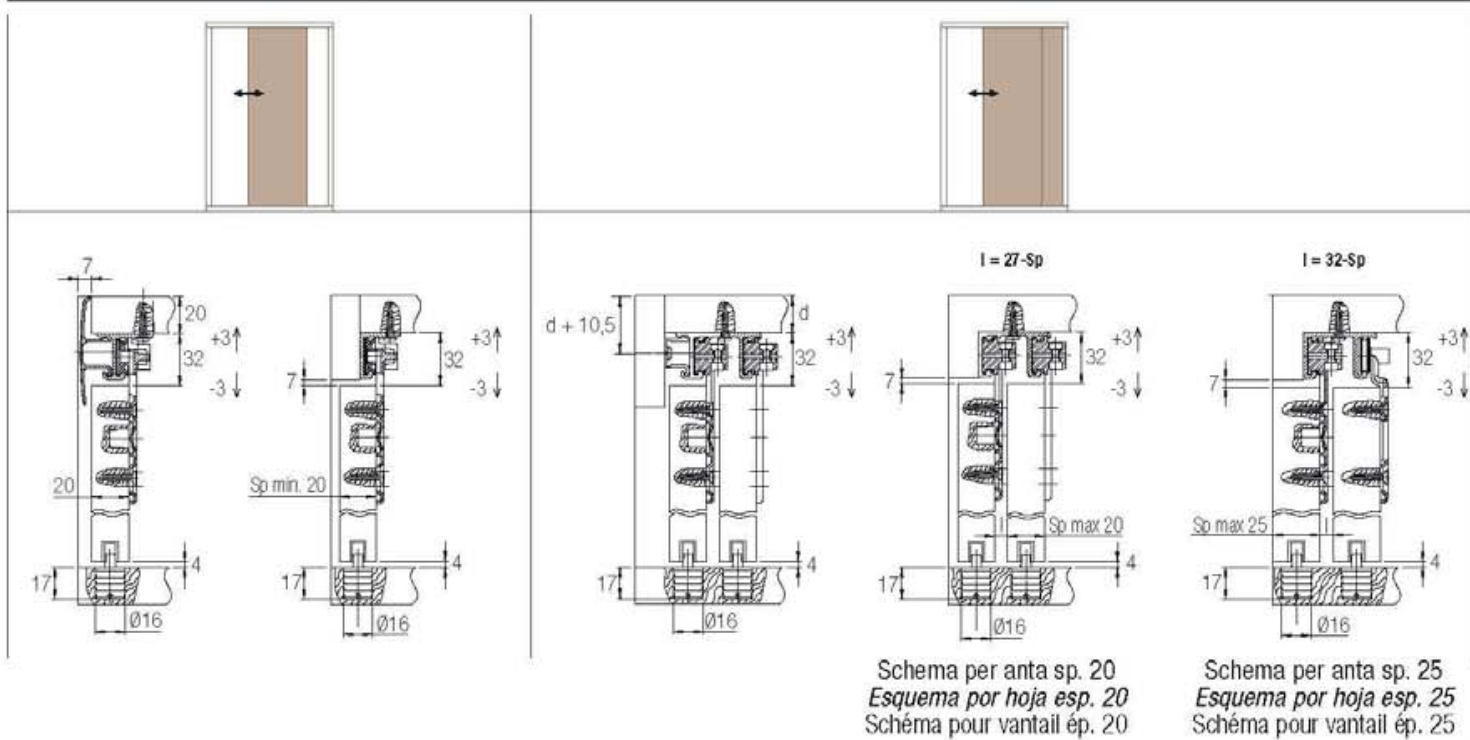
Sistema scorrevole per ante di mobili
Sistema corredero para hojas de muebles
Systèmes coulissants pour portes de meubles



KIT Art. 1011 7		KIT Art. 1011 5		KIT Art. 1011 11		*Ricambi - *Repuestos - *Echanges	
Portata 20 Kg - 1 anta, sp. 20 Capacidad 20 Kg - 1 hoja, sp. 20 Portée 20 kg - 1 vantail, ép. 20		Portata 20 Kg - 2 ante, sp. 20 Capacidad 20 Kg - 2 hojas, sp. 20 Portée 20 kg - 2 vantaux, ép. 20		Portata 20 Kg - 1 anta, sp. 25 Capacidad 20 Kg - 1 hoja, sp. 25 Portée 20 kg - 1 vantail, ép. 25		Art. 1011 3 SYS 1011 11 Carrello regolabile angolato con 1 cuscinetto Carro regulable angulado con 1 cojinete Chariot réglable avec angle avec 1 roulement 2 pcs	
Carrello regolabile con 1 cuscinetto Carro regulable con 1 cojinete Chariot réglable avec 1 roulement 2 pcs		Carrello regolabile con 1 cuscinetto Carro regulable con 1 cojinete Chariot réglable avec 1 roulement 4 pcs		Carrello regolabile angolato con 1 cuscinetto Carro regulable angulado con 1 cojinete Chariot réglable avec angle avec 1 roulement 2 pcs		Art. 1011 1 SYS 1011 5 SYS 1011 11 Carrello regolabile con 1 cuscinetto Carro regulable con 1 cojinete Chariot réglable avec 1 roulement 2 pcs	
Eccentrico inferiore registrabile Exoéctrico inferior regulable Came inférieure de réglage 1 pcs		Eccentrico inferiore registrabile Exoéctrico inferior regulable Came inférieure de réglage 2 pcs		Eccentrico inferiore registrabile Exoéctrico inferior regulable Came inférieure de réglage 1 pcs		Art. 1010 13 Eccentrico inferiore registrabile Exoéctrico inferior regulable Came inférieure de réglage 1 pcs	
Freno registrabile Freno regulable Frein de blocage 2 pcs		Freno registrabile Freno regulable Frein de blocage 4 pcs		Freno registrabile Freno regulable Frein de blocage 2 pcs		Art. 1010 14 Freno registrabile Freno regulable Frein de blocage 2 pcs	
Accessori compatibili - Accesorios compatibles - Accessoires compatibles							
Art. 1010 1 m 6 Art. 1010 2 m 3 Binario superiore in alluminio per anta doppia Guía superior en aluminio para hoja doble Rail supérieur en aluminium pour porte double		Art. 1010 7 m 6 Art. 1010 8 m 3 Binario sup. in alluminio agg. veletta per anta singola Guía sup. en aluminio con enganche frente para hoja única Rail sup. en aluminium accrochage volette pour battant simple		Art. 1000 5 m 2 Canalina inf. in nylon ad incasso Guía inferior en nylon empotrable Rail en nylon inférieur à encastrement		Art. 1010 11 Carrello regolabile con 1 ruota Carro regulable con 1 rueda Chariot réglable avec 1 roulement 2 pcs	
Art. 1010 3 m 6 Art. 1010 4 m 3 Binario superiore in alluminio per anta singola Guía superior en aluminio para hoja única Rail supérieur en aluminium pour porte simple		Art. 1020 9 m 3 Prof. in alluminio agg. veletta in legno Perfil en aluminio con enganche para frente en madera Profil en aluminium accrochage volette en bois		Art. 1010 25 Freno terza anta Freno tercera hoja Frein du troisième vantail		Art. 1010 12 Carrello regolabile con 2 ruote Carro regulable con dos ruedas Chariot réglable avec 2 roulements 2 pcs	
Art. 1010 5 m 6 Art. 1010 6 m 3 Binario sup. in alluminio agg. veletta per anta doppia Guía sup. en aluminio con enganche frente para hoja doble Rail sup. en aluminium accrochage volette pour double battant		Art. 1020 10A(0) m 3 Veletta di copertura in all. anod. argento Frente de protección en aluminio anodizado plata Voilette de couverture en aluminium anodisé argent				Art. 1010 19 Carrello regolabile angolato con 1 ruota Carro regulable angulado con 1 rueda Chariot réglable avec angle avec 1 roulement 2 pcs	
						Art. 1010 20 Carrello regolabile angolato con 2 ruote Carro regulable angulado con dos ruedas Chariot réglable avec angle avec 2 roulements 2 pcs	

*Gli articoli presenti nella tabella "Ricambi" sono ordinabili solo nelle quantità indicate.
*Los artículos presentes en la tabla "Repuestos" se pueden pedir sólo en las cantidades indicadas.
*Les accessoires présents dans le tableau "pièces de rechanges" sont vendus seulement dans les quantités indiquées.

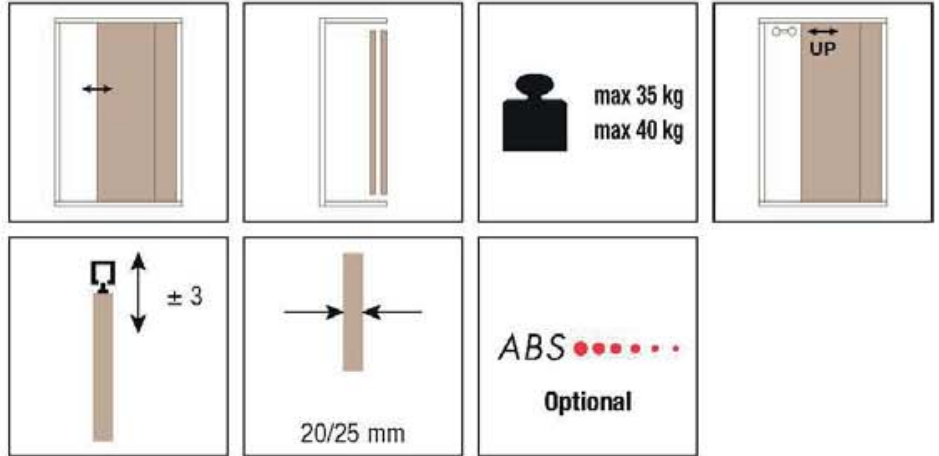
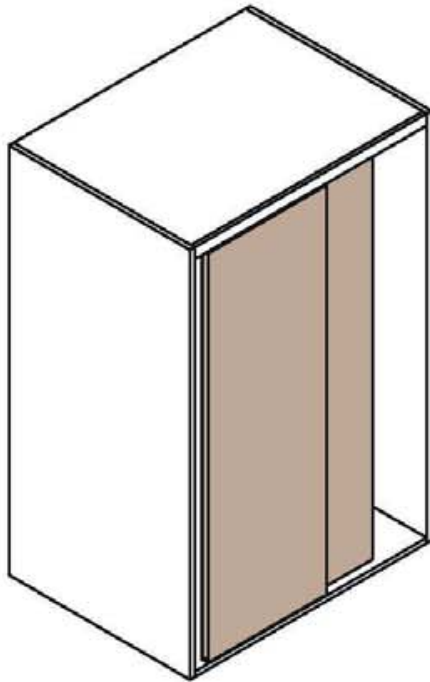
Soluzioni scorrevoli realizzabili
Soluciones correderas realizables
Solutions réalisables avec portes coulissantes



 **20 kg**

SYSTEM 1011/40

Sistema scorrevole per ante di mobili
 Sistema corredero para hojas de muebles
 Systèmes coulissants pour portes de meubles



KIT Art. 1011 8	
Portata 40 Kg - 1 anta, sp. 20 Capacidad 40 Kg - 1 hoja, sp. 20 Portée 40 kg - 1 vantail, ép. 20	
Carrello regolabile con 2 cuscinetti Carro regulable con 2 cojinetes Chariot réglable avec 2 roulements	2 pcs
Eccentrico inferiore registrabile Exoéctrico inferior regulable Came inférieure de réglage	1 pcs
Freno registrabile Freno regulable Frein de blocage	2 pcs

KIT Art. 1011 12	
Portata 40 Kg - 1 anta, sp. 25 Capacidad 40 Kg - 1 hoja, sp. 25 Portée 40 kg - 1 vantail, ép. 25	
Carrello regolabile angolato con 2 cuscinetti Carro regulable angulado con dos cojinetes Chariot réglable avec angle avec 2 roulements	2 pcs
Eccentrico inferiore registrabile Exoéctrico inferior regulable Came inférieure de réglage	1 pcs
Freno registrabile Freno regulable Frein de blocage	2 pcs

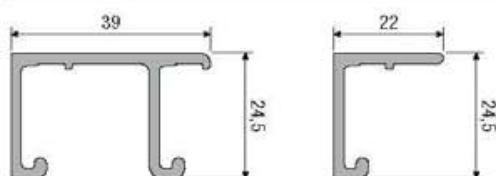
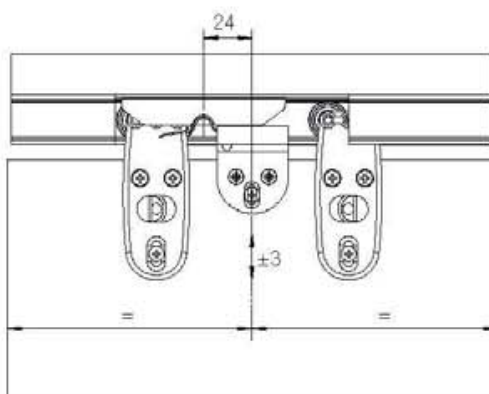
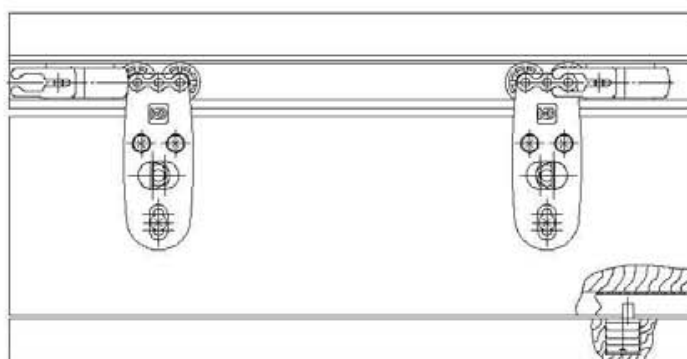
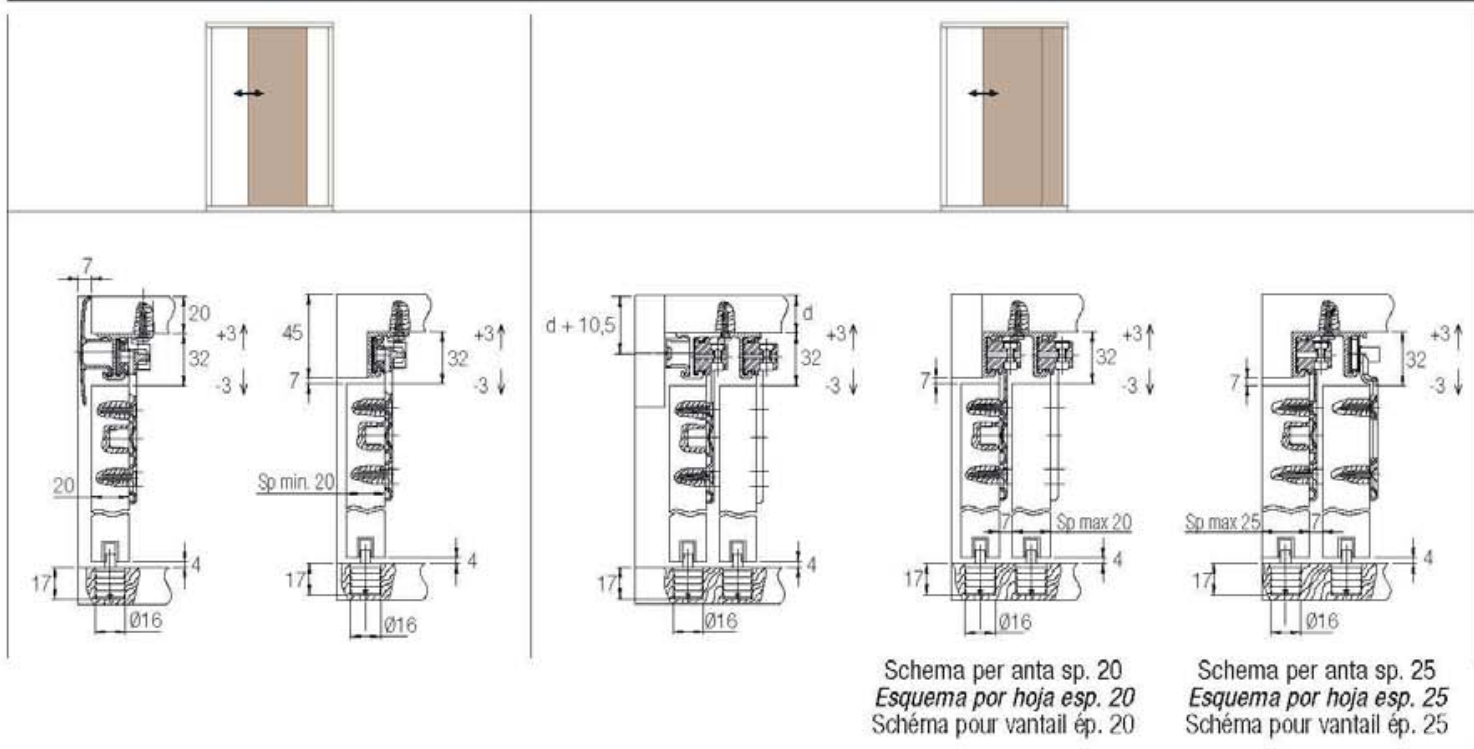
KIT Art. 1011 10	
Portata 40 Kg - 2 ante, sp. 25 Capacidad 40 Kg - 2 hojas, sp. 25 Portée 40 kg - 2 vantaux, ép. 25	
Carrello regolabile angolato con 2 cuscinetti Carro regulable angulado con dos cojinetes Chariot réglable avec angle avec 2 roulements	2 pcs
Carrello regolabile con 2 cuscinetti Carro regulable con 2 cojinetes Chariot réglable avec 2 roulements	2 pcs
Eccentrico inferiore registrabile Exoéctrico inferior regulable Came inférieure de réglage	2 pcs
Freno registrabile Freno regulable Frein de blocage	4 pcs

*Ricambi - *Repuestos - *Echanges	
Art. 1011 4 Carrello regolabile angolato con 2 cuscinetti Carro regulable angulado con dos cojinetes Chariot réglable avec angle avec 2 roulements	2 pcs
Art. 1011 2 Carrello regolabile con 2 cuscinetti Carro regulable con 2 cojinetes Chariot réglable avec 2 roulements	2 pcs
Art. 1010 13 Eccentrico inferiore registrabile Exoéctrico inferior regulable Came inférieure de réglage	1 pcs
Art. 1010 14 Freno registrabile Freno regulable Frein de blocage	2 pcs
Art. 1010 11 Carrello regolabile con 1 ruota Carro regulable con 1 rueda Chariot réglable avec 1 roulement	2 pcs
Art. 1010 12 Carrello regolabile con 2 ruote Carro regulable con dos ruedas Chariot réglable avec 2 roulements	2 pcs
Art. 1010 19 Carrello regolabile angolato con 1 ruota Carro regulable angulado con 1 rueda Chariot réglable avec angle avec 1 roulement	2 pcs
Art. 1010 20 Carrello regolabile angolato con 2 ruote Carro regulable angulado con dos ruedas Chariot réglable avec angle avec 2 roulements	2 pcs

Accessori compatibili - Accesorios compatibles - Accessoires compatibles		
Art. 1010 1 m 6 Art. 1010 2 m 3 Binario superiore in alluminio per anta doppia Guía superior en aluminio para hoja doble Rail supérieur en aluminium pour porte double	Art. 1010 7 m 6 Art. 1010 8 m 3 Binario sup. in alluminio agg. veletta per anta singola Guía sup. en aluminio con enganche frente para hoja única Rail sup. en aluminium accrochage volette pour battant simple	Art. 1000 5 m 2 Canalina inf. in nylon ad incasso Guía inferior en nylon empotrable Rail en nylon intérieur à encastrement
Art. 1010 3 m 6 Art. 1010 4 m 3 Binario superiore in alluminio per anta singola Guía superior en aluminio para hoja única Rail supérieur en aluminium pour porte simple	Art. 1020 9 m 3 Prof. in alluminio agg. veletta in legno Perfil en aluminio con enganche para frente en madera Profil en aluminium accrochage volette en bois	Art. 1010 25 Freno terza anta Freno tercera hoja Frein du troisième vantail
Art. 1010 5 m 6 Art. 1010 6 m 3 Binario sup. in alluminio agg. veletta per anta doppia Guía sup. en aluminio con enganche frente para hoja doble Rail sup. en aluminium accrochage volette pour double battant	Art. 1020 10A(0) m 3 Veletta di copertura in all. anod. argento Frente de protección en aluminio anodizado plata Voilette de couverture en aluminium anodisé argent	

*Gli articoli presenti nella tabella "Ricambi" sono ordinabili solo nelle quantità indicate.
 *Los artículos presentes en la tabla "Repuestos" se pueden pedir sólo en las cantidades indicadas.
 *Les accessoires présents dans le tableau "pièces de rechanges" sont vendus seulement dans les quantités indiquées.

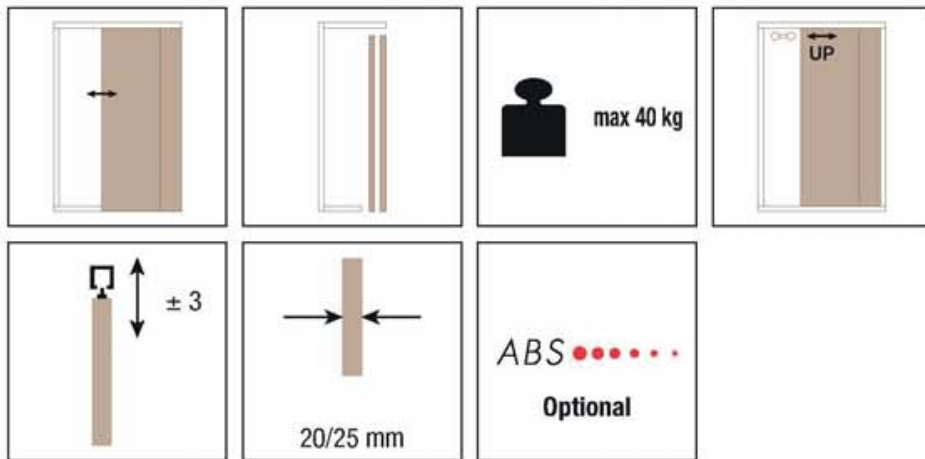
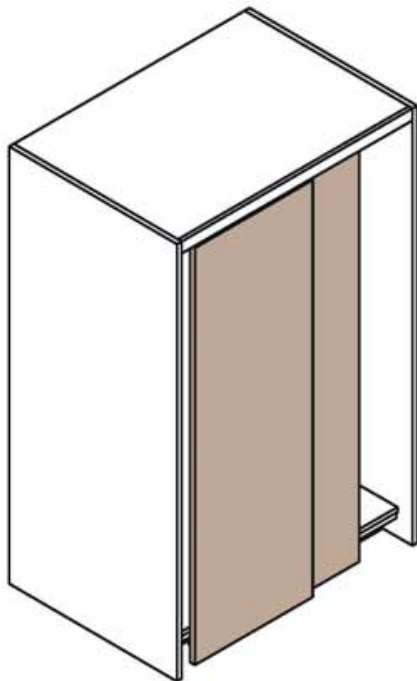
Soluzioni scorrevoli realizzabili
Soluciones correderas realizables
Solutions réalisables avec portes coulissantes



max 35 kg **max 40 kg**

SYSTEM 1031/40


Sistema scorrevole per ante di mobili
 Sistema corredero para hojas de muebles
 Systèmes coulissants pour portes de meubles



KIT Art. 1031 4 (con cuscinetti Art. 1011/2) (con cojinetes Art. 1011/2) (avec roulements Art. 1011/2)
 Anta interna, sp. 20, 40 Kg
 Hoja interna, esp. 20, 40 Kg
 Vantail intérieur, ép. 20, 40 Kg

Carrello regolabile con 2 ruote
 Carro regulable con dos ruedas
 Chariot réglable avec 2 roulements  2 pcs


Pattino int. destro (sinistro)
 Patin int. derecho (izquierdo)
 Patin intérieur droite (gauche)  1+1 pcs


Freno registrabile
 Freno regulable
 Frein de blocage  2 pcs

Battuta inferiore
 Tope inferior
 Butée d'arrêt inférieure  2 pcs

KIT Art. 1031 5 (con cuscinetti Art. 1011/4) (con cojinetes Art. 1011/4) (avec roulements Art. 1011/4)
 Anta interna, sp. 25, 40 Kg
 Hoja interna, esp. 25, 40 Kg
 Vantail intérieur, ép. 25, 40 Kg

Carrello regolabile angolato con 2 ruote
 Carro regulable angulado con dos ruedas
 Chariot réglable avec angle avec 2 roulements  2 pcs

Pattino int. destro (sinistro)
 Patin int. derecho (izquierdo)
 Patin intérieur droite (gauche)  1+1 pcs

Freno registrabile
 Freno regulable
 Frein de blocage  2 pcs

Battuta inferiore
 Tope inferior
 Butée d'arrêt inférieure  2 pcs

KIT Art. 1031 6 (con cuscinetti Art. 1011/2) (con cojinetes Art. 1011/2) (avec roulements Art. 1011/2)
 Anta esterna, 40 Kg
 Hoja externa, 40 Kg
 Vantail extérieur, 40 Kg

Carrello regolabile con 2 ruote
 Carro regulable con dos ruedas
 Chariot réglable avec 2 roulements  2 pcs

Pattino esterno inferiore destro (sinistro)
 Patin ext. regulable 20 mm dcha. (izq.)
 Patin extérieur droite (gauche)  1+1 pcs


Freno registrabile
 Freno regulable
 Frein de blocage  2 pcs

Battuta inferiore
 Tope inferior
 Butée d'arrêt inférieure  2 pcs

Accessori compatibili Accesorios compatibles Accessoires compatibles

Art. 1010 1 m 6
Art. 1010 2 m 3
 Binario superiore in alluminio per anta doppia
 Guía superior en aluminio para hoja doble
 Rail supérieur en aluminium pour porte double


Art. 0920 1 m 6
Art. 0920 2 m 3 
 Binario inf. allum. anodizzato e forato
 Guía en aluminio anodizada y perforada
 Rail inf. en aluminium anodisé et perforé

Art. 1010 25
 Freno terza anta
 Frein du troisième vantail 

*Ricambi - *Repuestos - *Echanges

Art. 1010 12 **SYS 1031 4**  2 pcs
SYS 1031 6
 Carrello regolabile con 2 ruote
 Carro regulable con dos ruedas
 Chariot réglable avec 2 roulements


Art. 1030 1DX (SX)  2 pcs
 Pattino int. destro (sinistro)
 Patin int. derecho (izquierdo)
 Patin intérieur droite (gauche)


Art. 1010 14  2 pcs
 Freno registrabile
 Freno regulable
 Frein de blocage

Art. 1010 20 **SYS 1031 5**  2 pcs
 Carrello regolabile angolato con 2 ruote
 Carro regulable angulado con dos ruedas
 Chariot réglable avec angle avec 2 roulements


Art. 1030 2DX (SX)  2 pcs
 Pattino esterno inferiore destro (sinistro)
 Patin ext. regulable 20 mm dcha. (izq.)
 Patin extérieur droite (gauche)

Art. 0920 7  2 pcs
 Battuta inferiore
 Tope inferior
 Butée d'arrêt inférieure

Art. 1011 1  2 pcs
 Carrello regolabile con 1 cuscinetto
 Carro regulable con 1 cojinete
 Chariot réglable avec 1 roulement

Art. 1011 2  2 pcs
 Carrello regolabile con 2 cuscinetti
 Carro regulable con dos cojinetes
 Chariot réglable avec 2 roulements

Art. 1011 3  2 pcs
 Carrello regolabile angolato con 1 cuscinetto
 Carro regulable angulado con 1 cojinete
 Chariot réglable avec angle avec 1 roulement

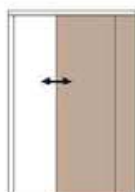
Art. 1011 4  2 pcs
 Carrello regolabile angolato con 2 cuscinetti
 Carro regulable angulado con dos cojinetes
 Chariot réglable avec angle avec 2 roulements

*Gli articoli presenti nella tabella "Ricambi" sono ordinabili solo nelle quantità indicate.

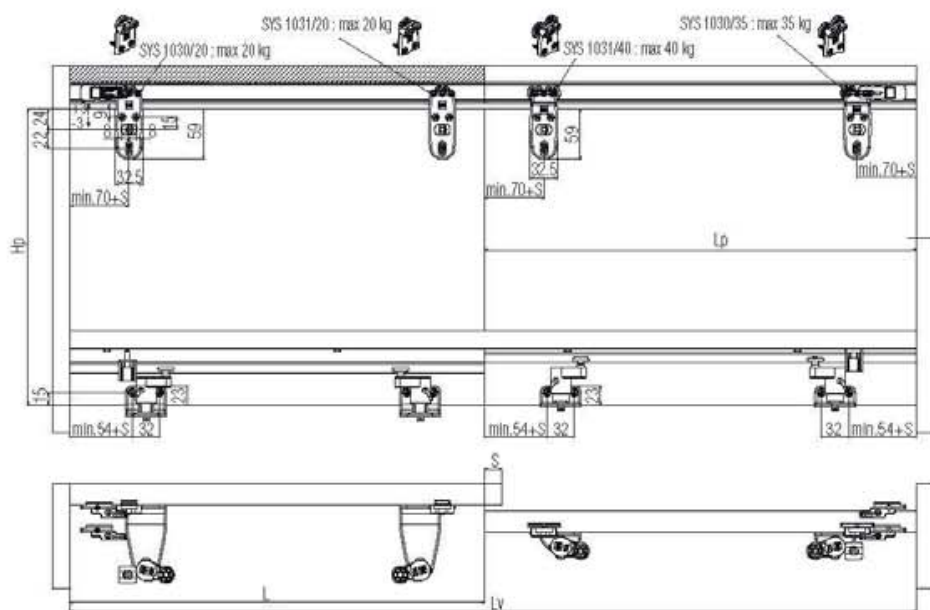
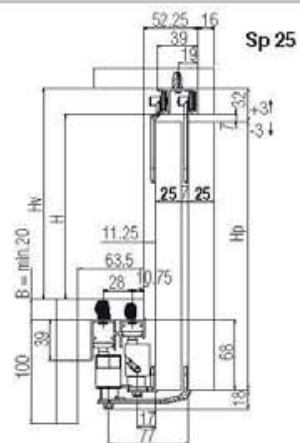
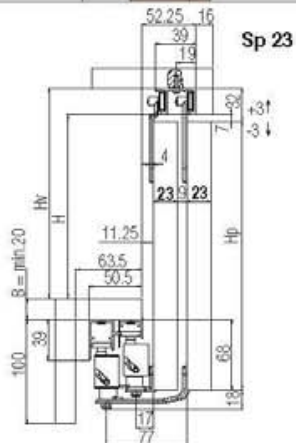
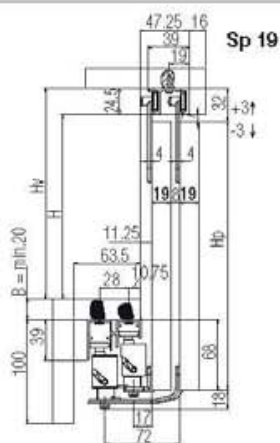
*Los artículos presentes en la tabla "Repuestos" se pueden pedir sólo en las cantidades indicadas.

*Les accessoires présents dans le tableau "pièces de rechanges" sont vendus seulement dans les quantités indiquées.

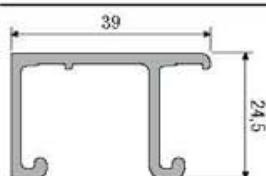
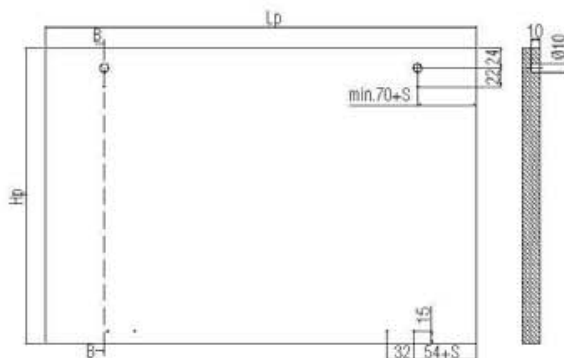
Soluzioni scorrevoli realizzabili
Soluciones correderas realizables
Solutions réalisables avec portes coulissantes



$H_p = H + 61 + B$



$L_v = (L_p \times 2) - S$ (mm)
 $L = L_v - L_p$ (mm)
 $H_p = H + 61 + B$ (mm)
 $H = H_v - 25$ (mm)

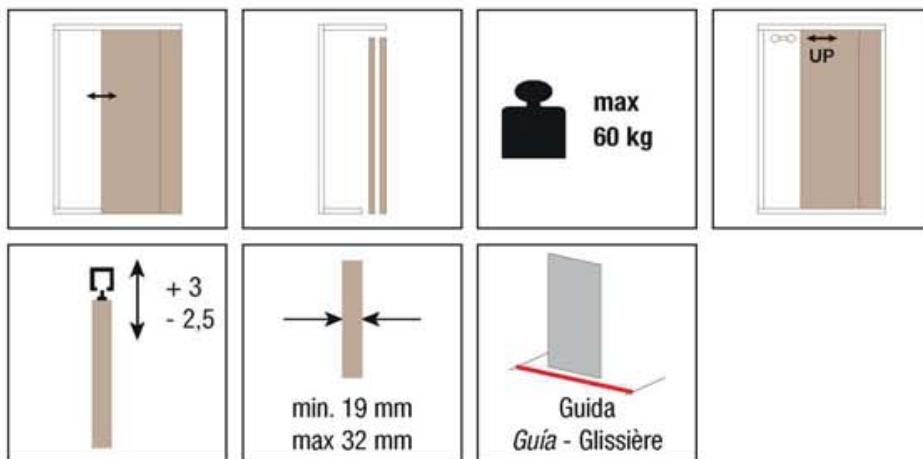
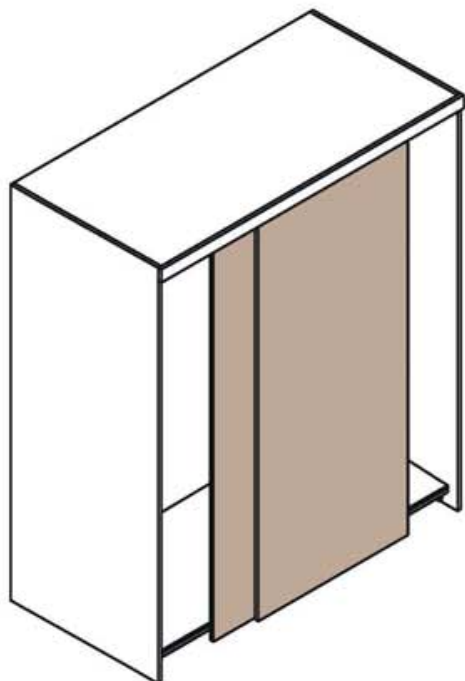


max
35 kg

SYSTEM 1040/60

Sistema scorrevole per ante di mobili
Sistema corredero para hojas de muebles
Systèmes coulissants pour portes de meubles

Patented
Patentado
Breveté



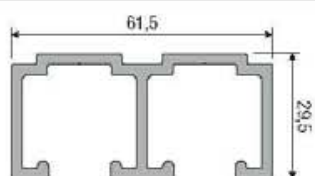
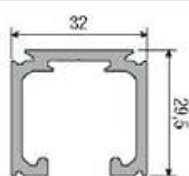
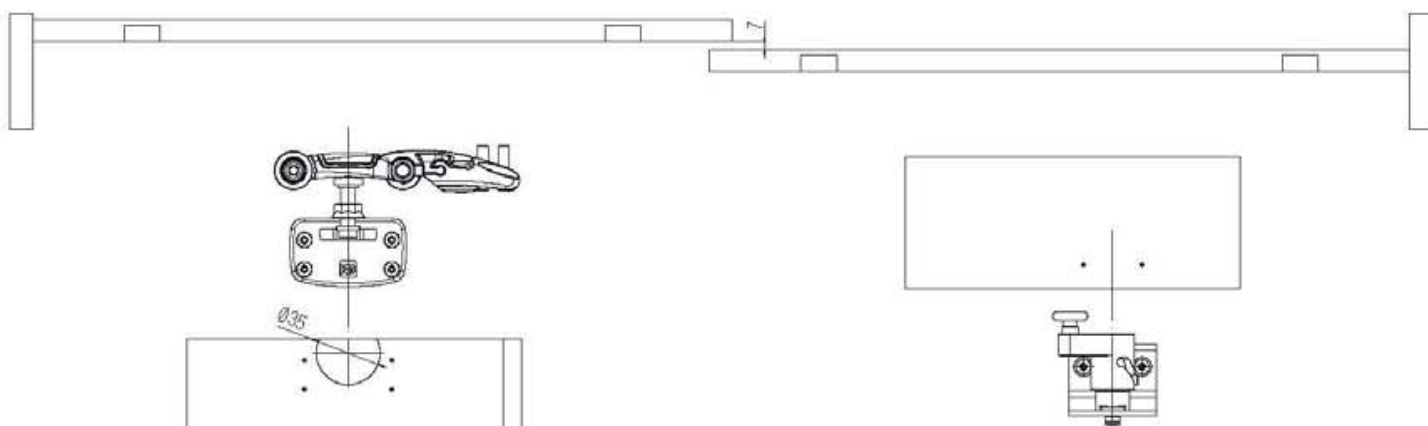
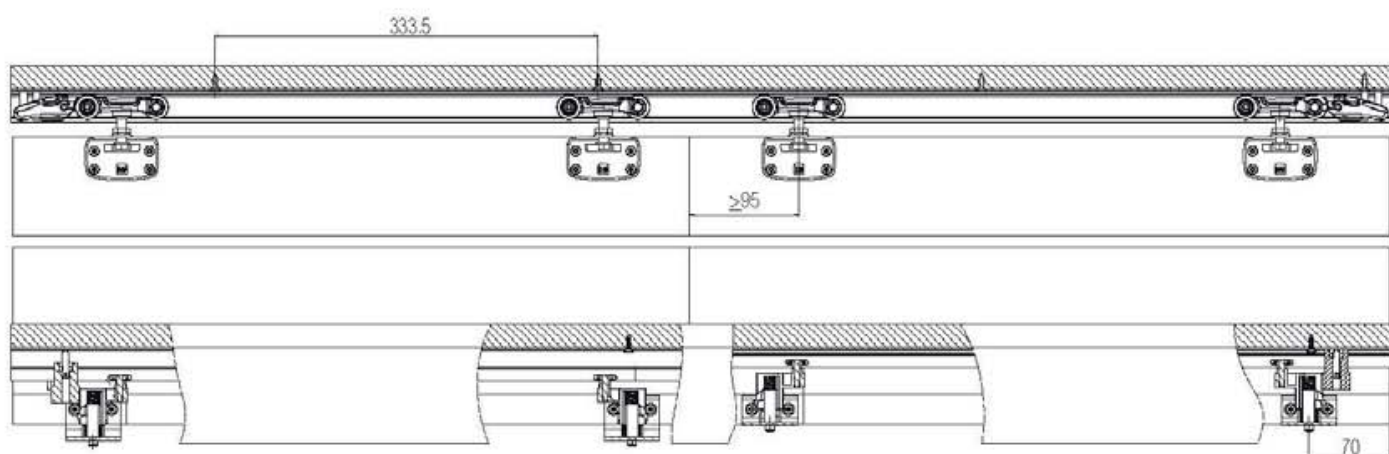
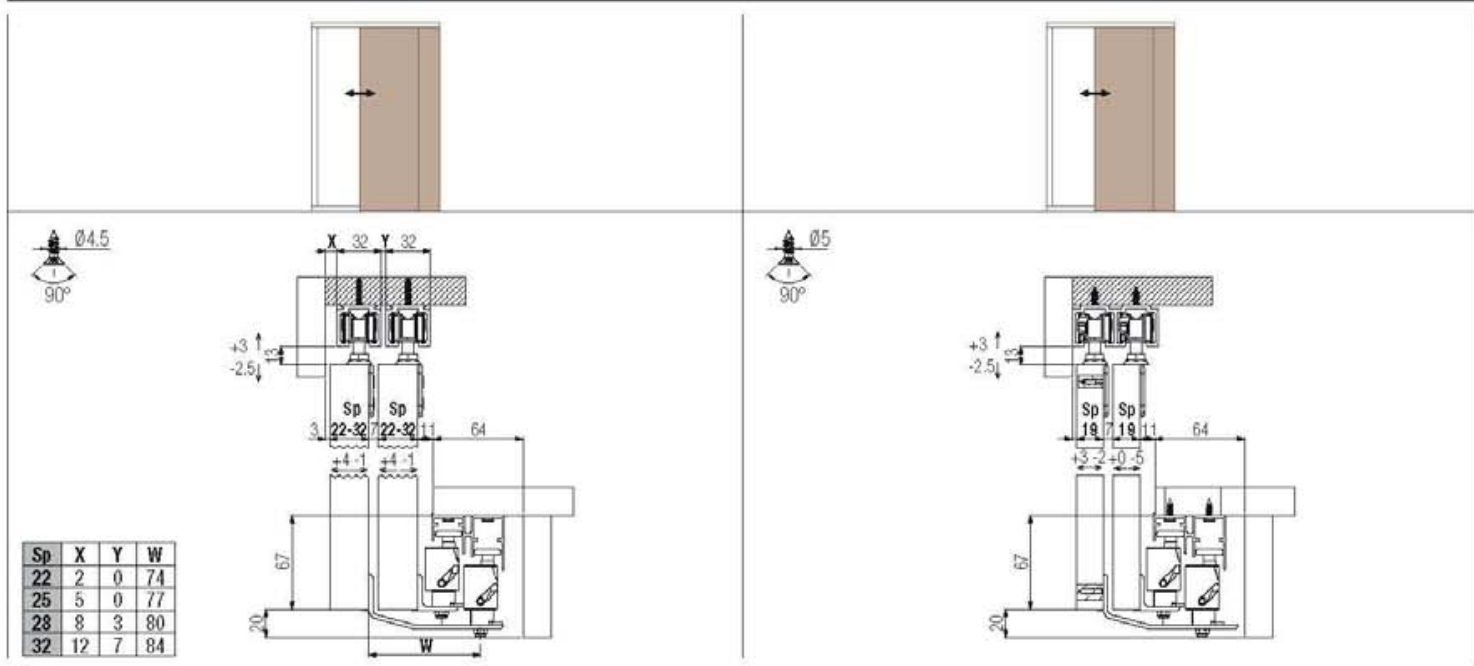
KIT Art. 1040 3	KIT Art. 1040 4	*Ricambi - *Repuestos - *Echanges	Accessori compatibili Accesorios compatibles Accessoires compatibles
Anta interna Hoja interna Vantail intérieur	Anta esterna Hoja externa Vantail extérieur	Art. 1040 51 Carrello superiore portata 60 kg Carro superior capacidad 60 kg Chariot avec accrochage de panneau portée 60 kg	Art. 1040 1 m 6 Art. 1040 2 m 3
Carrello superiore portata 60 kg Carro superior capacidad 60 kg Chariot avec accrochage de panneau portée 60 kg	Carrello superiore portata 60 kg Carro superior capacidad 60 kg Chariot avec accrochage de panneau portée 60 kg	Art. 0920 51 Art. 0920 52 Pattino int. inf. Patin inferior regulable Patin intérieur	Binario sup. doppio in alluminio anod., 80 kg, sp. anta 19 Guía superior doble en aluminio anodizado, 80 kg, esp. Hoja 19 Rail supérieur en aluminium pour porte double, 80 kg, ép. 19
Pattino int. inf. Patin inferior regulable Patin intérieur	Pattino est. inf. Patin exterior regulable Patin extérieur	Art. 0920 55 Art. 0920 56 Pattino est. inf. Patin exterior regulable Patin extérieur	Art. 0920 1 m 6 Art. 0920 2 m 3
Freno d'arresto Freno tope Frein de blocage	Freno d'arresto Freno tope Frein de blocage	Art. 0500 12 Freno d'arresto Freno tope Frein de blocage	Binario inf. allum. anodizzato e forato Guía en aluminio anodizada y perforada Rail inf. en aluminium anodisé et perforé
Battuta inferiore d'arresto Tope inferior Butée d'arrêt inférieure	Battuta inferiore d'arresto Tope inferior Butée d'arrêt inférieure	Art. 0920 7 Battuta inferiore d'arresto Tope inferior Butée d'arrêt inférieure	Art. 0500 1 m 6 Art. 0500 300 m 3
		Art. 0920 8 Anello di sicurezza nero per pattino inferiore Anillo de seguridad negro para patin inferior Bague de sûreté noire pour patin inférieur	Binario sup. in alluminio forato e anodizzato argento portata 60/80 kg per spessori da 22 a 32 Guía superior de aluminio perforada y anodizada plata 60/80 kg para espesores de 22 a 32 Rail supérieur en aluminium anodisé et perforé argent portée 60/80 kg pour épaisseurs de 22 à 32

*Gli articoli presenti nella tabella "Ricambi" sono ordinabili solo nelle quantità indicate.

*Los artículos presentes en la tabla "Repuestos" se pueden pedir sólo en las cantidades indicadas.

*Les accessoires présents dans le tableau "pièces de rechanges" sont vendus seulement dans les quantités indiquées.

Soluzioni scorrevoli realizzabili
Soluciones correderas realizables
Solutions réalisables avec portes coulissantes



80 kg

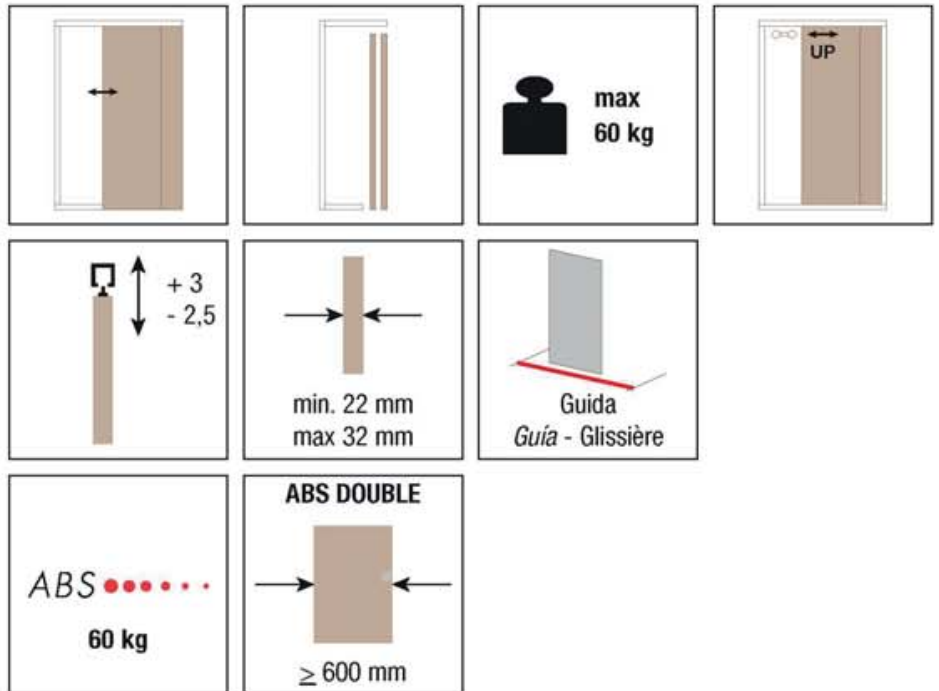
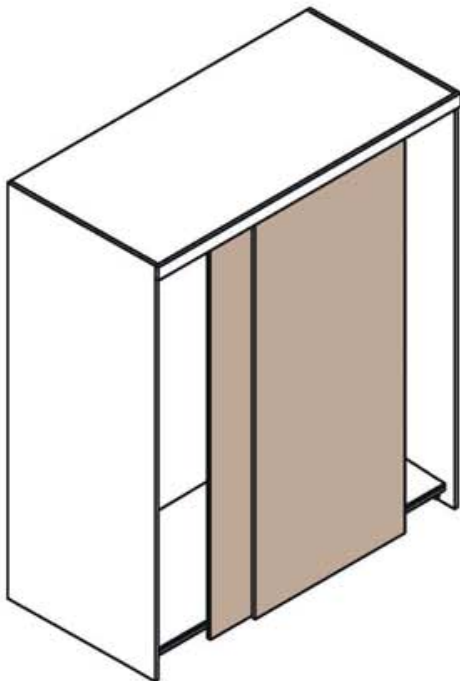
80 kg

SYSTEM 1040/60 ABS

NEW

Patented
Patentado
Breveté

Sistema scorrevole per ante di mobili
Sistema corredero para hojas de muebles
Systèmes coulissants pour portes de meubles



KIT Art. 1040 3 60 ABS

Anta interna
Hoja interna
Vantail intérieur

Carrello superiore portata 60 kg
Carro superior capacidad 60 kg
Chariot avec accrochage de panneau portée 60 kg



1 pcs

Carrello superiore portata 60 kg con ABS doppio
Carro superior capacidad 60 kg con ABS doble
Chariot avec accrochage de panneau portée 60 kg avec ABS double



1 pcs

Pattino int. inf.
Patin inferior regulable
Patin intérieur



1+1 pcs

Battuta d'arresto
Freno tope
Entretoise de blocage



2 pcs

Attivatore ABS
Activador ABS
Activateur ABS



2 pcs

Battuta inferiore d'arresto
Tope inferior
Butée d'arrêt inférieure



2 pcs

KIT Art. 1040 4 60 ABS

Anta esterna
Hoja externa
Vantail extérieur

Carrello superiore portata 60 kg
Carro superior capacidad 60 kg
Chariot avec accrochage de panneau portée 60 kg



1 pcs

Carrello superiore portata 60 kg con ABS doppio
Carro superior capacidad 60 kg con ABS doble
Chariot avec accrochage de panneau portée 60 kg avec ABS double



1 pcs

Pattino est. inf.
Patin exterior regulable
Patin extérieur



1+1 pcs

Battuta d'arresto
Freno tope
Entretoise de blocage



2 pcs

Attivatore ABS
Activador ABS
Activateur ABS



2 pcs

Battuta inferiore d'arresto
Tope inferior
Butée d'arrêt inférieure



2 pcs

*Ricambi - *Repuestos - *Echanges

Art. 1040 51
Carrello superiore portata 60 kg
Carro superior capacidad 60 kg
Chariot avec accrochage de panneau portée 60 kg



2 pcs

Art. 1040 51 60 ABS
Carrello superiore portata 60 kg con ABS doppio
+ Battuta d'arresto
+ Attivatore ABS
Carro superior capacidad 60 kg con ABS doble
+ Freno tope
+ Activador ABS
Chariot avec accrochage de panneau portée 60 kg avec ABS double
+ Entretoise de blocage
+ Activateur ABS



1 pcs

2 pcs

2 pcs

2 pcs

Art. 0920 51
Art. 0920 52
Pattino int. inf.
Patin inferior regulable
Patin intérieur



1 pcs

Art. 0920 55
Art. 0920 56
Pattino est. inf.
Patin exterior regulable
Patin extérieur



1 pcs

Art. 0920 7
Battuta inferiore d'arresto
Tope inferior
Butée d'arrêt inférieure



2 pcs

Art. 0920 8
Anello di sicurezza nero per pattino inferiore
Anillo de seguridad negro para patin inferior
Bague de sûreté noire pour patin inférieur



4 pcs

Accessori compatibili Accesorios compatibles Accessoires compatibles

Art. 0920 1 m 6
Art. 0920 2 m 3

Binario inf. allum. anodizzato e forato
Guía en aluminio anodizada y perforada
Rail inf. en aluminium anodisé et perforé

Art. 0500 1 m 6
Art. 0500 300 m 3

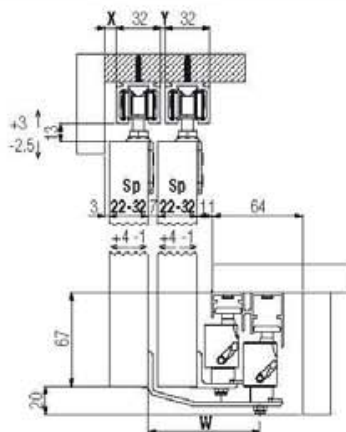
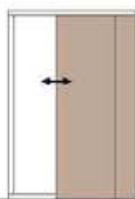
Binario sup. in alluminio forato e anodizzato argento portata 60/80 kg per spessori da 22 a 32
Guía superior de aluminio perforada y anodizada plata 60/80 kg para espesores de 22 a 32
Rail supérieur en aluminium anodisé et perforé argent portée 60/80 kg pour épaisseurs de 22 à 32

*Gli articoli presenti nella tabella "Ricambi" sono ordinabili solo nelle quantità indicate.

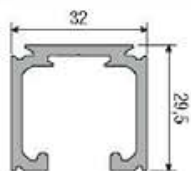
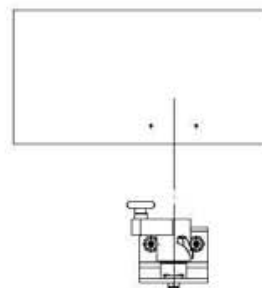
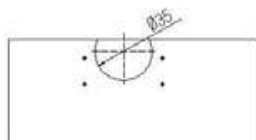
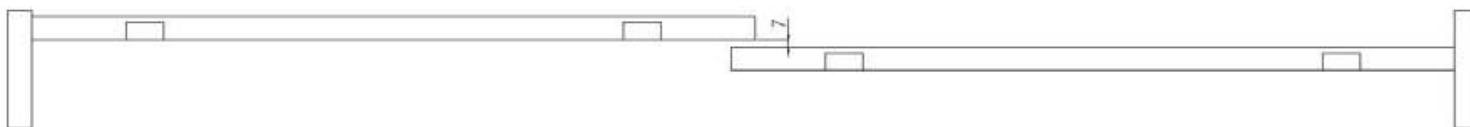
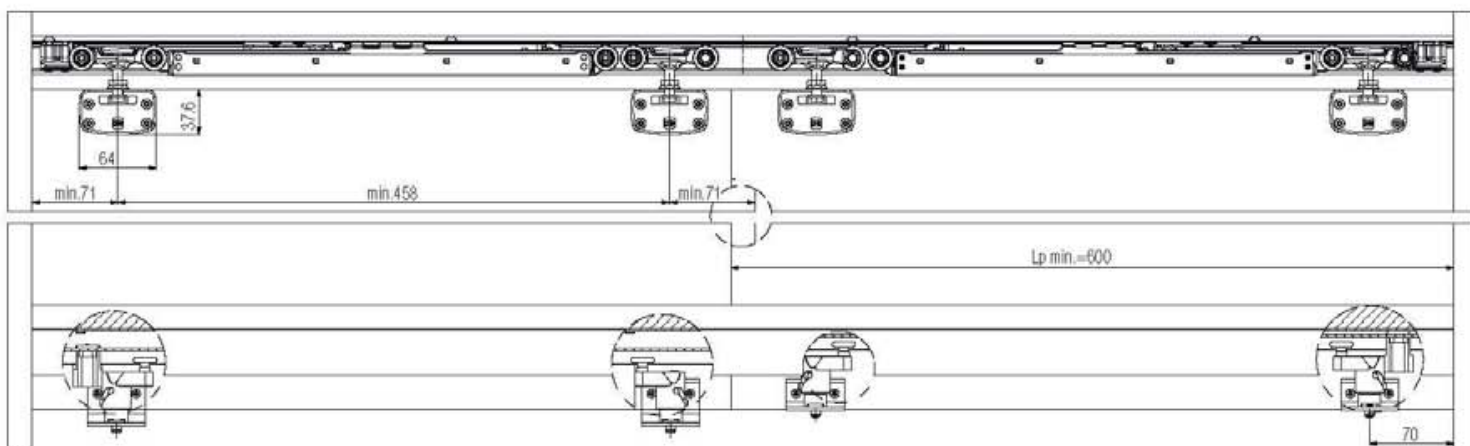
*Los artículos presentes en la tabla "Repuestos" se pueden pedir sólo en las cantidades indicadas.

*Les accessoires présents dans le tableau "pièces de rechanges" sont vendus seulement dans les quantités indiquées.

Soluzioni scorrevoli realizzabili
Soluciones correderas realizables
Solutions réalisables avec portes coulissantes



Sp	X	Y	W
22	2	0	74
25	5	0	77
28	8	3	80
32	12	7	84

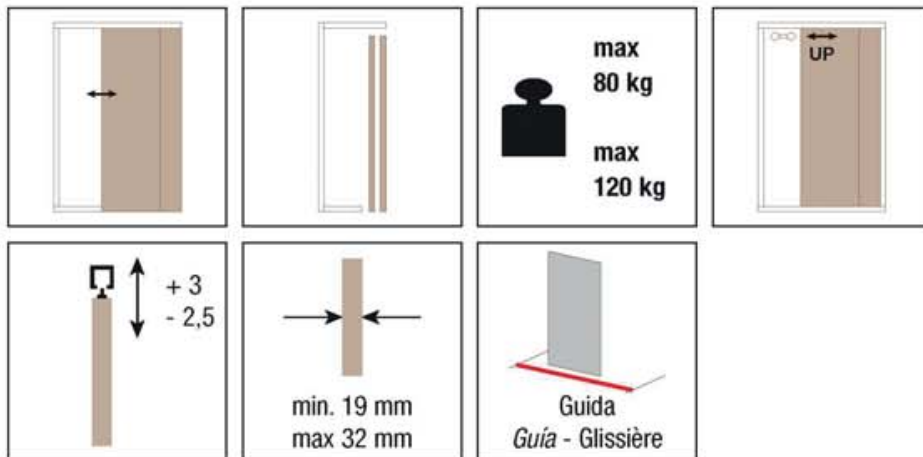
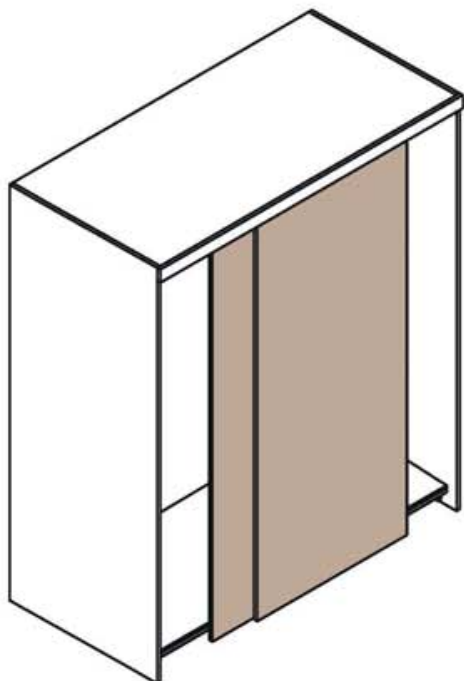


80 kg

SYSTEM 1040/80/120

Sistema scorrevole per ante di mobili
Sistema corredero para hojas de muebles
Systèmes coulissants pour portes de meubles

Patented
Patentado
Breveté



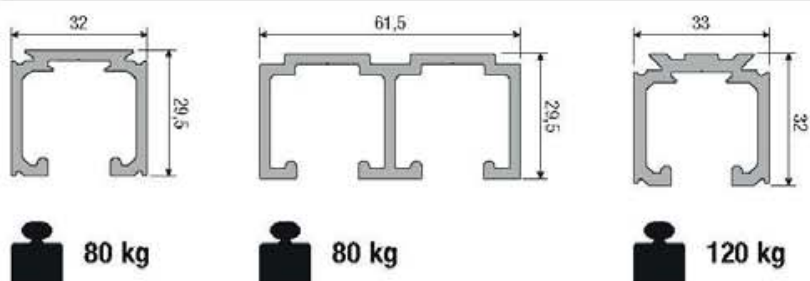
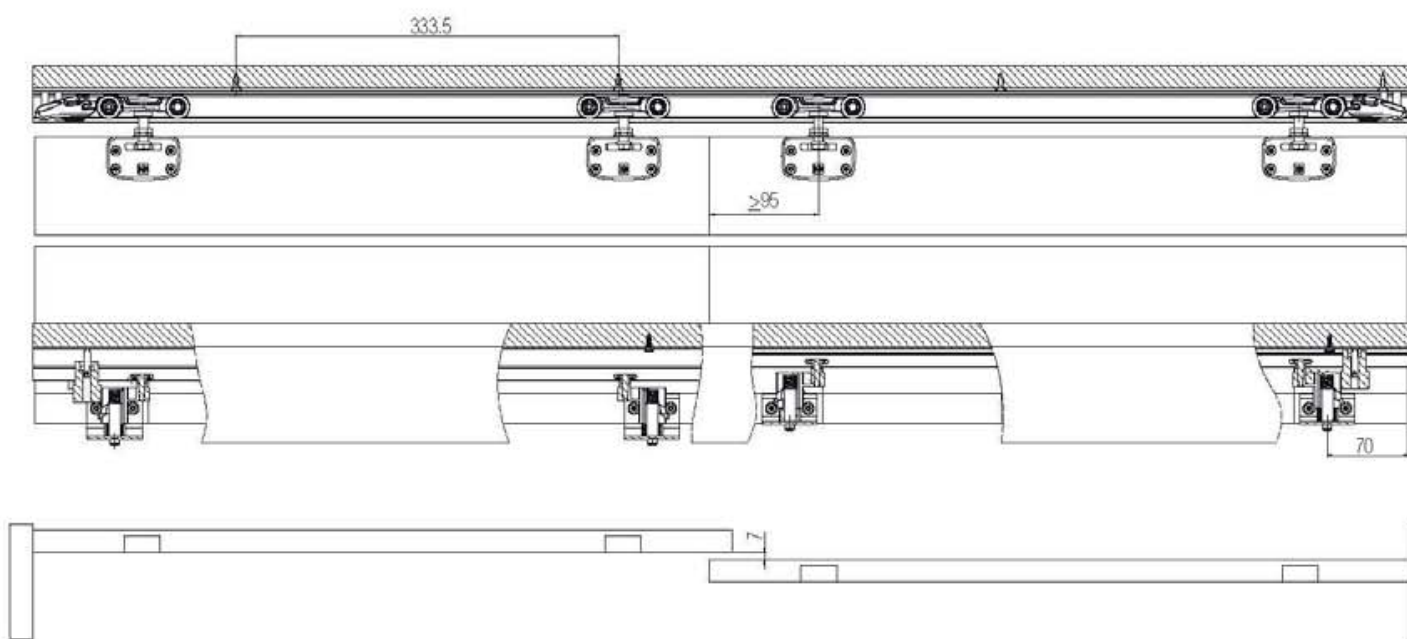
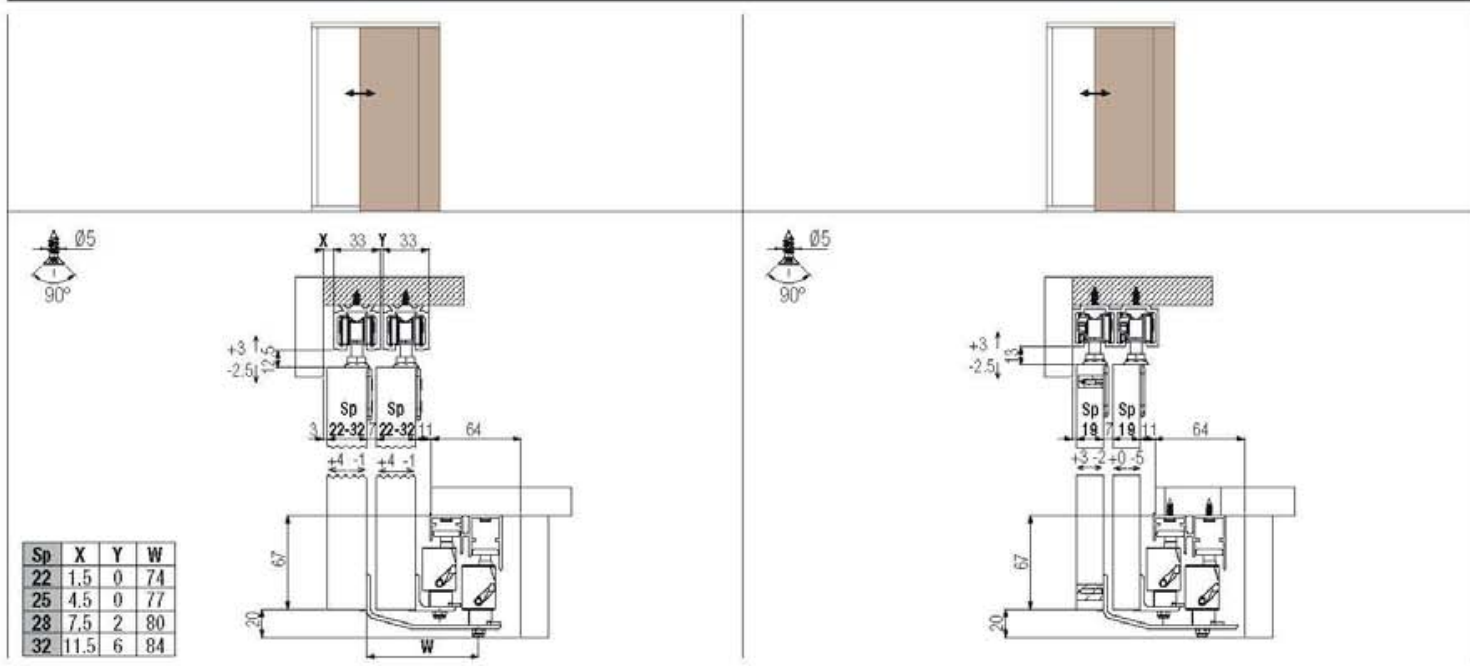
KIT Art. 1040 5	KIT Art. 1040 6	*Ricambi - *Repuestos - *Echanges	Accessori compatibili Accesorios compatibles Accessoires compatibles
Anta interna Hoja interna Vantail intérieur	Anta esterna Hoja externa Vantail extérieur	Art. 1040 52 Carrello superiore portata 80/120 kg Carro superior capacidad 80/120 kg Chariot avec accrochage de panneau portée 80/120 kg	Art. 1040 1 m 6 Art. 1040 2 m 3
Carrello superiore portata 80/120 kg Carro superior capacidad 80/120 kg Chariot avec accrochage de panneau portée 80/120 kg	Carrello superiore portata 80/120 kg Carro superior capacidad 80/120 kg Chariot avec accrochage de panneau portée 80/120 kg	2 pcs	Binario sup. doppio in alluminio anod., 80 kg, sp. anta 19 Guía superior doble en aluminio anodizado, 80 kg, esp. Hoja 19 Rail supérieur en aluminium pour porte double, 80 kg, ép. 19
Pattino int. inf. Patin inferior regulable Patin intérieur	Pattino est. inf. Patin exterior regulable Patin extérieur	Art. 0920 51 Art. 0920 52 Pattino int. inf. Patin inferior regulable Patin intérieur	Art. 0920 1 m 6 Art. 0920 2 m 3
1+1 pcs	1+1 pcs	1 pcs	Binario inf. allum. anodizzato e forato Guía en aluminio anodizada y perforada Rail inf. en aluminium anodisé et perforé
Freno d'arresto Freno tope Frein de blocage	Freno d'arresto Freno tope Frein de blocage	Art. 0920 55 Art. 0920 56 Pattino est. inf. Patin exterior regulable Patin extérieur	Art. 0500 1 m 6 Art. 0500 300 m 3
2 pcs	2 pcs	1 pcs	Binario sup. in alluminio forato e anodizzato argento portata 60/80 kg per spessori da 22 a 32 Guía superior de aluminio perforada y anodizada plata 60/80 kg para espesores de 22 a 32 Rail supérieur en aluminium anodisé et perforé argent portée 60/80 kg pour épaisseurs de 22 à 32
Battuta inferiore d'arresto Tope inferior Butée d'arrêt inférieure	Battuta inferiore d'arresto Tope inferior Butée d'arrêt inférieure	Art. 0500 12 Freno d'arresto Freno tope Frein de blocage	Art. 0500 10 m 6 Art. 0500 10 300 m 3
2 pcs	2 pcs	2 pcs	Binario sup. in alluminio forato e anodizzato 120kg Guía superior en aluminio perforada y anodizada 120kg Rail supérieur en aluminium anodisé et perforé 120kg
		Art. 0920 7 Battuta inferiore d'arresto Tope inferior Butée d'arrêt inférieure	
		2 pcs	
		Art. 0920 8 Anello di sicurezza nero per pattino inferiore Anillo de seguridad negro para patin inferior Bague de sûreté noire pour patin inférieur	
		4 pcs	

*Gli articoli presenti nella tabella "Ricambi" sono ordinabili solo nelle quantità indicate.

*Los artículos presentes en la tabla "Repuestos" se pueden pedir sólo en las cantidades indicadas.

*Les accessoires présents dans le tableau "pièces de rechanges" sont vendus seulement dans les quantités indiquées.

Soluzioni scorrevoli realizzabili
Soluciones correderas realizables
Solutions réalisables avec portes coulissantes

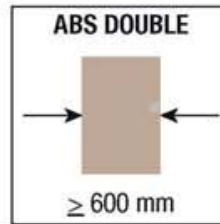
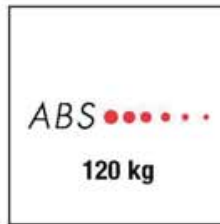
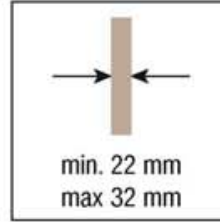
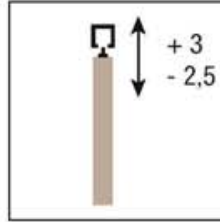
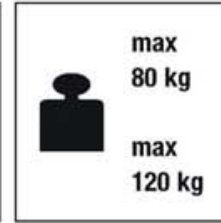
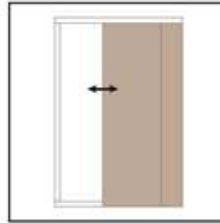
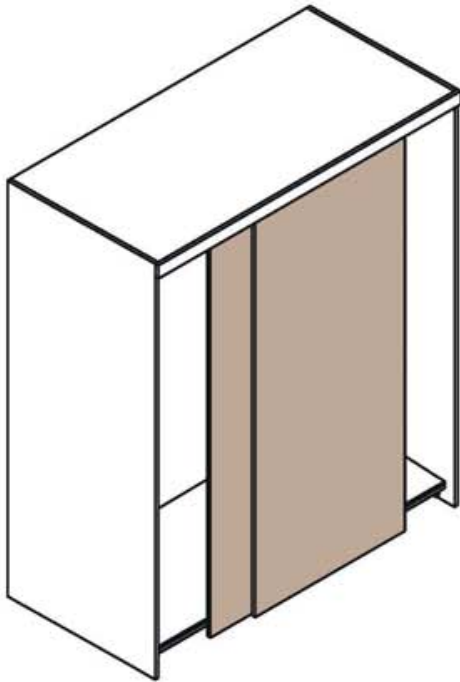


SYSTEM 1040/80/120 ABS

NEW

Patented
Patentado
Breveté

Sistema scorrevole per ante di mobili
Sistema corredero para hojas de muebles
Systèmes coulissants pour portes de meubles



KIT Art. 1040 5 120 ABS

Anta interna
Hoja interna
Vantail intérieur

Carrello superiore portata 80/120 kg
Carro superior capacidad 80/120 kg
Chariot avec accrochage de panneau portée 80/120 kg



1 pcs

Carrello superiore portata 80/120 kg con ABS doppio
Carro superior capacidad 80/120 kg con ABS doble
Chariot avec accrochage de panneau portée 80/120 kg avec ABS double



1 pcs

Pattino int. inf.
Patin inferior regulable
Patin intérieur



1+1 pcs

Battuta d'arresto
Freno tope
Entretoise de blocage



2 pcs

Attivatore ABS
Activador ABS
Activateur ABS



2 pcs

Battuta inferiore d'arresto
Tope inferior
Butée d'arrêt inférieure



2 pcs

KIT Art. 1040 6 120 ABS

Anta esterna
Hoja externa
Vantail extérieur

Carrello superiore portata 80/120 kg
Carro superior capacidad 80/120 kg
Chariot avec accrochage de panneau portée 80/120 kg



1 pcs

Carrello superiore portata 80/120 kg con ABS doppio
Carro superior capacidad 80/120 kg con ABS doble
Chariot avec accrochage de panneau portée 80/120 kg avec ABS double



1 pcs

Pattino est. inf.
Patin exterior regulable
Patin extérieur



1+1 pcs

Battuta d'arresto
Freno tope
Entretoise de blocage



2 pcs

Attivatore ABS
Activador ABS
Activateur ABS



2 pcs

Battuta inferiore d'arresto
Tope inferior
Butée d'arrêt inférieure



2 pcs

*Ricambi - *Repuestos - *Echanges

Art. 1040 52
Carrello superiore portata 80/120 kg
Carro superior capacidad 80/120 kg
Chariot avec accrochage de panneau portée 80/120 kg



2 pcs

Art. 1040 52 120 ABS
Carrello superiore portata 80/120 kg con ABS doppio
+ Battuta d'arresto
+ Attivatore ABS
Carro superior capacidad 80/120 kg con ABS doble
+ Freno tope
+ Activador ABS
Chariot avec accrochage de panneau portée 80/120 kg avec ABS double
+ Entretoise de blocage
+ Activateur ABS



1 pcs



2 pcs



2 pcs

Art. 0920 51
Art. 0920 52
Pattino int. inf.
Patin inferior regulable
Patin intérieur



1 pcs

Art. 0920 55
Art. 0920 56
Pattino est. inf.
Patin exterior regulable
Patin extérieur



1 pcs

Art. 0920 7
Battuta inferiore d'arresto
Tope inferior
Butée d'arrêt inférieure



2 pcs

Art. 0920 8
Anello di sicurezza nero per pattino inferiore
Anillo de seguridad negro para patin inferior
Bague de sûreté noire pour patin inférieur



4 pcs

Accessori compatibili Accesorios compatibles Accessoires compatibles

Art. 0920 1 m 6
Art. 0920 2 m 3
Binario inf. allum. anodizzato e forato
Chariot avec accrochage de panneau anodizado y perforado
Rail inf. en aluminium anodisé et perforé



Art. 0500 1 m 6
Art. 0500 300 m 3
Binario sup. in alluminio forato e anodizzato argento portata 60/80 kg per spessori da 22 a 32
Guía superior de aluminio perforada y anodizada plata 60/80 kg para espesores de 22 a 32
Rail supérieur en aluminium anodisé et perforé argent portée 60/80 kg pour épaisseurs de 22 à 32



Art. 0500 10 m 6
Art. 0500 10 300 m 3
Binario sup. in alluminio forato e anodizzato 120kg
Guía superior en aluminio perforada y anodizada 120kg
Rail supérieur en aluminium anodisé et perforé 120kg

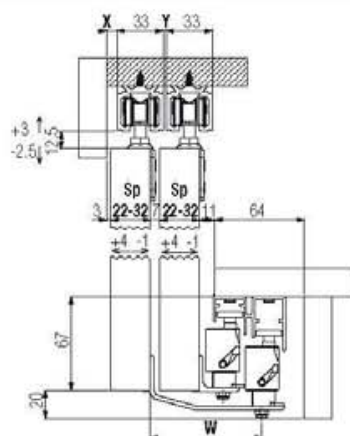
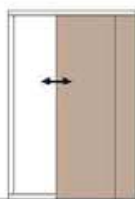


*Gli articoli presenti nella tabella "Ricambi" sono ordinabili solo nelle quantità indicate.

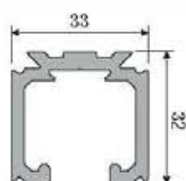
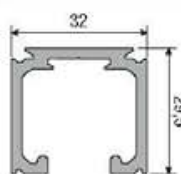
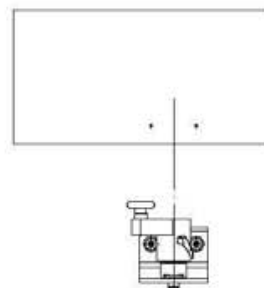
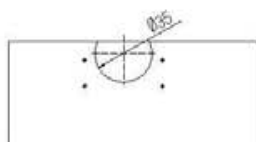
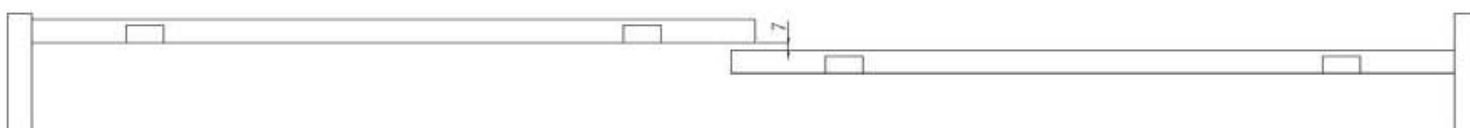
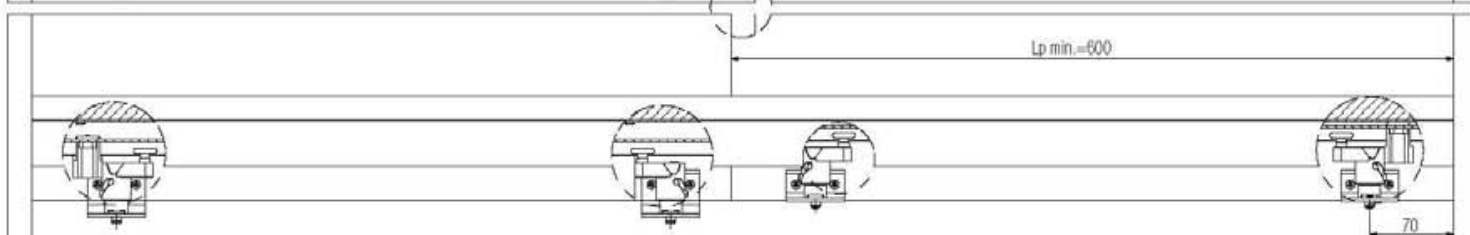
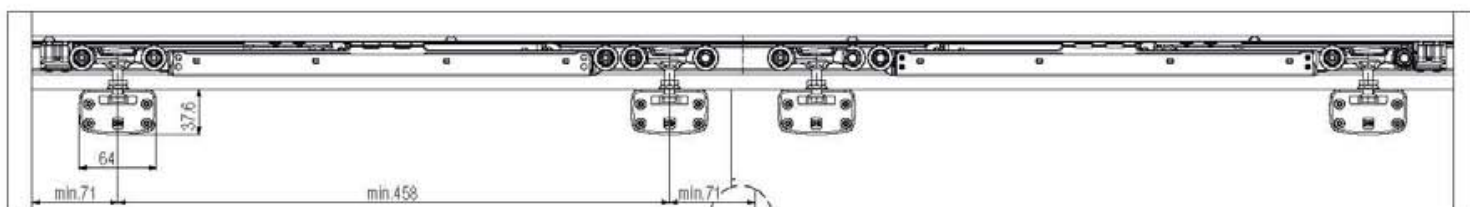
*Los artículos presentes en la tabla "Repuestos" se pueden pedir sólo en las cantidades indicadas.

*Les accessoires présents dans le tableau "pièces de rechanges" sont vendus seulement dans les quantités indiquées.

Soluzioni scorrevoli realizzabili
Soluciones correderas realizables
Solutions réalisables avec portes coulissantes



Sp	X	Y	W
22	1.5	0	74
25	4.5	0	77
28	7.5	2	80
32	11.5	6	84



80 kg

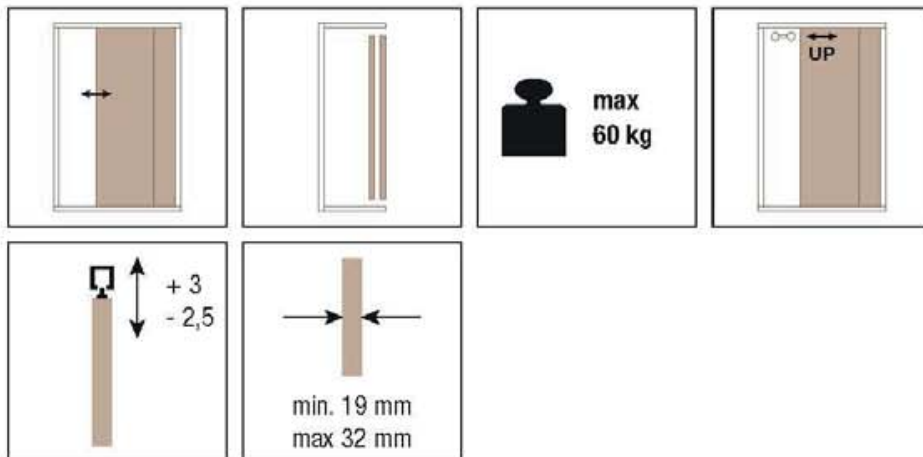
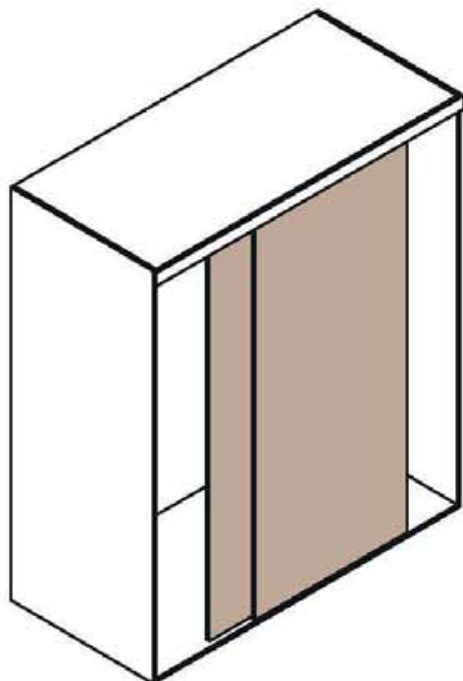











120 kg

SYSTEM 1050/60

Sistema scorrevole per ante di mobili
 Sistema corredero para hojas de muebles
 Systèmes coulissants pour portes de meubles

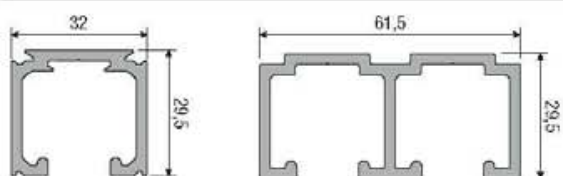
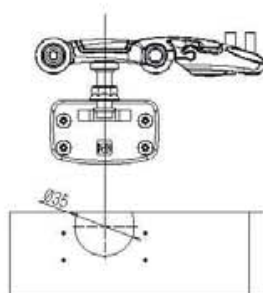
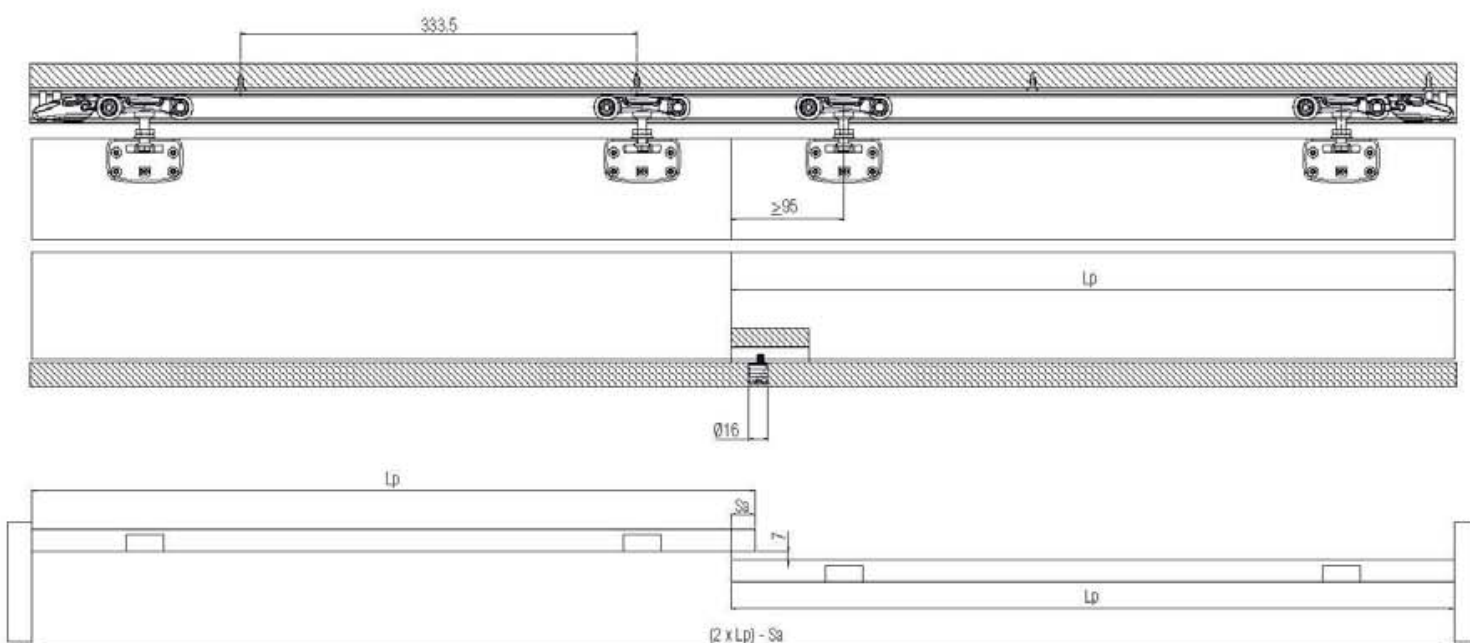
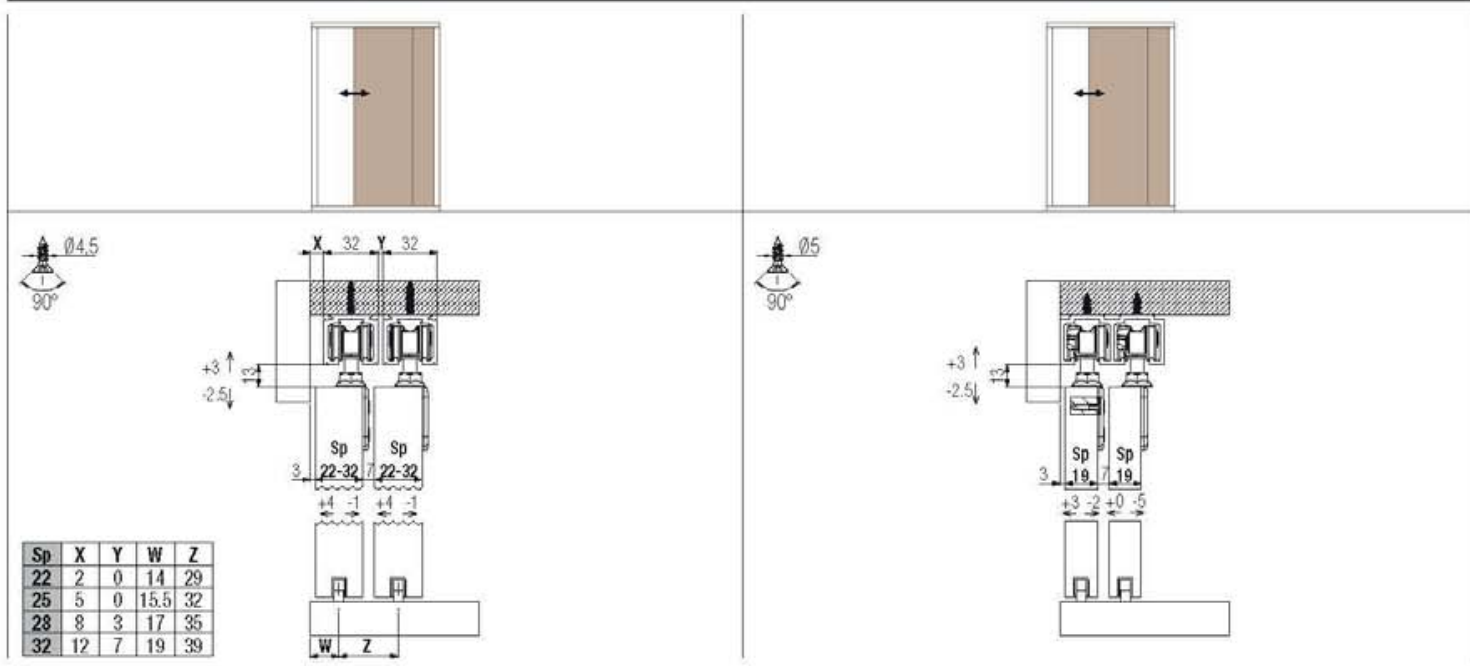
Patented
 Patentado
 Breveté



KIT Art. 1050 1	*Ricambi - *Repuestos - *Echanges	Accessori compatibili Accesorios compatibles Accessoires compatibles
Carrello superiore portata 60 kg Carro superior capacidad 60 kg Chariot avec accrochage de panneau portée 60 kg  2 pcs	Art. 1040 51 Carrello superiore portata 60 kg Carro superior capacidad 60 kg Chariot avec accrochage de panneau portée 60 kg  2 pcs	Art. 1040 1 m 6 Art. 1040 2 m 3 Binario sup. doppio in alluminio anod., 80 kg, sp. anta 19 Guía superior doble en aluminio anodizado, 80 kg, esp. Hoja 19 Rail supérieur en aluminium pour porte double, 80 kg, ép. 19 
Eccentrico inferiore registrabile Excéntrico inferior regulable Came inférieure de réglage  1 pcs	Art. 1010 13 Eccentrico inferiore registrabile Excéntrico inferior regulable Came inférieure de réglage  1 pcs	Art. 0500 1 m 6 Art. 0500 300 m 3 Binario sup. in alluminio forato e anodizzato argento portata 60/80 kg per spessore da 22 a 32 Guía superior de aluminio perforada y anodizada plata 60/80 kg para espesores de 22 a 32 Rail supérieur en aluminium anodisé et perforé argent portée 60/80 kg pour épaisseurs de 22 à 32 
Freno d'arresto Freno tope Frein de blocage  2 pcs	Art. 0500 12 Freno d'arresto Freno tope Frein de blocage  2 pcs	Art. 1000 5 m 2 Canalina nylon inferiore ad incasso Guía inferior en nylon empotrable. Rail inf. en nylon à encastrement 

*Gli articoli presenti nella tabella "Ricambi" sono ordinabili **solo** nelle quantità indicate.
 *Los artículos presentes en la tabla "Repuestos" se pueden pedir **sólo** en las cantidades indicadas.
 *Les accessoires présents dans le tableau "pièces de rechanges" sont vendus **seulement** dans les quantités indiquées.

Soluzioni scorrevoli realizzabili
Soluciones correderas realizables
Solutions réalisables avec portes coulissantes



80 kg

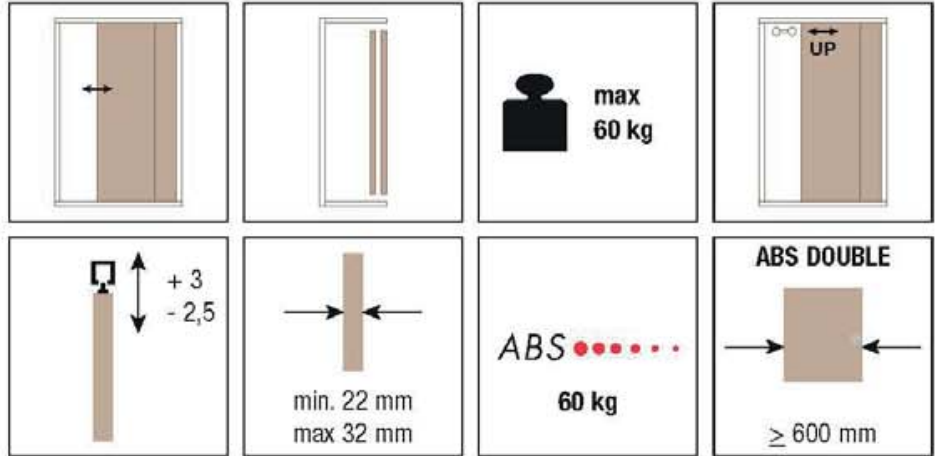
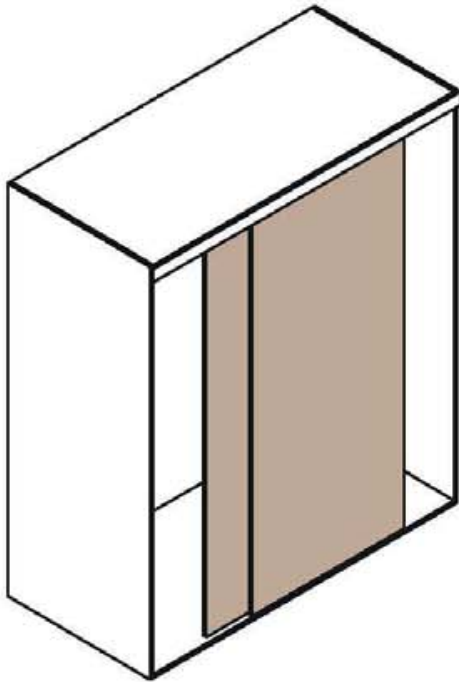
80 kg

SYSTEM 1050/60 ABS

NEW

Patented
Patentado
Breveté

Sistema scorrevole per ante di mobili
Sistema corredero para hojas de muebles
Systèmes coulissants pour portes de meubles



KIT Art. 1050 1 60 ABS

Carrello superiore portata 60 kg Carro superior capacidad 60 kg Chariot avec accrochage de panneau portée 60 kg		1 pcs
Carrello superiore portata 60 kg con ABS doppio Carro superior capacidad 60 kg con ABS doble Chariot avec accrochage de panneau portée 60 kg avec ABS double		1 pcs
Eccentrico inferiore registrabile Excéntrico inferior regulable Came inférieure de réglage		1 pcs
Battuta d'arresto Freno tope Entretoise de blocage		2 pcs
Attivatore ABS Activador ABS Activateur ABS		2 pcs

*Ricambi - *Repuestos - *Echanges

Art. 1040 51 Carrello superiore portata 60 kg Carro superior capacidad 60 kg Chariot avec accrochage de panneau portée 60 kg		2 pcs
Art. 1040 51 60 ABS Carrello superiore portata 60 kg con ABS doppio + Battuta d'arresto + Attivatore ABS Carro superior capacidad 60 kg con ABS doble + Freno tope + Activador ABS Chariot avec accrochage de panneau portée 60 kg avec ABS double + Entretoise de blocage + Activateur ABS	  	1 pcs 2 pcs 2 pcs
Art. 1010 13 Eccentrico inferiore registrabile Excéntrico inferior regulable Came inférieure de réglage		1 pcs

Accessori compatibili Accesorios compatibles Accessoires compatibles

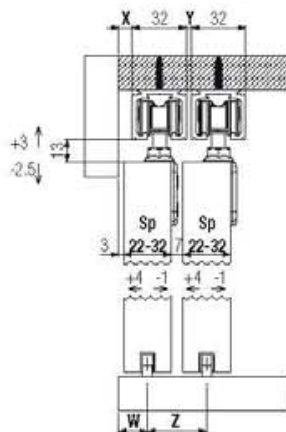
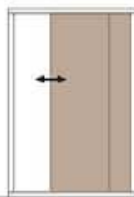
Art. 0500 1	m 6	
Art. 0500 300	m 3	
Binario sup. in alluminio forato e anodizzato argento portata 60/80 kg per spessore da 22 a 32 Guía superior de aluminio perforada y anodizada plata 60/80 kg para espesores de 22 a 32 Rail supérieur en aluminium anodisé et perforé argent portée 60/80 kg pour épaisseurs de 22 à 32		
Art. 1000 5	m 2	
Canalina nylon inferiore ad incasso Guía inferior en nylon empotrable. Rail inf. en nylon à encastrement		

*Gli articoli presenti nella tabella "Ricambi" sono ordinabili solo nelle quantità indicate.

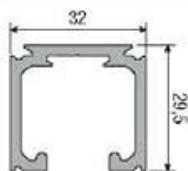
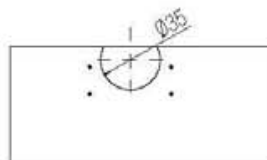
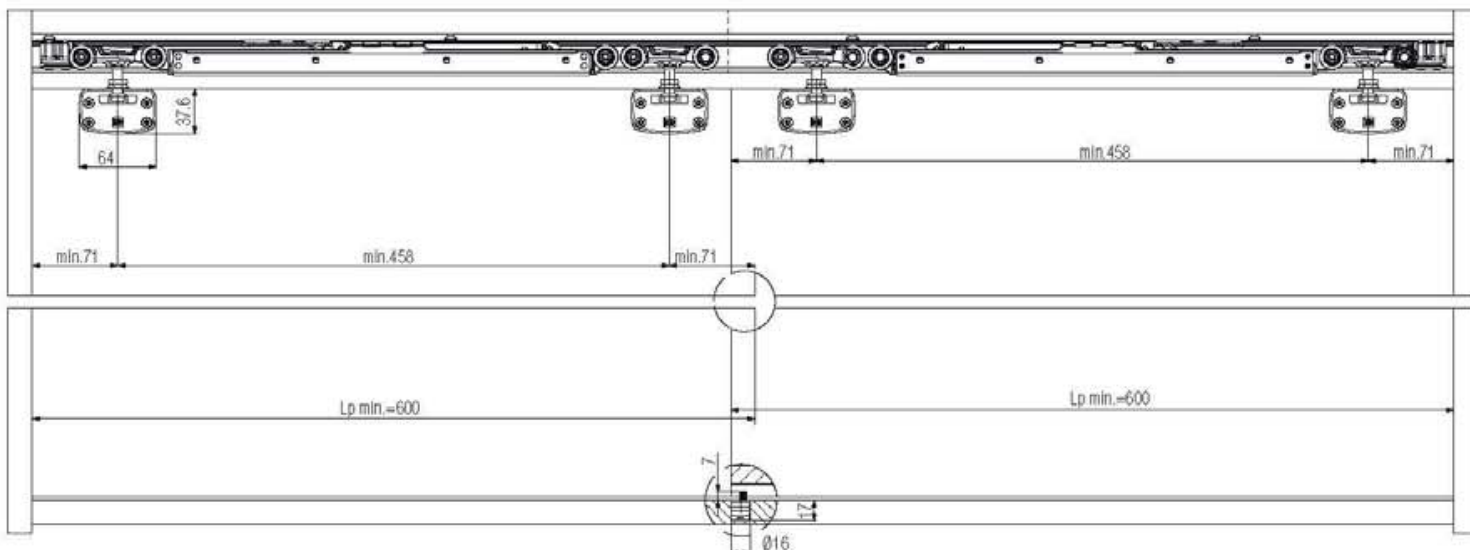
*Los artículos presentes en la tabla "Repuestos" se pueden pedir solo en las cantidades indicadas.

*Les accessoires présents dans le tableau "pièces de rechanges" sont vendus seulement dans les quantités indiquées.

Soluzioni scorrevoli realizzabili
Soluciones correderas realizables
Solutions réalisables avec portes coulissantes



Sp	X	Y	W	Z
22	2	0	14	29
25	5	0	15.5	32
28	8	3	17	35
32	12	7	19	39

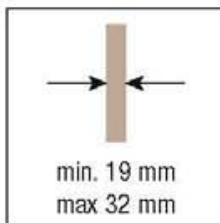
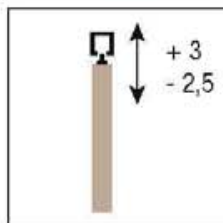
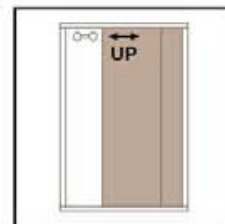
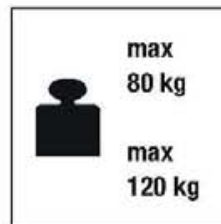

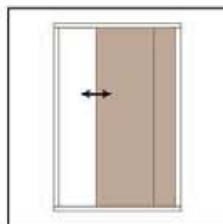
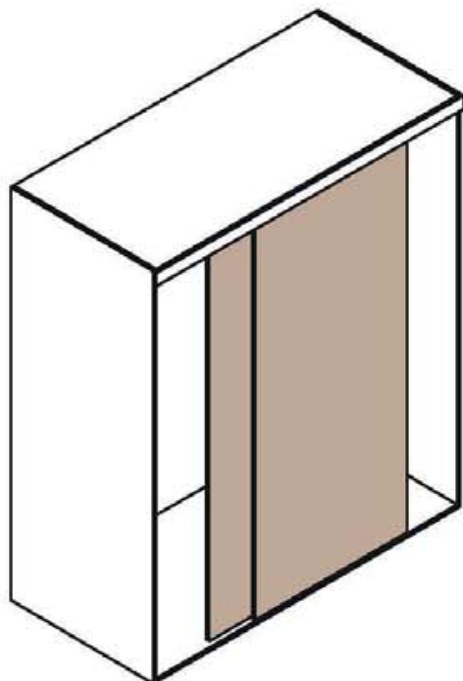


 **80 kg**

SYSTEM 1050/80/120

Sistema scorrevole per ante di mobili
Sistema corredero para hojas de muebles
Systèmes coulissants pour portes de meubles

Patented
Patentado
Breveté



KIT Art. 1050 2

Carrello superiore portata 80/120 kg
Carro superior capacidad 80/120 kg
Chariot avec accrochage de panneau portée 80/120 kg



2 pcs

Eccentrico inferiore registrabile
Excéntrico inferior regulable
Came inférieure de réglage



1 pcs

Freno d'arresto
Freno tope
Frein de blocage



2 pcs

*Ricambi - *Repuestos - *Echanges

Art. 1040 52
Carrello superiore portata 80/120 kg
Carro superior capacidad 80/120 kg
Chariot avec accrochage de panneau portée 80/120 kg



2 pcs

Art. 1010 13
Eccentrico inferiore registrabile
Excéntrico inferior regulable
Came inférieure de réglage



1 pcs

Art. 0500 12
Freno d'arresto
Freno tope
Frein de blocage



2 pcs

Accessori compatibili Accesorios compatibles Accessoires compatibles

Art. 1040 1 m 6
Art. 1040 2 m 3
Binario sup. doppio in alluminio anod., 80 kg, sp. anta 19
Guía superior doble en aluminio anodizado, 80 kg, esp. Hoja 19
Rail supérieur en aluminium pour porte double, 80 kg, ép. 19



Art. 0500 1 m 6
Art. 0500 300 m 3
Binario sup. in alluminio forato e anodizzato argento portata 60/80 kg per spessori da 22 a 32
Guía superior de aluminio perforada y anodizada plata 60/80 kg para espesores de 22 a 32
Rail supérieur en aluminium anodisé et perforé argent portée 60/80 kg pour épaisseurs de 22 à 32



Art. 0500 10 m 6
Art. 0500 10 300 m 3
Binario sup. in alluminio forato e anodizzato 120kg
Guía superior en aluminio perforada y anodizada 120kg
Rail supérieur en aluminium anodisé et perforé 120kg



Art. 1000 5 m 2
Canalina nylon inferiore ad incasso
Guía inferior en nylon empotrable.
Rail inf. en nylon à encastrement

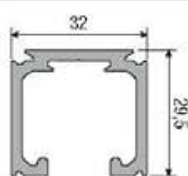
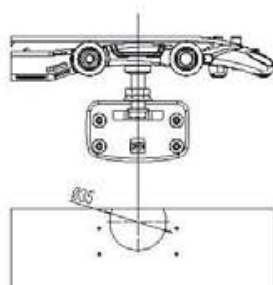
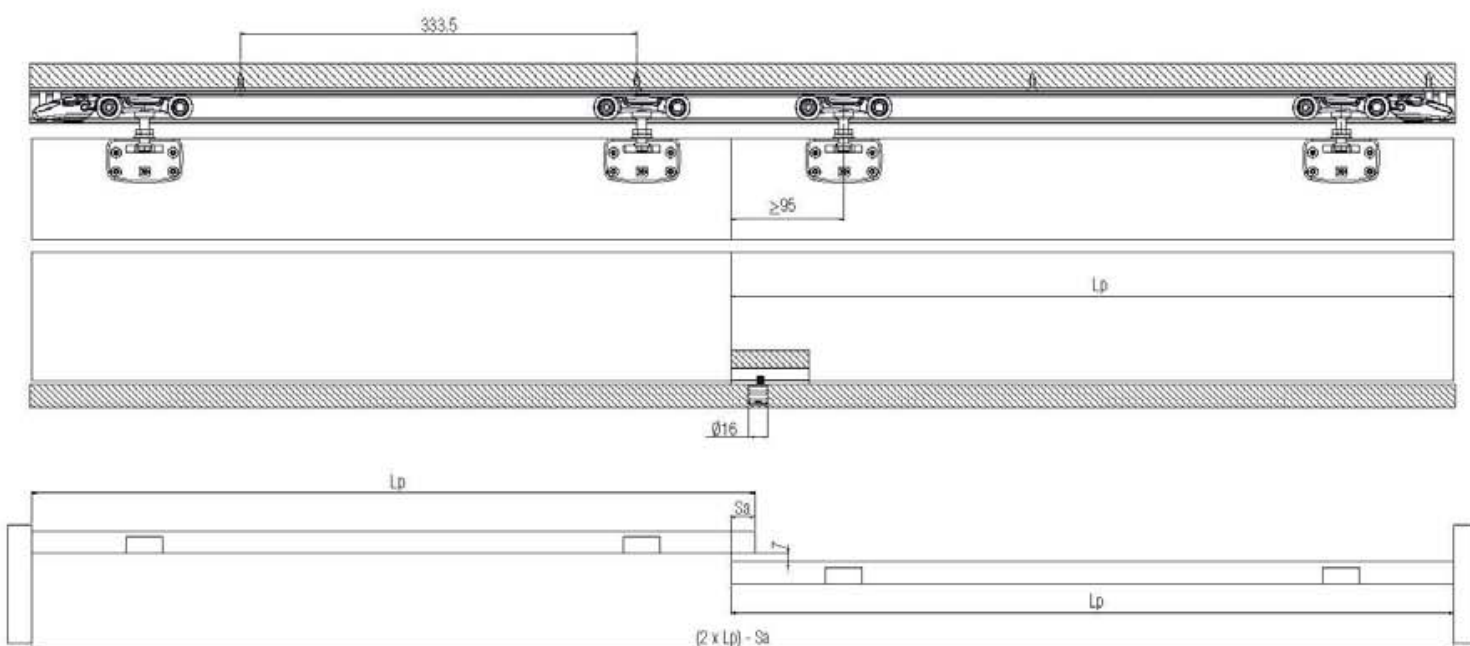
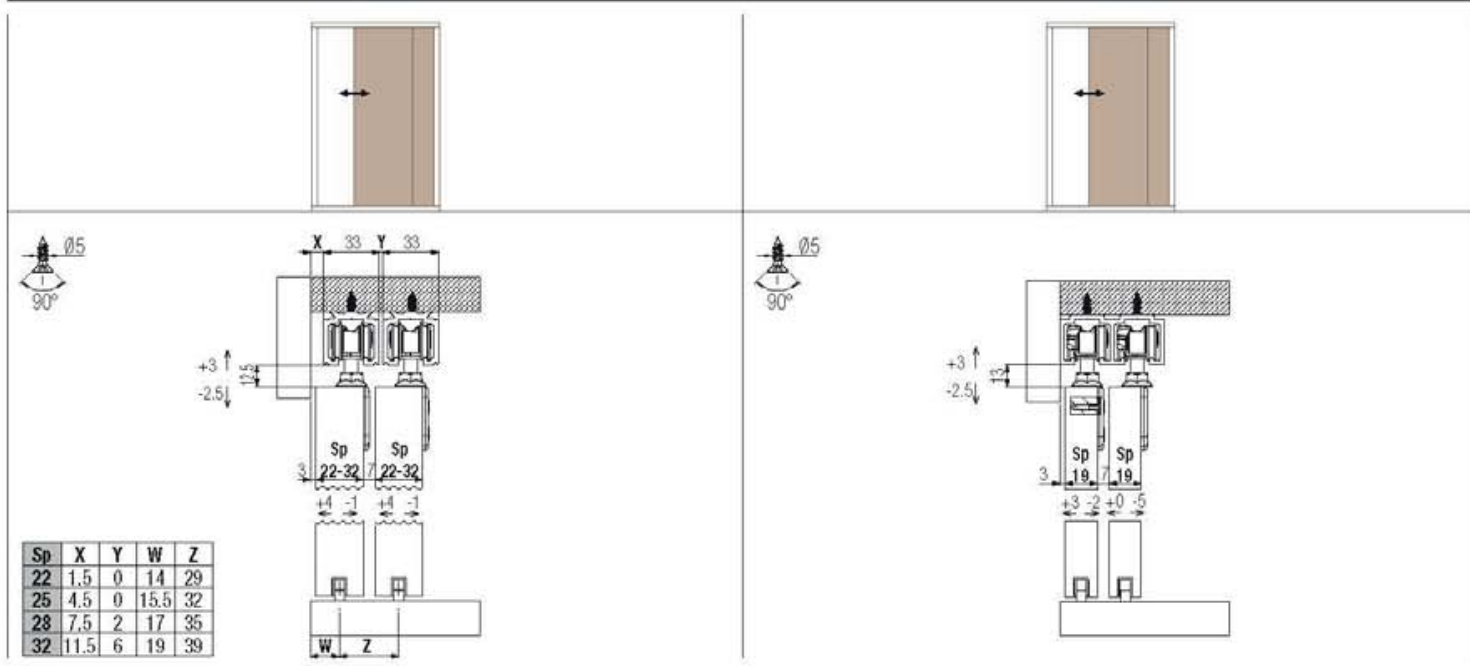


*Gli articoli presenti nella tabella "Ricambi" sono ordinabili solo nelle quantità indicate.

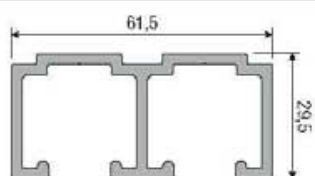
*Los artículos presentes en la tabla "Repuestos" se pueden pedir solo en las cantidades indicadas.

*Les accessoires présents dans le tableau "pièces de rechanges" sont vendus seulement dans les quantités indiquées.

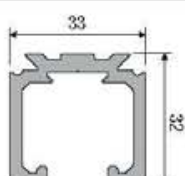
Soluzioni scorrevoli realizzabili
Soluciones correderas realizables
Solutions réalisables avec portes coulissantes



80 kg



80 kg



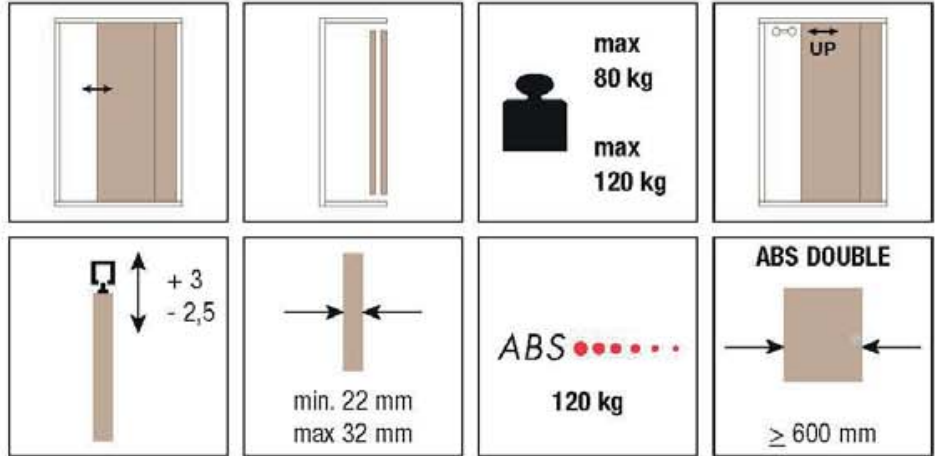
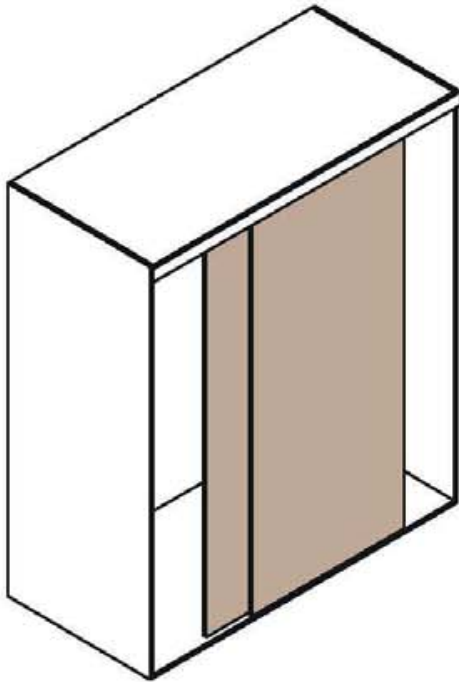
120 kg

SYSTEM 1050/80/120 ABS

NEW

Patented
Patentado
Breveté

Sistema scorrevole per ante di mobili
Sistema corredero para hojas de muebles
Systèmes coulissants pour portes de meubles



KIT Art. 1050 2 120 ABS

Carrello superiore portata 80/120 kg Carro superior capacidad 80/120 kg Chariot avec accrochage de panneau portée 80/120 kg		1 pcs
Carrello superiore portata 80/120 kg con ABS doppio Carro superior capacidad 80/120 kg con ABS doble Chariot avec accrochage de panneau portée 80/120 kg avec ABS double		1 pcs
Eccentrico inferiore registrabile Excéntrico inferior regulable Came inférieure de réglage		1 pcs
Battuta d'arresto Freno tope Entretoise de blocage		2 pcs
Attivatore ABS Activador ABS Activateur ABS		2 pcs

*Ricambi - *Repuestos - *Echanges

Art. 1040 52 Carrello superiore portata 80/120 kg Carro superior capacidad 80/120 kg Chariot avec accrochage de panneau portée 80/120 kg		2 pcs
Art. 1040 52 120 ABS Carrello superiore portata 80/120 kg con ABS doppio + Battuta d'arresto + Attivatore ABS Carro superior capacidad 80/120 kg con ABS doble + Freno tope + Activador ABS Chariot avec accrochage de panneau portée 80/120 kg avec ABS double + Entretoise de blocage + Activateur ABS		1 pcs
Art. 1010 13 Eccentrico inferiore registrabile Excéntrico inferior regulable Came inférieure de réglage		1 pcs

Accessori compatibili Accesorios compatibles Accessoires compatibles

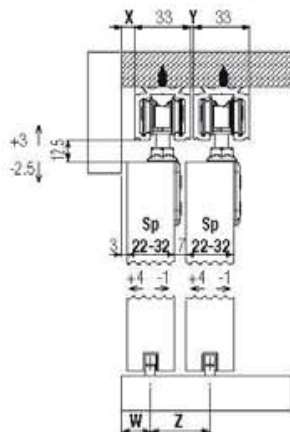
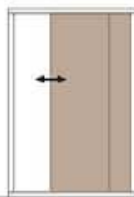
Art. 0500 1 Art. 0500 300 Binario sup. in alluminio forato e anodizzato argento portata 60/80 kg per spessore da 22 a 32 Guía superior de aluminio perforada y anodizada plata 60/80 kg para espesores de 22 a 32 Rail supérieur en aluminium anodisé et perforé argent portée 60/80 kg pour épaisseurs de 22 à 32	m 6 m 3	
Art. 0500 10 Art. 0500 10 300 Binario sup. in alluminio forato e anodizzato 120kg Guía superior en aluminio perforada y anodizada 120kg Rail supérieur en aluminium anodisé et perforé 120kg	m 6 m 3	
Art. 1000 5 Canalina nylon inferiore ad incasso Guía inferior en nylon empotrable. Rail inf. en nylon à encastrement	m 2	

*Gli articoli presenti nella tabella "Ricambi" sono ordinabili solo nelle quantità indicate.

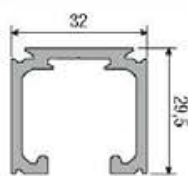
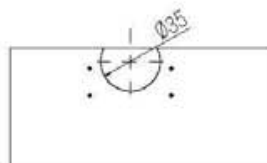
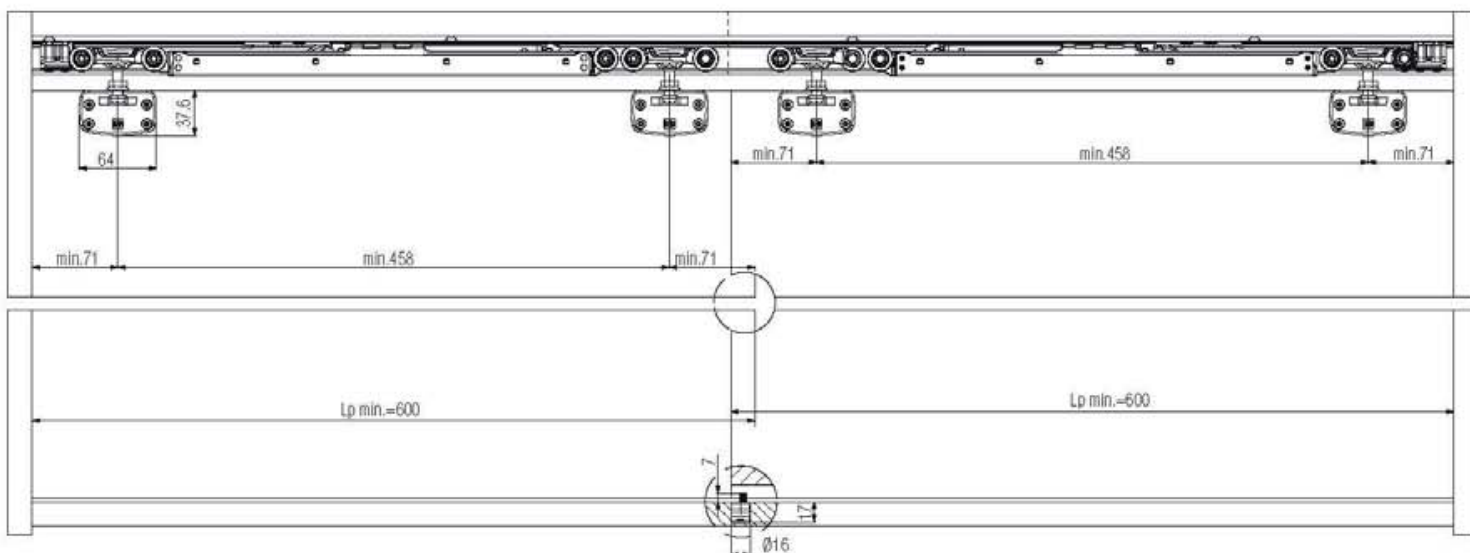
*Los artículos presentes en la tabla "Repuestos" se pueden pedir solo en las cantidades indicadas.

*Les accessoires présents dans le tableau "pièces de rechanges" sont vendus seulement dans les quantités indiquées.

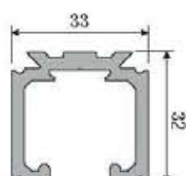
Soluzioni scorrevoli realizzabili
Soluciones correderas realizables
Solutions réalisables avec portes coulissantes



Sp	X	Y	W	Z
22	1.5	0	14	29
25	4.5	0	15.5	32
28	7.5	2	17	35
32	11.5	6	19	39



80 kg




120 kg

SYSTEM 0500 ABS OLD EDITION

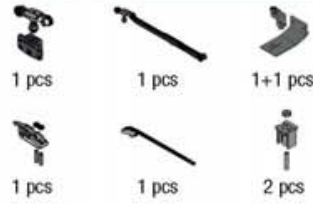
KIT Art. 1040 3 1ABS 50 kg

Anta interna
Hoja interna
Vantail intérieur




KIT Art. 1040 4 1ABS 50 kg

Anta esterna
Hoja externa
Vantail extérieur




KIT Art. 1040 5 1ABS 80 kg

Anta interna
Hoja interna
Vantail intérieur



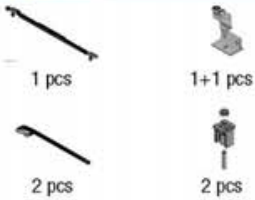
KIT Art. 1040 6 1ABS 80 kg

Anta esterna
Hoja externa
Vantail extérieur



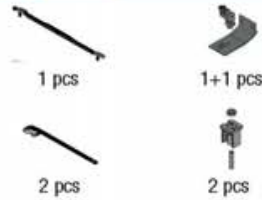
KIT Art. 1040 3 ABSU 50 kg

Anta interna
Hoja interna
Vantail intérieur



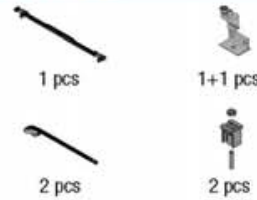
KIT Art. 1040 4 ABSU 50 kg

Anta esterna
Hoja externa
Vantail extérieur



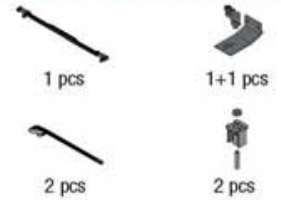
KIT Art. 1040 5 ABSU 80 kg

Anta interna
Hoja interna
Vantail intérieur



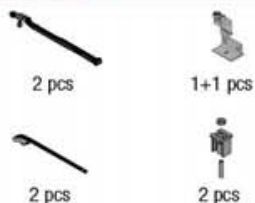
KIT Art. 1040 6 ABSU 80 kg

Anta esterna
Hoja externa
Vantail extérieur



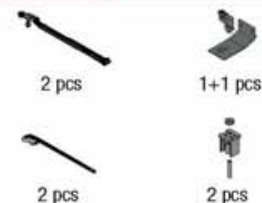
KIT Art. 1040 3 2ABS 50 kg

Anta interna
Hoja interna
Vantail intérieur



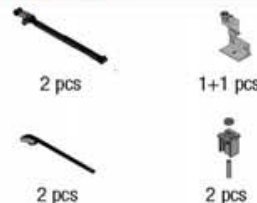
KIT Art. 1040 4 2ABS 50 kg

Anta esterna
Hoja externa
Vantail extérieur



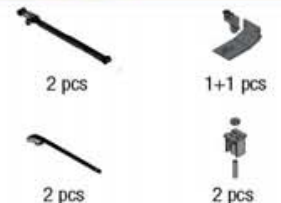
KIT Art. 1040 5 2ABS 80 kg

Anta interna
Hoja interna
Vantail intérieur



KIT Art. 1040 6 2ABS 80 kg

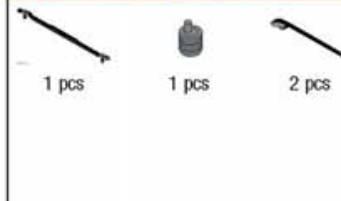
Anta esterna
Hoja externa
Vantail extérieur



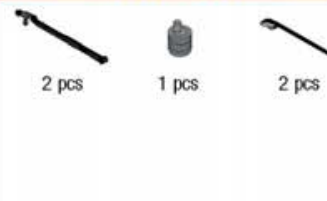
KIT Art. 1050 1 1ABS



KIT Art. 1050 1 ABSU



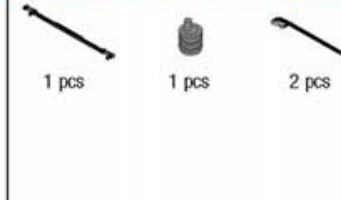
KIT Art. 1050 1 2ABS



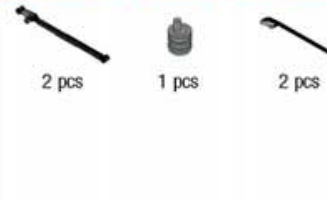
KIT Art. 1050 2 1ABS



KIT Art. 1050 2 ABSU



KIT Art. 1050 2 2ABS





- ① Sistemi per ante di armadi
- ② Sistemas para hojas de armarios
- ③ Systèmes coulissants pour portes d'armoires

SYSTEM	Tipo di scorrimento <i>Tipo de deslizamiento</i> Coulissement	Particolarità <i>Particularidad</i> Caractéristiques	N° ante <i>Hojas</i> Nc de vantaux	Portata <i>Capacidad</i> Portée	Pagina <i>Pagina</i> Page
9500 5 R	- - -	Aggancio anta <i>Fijar la hoja</i> Liaison porte	min 1	-	248
0910/9	- - -	Raddrizza ante <i>Enderezador para hojas</i> Ajustage de portes	min 1	-	250
0930/50	Superiore <i>Superior</i> Supérieur	Ante scorrevoli <i>Hojas correderas</i> Système de coulissement	min 1	50 kg	252
2200/40	Superiore/Inferiore <i>Superior/Inferior</i> Supérieur/Inférieur	Ante a libro <i>Hojas de libro</i> Portes pliantes en accordéon	min 2	40 kg	254
9500 New Darwin	- - -	Sistema per ante rientranti <i>Sistema para hojas correderas reentrantes</i> Système pour portes rentrantes	2/4	30/50/60 kg	256

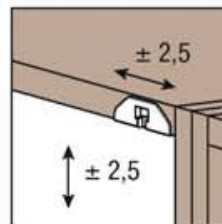
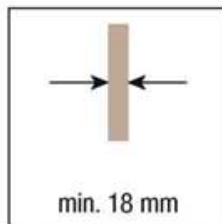


SYSTEM 9500 5 R

Accessorio di aggancio anta regolabile

Accesorio para fijar la hoja regulable

Accessoire de liaison porte réglable

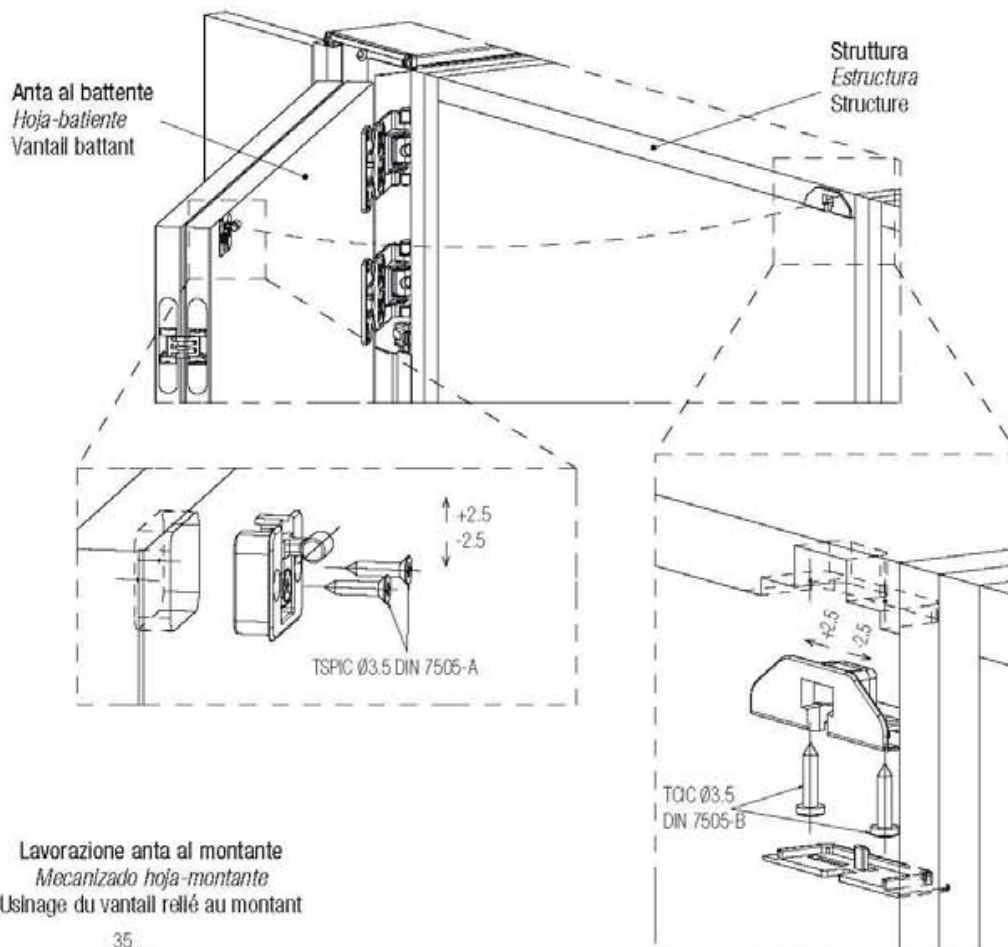


KIT Art. 9500 5 R

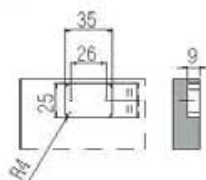
Accessorio di aggancio anta regolabile
Accesorio para fijar la hoja regulable
Accessoire de liaison porte réglable



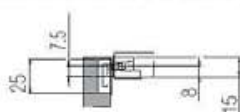
1 pcs



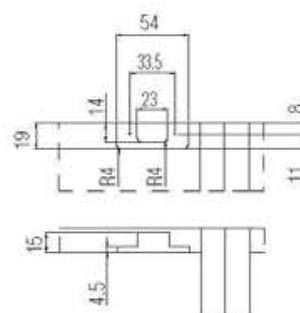
Lavorazione anta al montante
Mecanizado hoja-montante
Usinage du vantail relié au montant



Posizionamento accessorio di aggancio anta regolabile
Posicionamiento accesorio para fijar la hoja regulable
Positionnement accessoire de liaison porte réglable

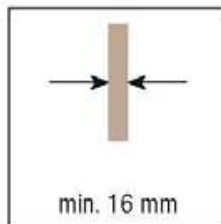
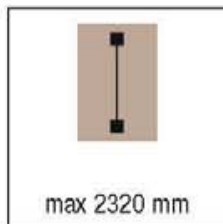
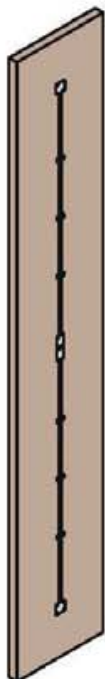


Lavorazione al top
Tratamiento "cielo estructura"
Travail "structure ciel"



SYSTEM 0910/9

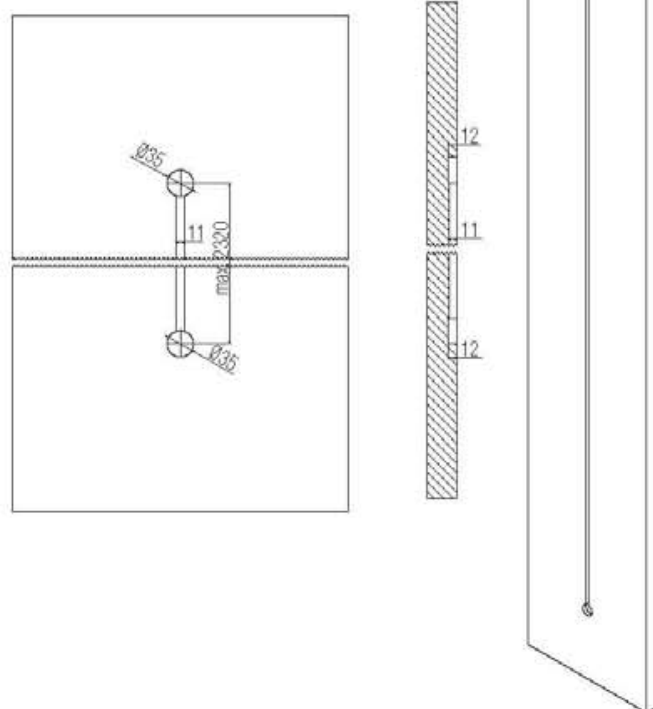
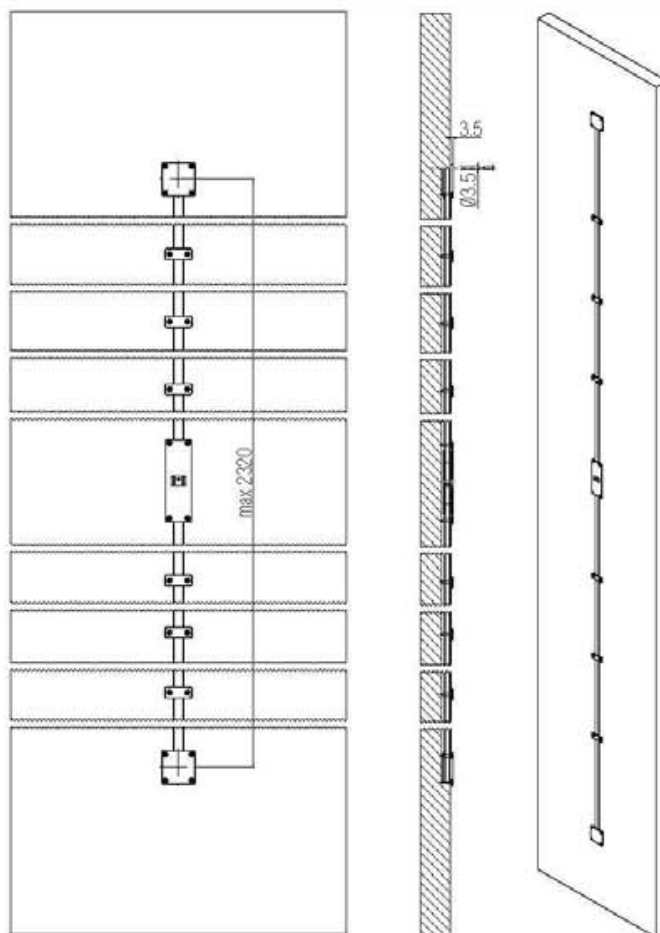
Raddrizza ante per armadi
 Enderezador para hojas de armarios
 Ajustage de portes d'armoire



KIT Art. 0910 9	
Barra filettata destra (sinistra) Barra roscada dcha. (izq.) Barres filetées (gauche)	 1+1 pcs
Barilotto ottone Barril latón Barillet en nylon	 1 pcs
Particolare di sostegno in nylon Soporte en nylon Platines de support en nylon	 6 pcs
Profili in alluminio Perfiles en aluminio Profilis en aluminium	 2 pcs
Particolare centrale di sostegno in nylon Pieza central de soporte en nylon Platine centrale de support en nylon	 1 pcs

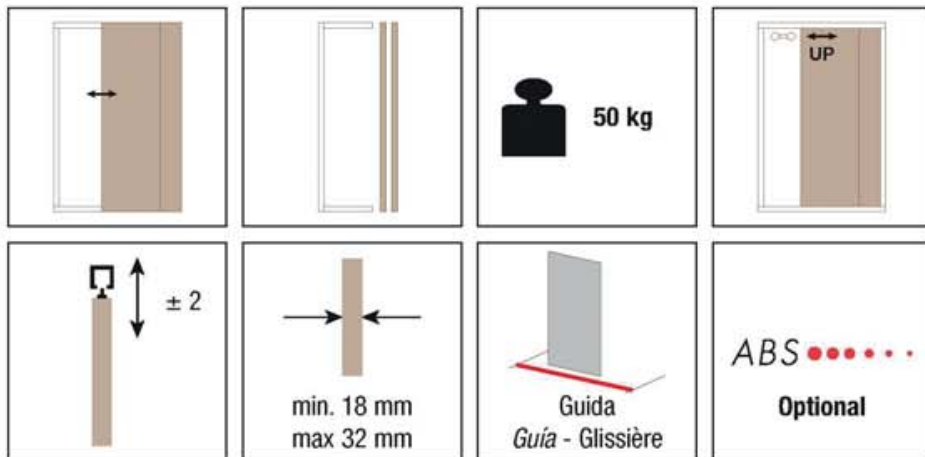
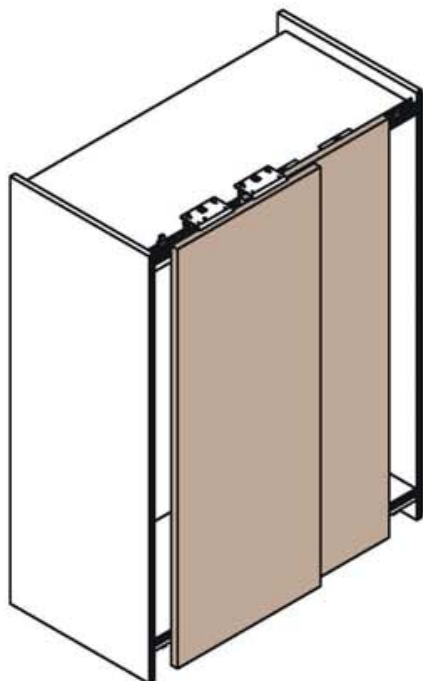
*Ricambi - *Repuestos - *Echanges	
Art. 0910 92 Barilotto ottone Barril latón Barillet en nylon	 1 pcs
Art. 0910 95 Particolare di sostegno in nylon Soporte en nylon Platines de support en nylon	 1 pcs
Art. 0910 94 Particolare centrale di sostegno in nylon Pieza central de soporte en nylon Platine centrale de support en nylon	 1 pcs

*Gli articoli presenti nella tabella "Ricambi" sono ordinabili **solo** nelle quantità indicate.
 *Los artículos presentes en la tabla "Repuestos" se pueden pedir **sólo** en las cantidades indicadas.
 *Les accessoires présents dans le tableau "pièces de rechanges" sont vendus **seulement** dans les quantités indiquées.



SYSTEM 0930/50

Sistema per ante di armadi
 Sistemas para hojas de armarios
 Système coulissants pour portes d'armoires



KIT Art. 0930 5

Anta interna
 Hoja interna
 Vantail intérieur

Carrello superiore interno
 Carro de deslizamiento superior interior
 Patin de coulissement supérieur interne



1+1 pcs

Pattino interno inf.
 Patin inferior interior
 Patin de coulissement inférieur interne



1+1 pcs

KIT Art. 0930 6

Anta esterna
 Hoja externa
 Vantail extérieur

Carrello superiore esterno
 Carro de deslizamiento superior exterior
 Patin de coulissement supérieur externe



1+1 pcs

Pattino esterno inf.
 Patin inferior exterior
 Patin de coulissement inférieur externe



1+1 pcs

*Ricambi - *Repuestos - *Echanges

Art. 0930 53

Art. 0930 54

Carrello superiore interno



1 pcs

Carro de deslizamiento superior interior
 Patin de coulissement supérieur interne

Art. 0930 57

Art. 0930 58

Carrello superiore esterno



1 pcs

Carro de deslizamiento superior exterior
 Patin de coulissement supérieur externe

Art. 0920 51

Art. 0920 52

Pattino interno inf.



1 pcs

Patin inferior interior
 Patin de coulissement inférieur interne

Art. 0920 55

Art. 0920 56

Pattino esterno inf.



1 pcs

Patin inferior exterior
 Patin de coulissement inférieur externe

Art. 0920 8

Anello di sicurezza nero per pattino inferiore



4 pcs

Anillo de seguridad negro para patin inferior
 Bague de sûreté noire pour patin inférieur

Art. 0920 9

Kit ricambio innesti in plastica per fermo d'arresto
 Kit de recambio de plástico de repuesto para retenedor
 Kit de rechange en plastique pour frein d'arrêt



1 pcs

Accessori compatibili Accesorios compatibles Accessoires compatibles

Art. 0930 1

m 6

Art. 0930 10

m 3

Binario sup. in alluminio anodizzato e forato
 Guía superior soporte cepillo aluminio anodizado y perforado
 Rail supérieur en aluminium anodisé et perforé



Art. 0920 1

m 6

Art. 0920 2

m 3

Binario inf. allum. anodizzato e forato
 Guía en aluminio anodizada y perforada
 Rail inf. en aluminium anodisé et perforé



Art. 0930 0860 1

Kit ABS 1 anta interna/esterna apertura/chiusura
 Conjunto ABS en apertura y cierre para 1 puerta, interna o externa
 Kit ABS 1 vantail Intérieur/Extérieur Ouverture/Fermeture



Art. 0930 8

m 1

Parapolvere superiore
 Parapolvere superior
 Cache poussière supérieur



Art. 0910 7

m 3

Spazzolino parapolvere
 Cepillo antipolvo
 Balais anti-poussière



Art. 0930 7

Fermo d'arresto superiore
 Freno superior
 Butée d'arrêt supérieure



Art. 0920 7

Battuta inferiore d'arresto
 Tope inferior
 Butée d'arrêt inférieure



Art. 0960.4.30

m 3 (6 pcs)

Art. 0960.4.40

m 4 (7 pcs)

Staffe binario superiore
 Soportes guía superior
 Etrier rail supérieur

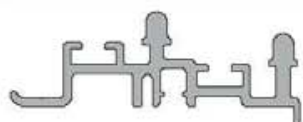
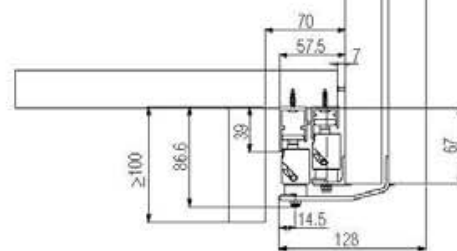
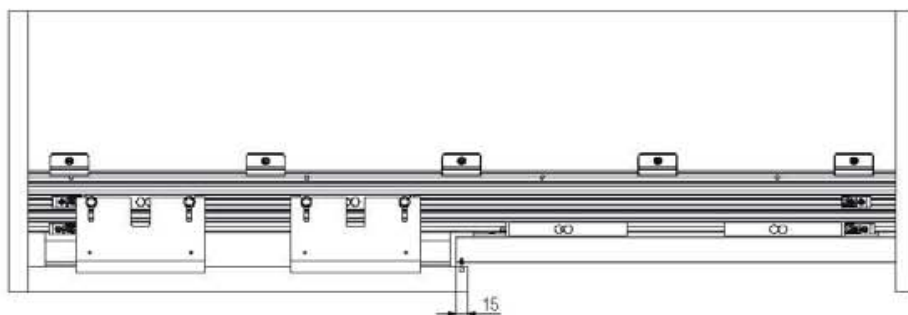
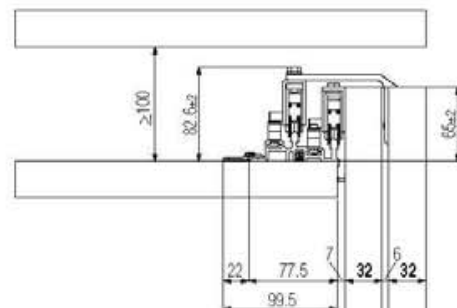
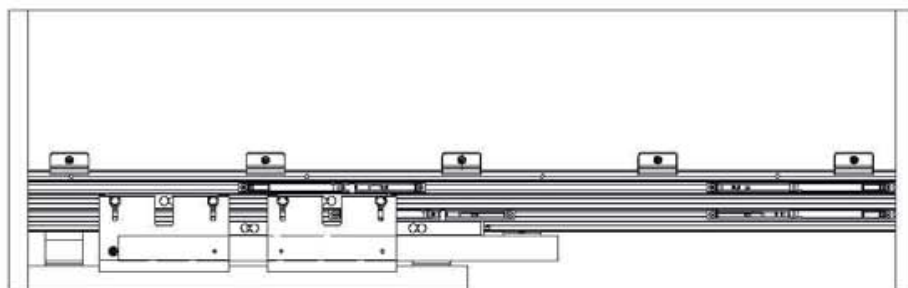
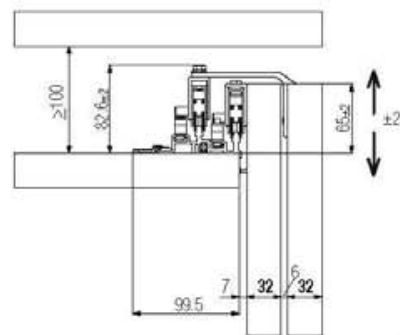
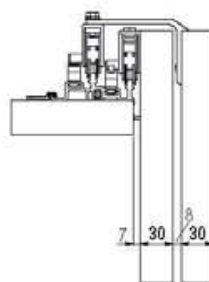
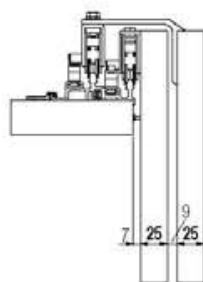
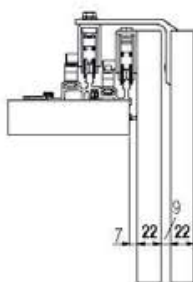
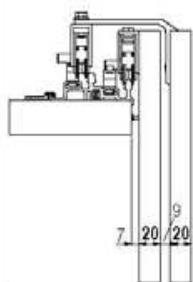
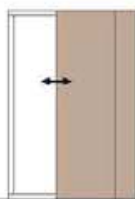


*Gli articoli presenti nella tabella "Ricambi" sono ordinabili solo nelle quantità indicate.

*Los artículos presentes en la tabla "Repuestos" se pueden pedir sólo en las cantidades indicadas.

*Les accessoires présents dans le tableau "pièces de rechanges" sont vendus seulement dans les quantités indiquées.

Soluzioni scorrevoli realizzabili
Soluciones correderas realizables
Solutions réalisables avec portes coulissantes

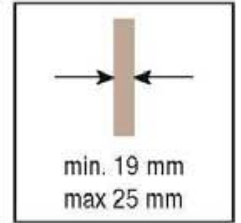
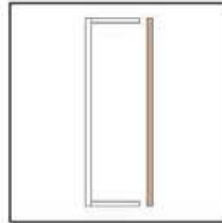
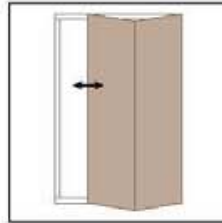
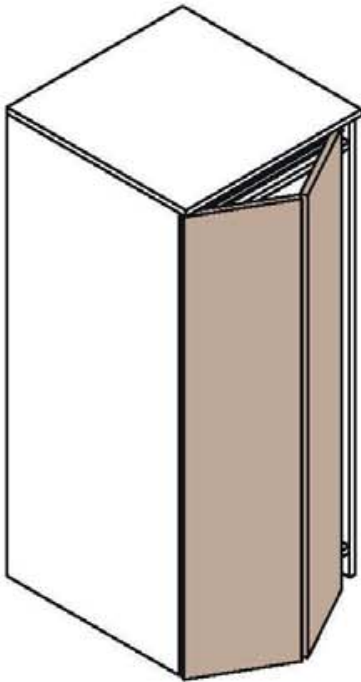


50 kg

SYSTEM 2200/40

Sistema per ante di armadi
 Sistemas para hojas de armarios
 Système coulissants pour portes d'armoires

Patented
 Patentado
 Breveté



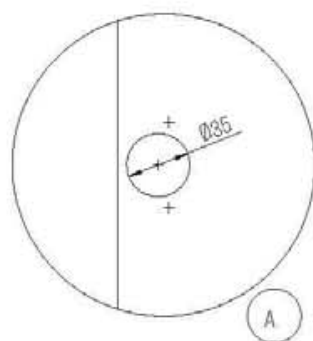

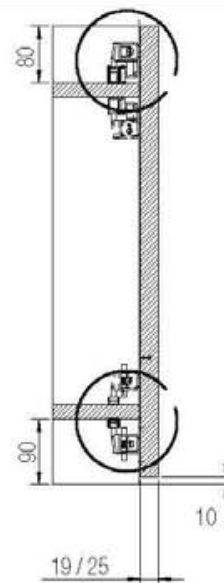
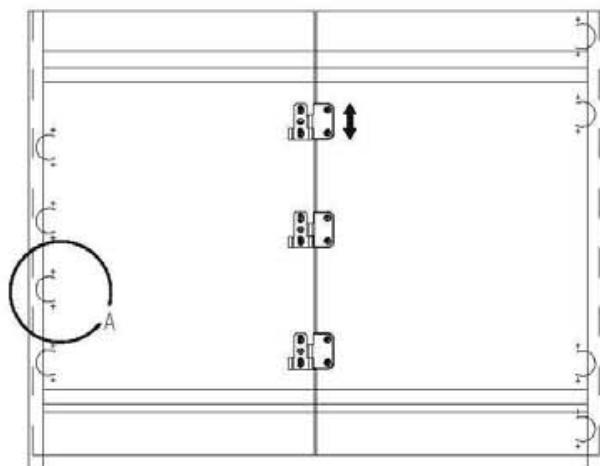
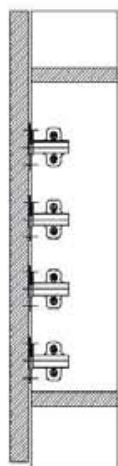
KIT Art. 2200 12	
Per binario inferiore a U Para guía inferior en U Pour rail inf. "U"	
Carrello scorrevole superiore Carro superior Chariot supérieur à encastrement	1 pcs
Pattino inferiore per binario a U Patin inferior para Guía en U Patin inférieur pour rail "U"	1 pcs
Cerniera laterale Bisagra lateral Charnière latérale	2 pcs
Cerniera centrale Bisagra central Charnière centrale	1 pcs
Cerniera centrale regolabile Bisagra central regulable Charnière centrale réglable	1 pcs

KIT Art. 2200 13	
Per binario inferiore a L Para guía inferior en L Pour rail inf. "L"	
Carrello scorrevole superiore Carro superior Chariot supérieur à encastrement	1 pcs
Pattino inferiore per binario a L Patin inferior para Guía en L Patin inférieur pour rail "L"	1 pcs
Cerniera laterale Bisagra lateral Charnière latérale	2 pcs
Cerniera centrale Bisagra central Charnière centrale	1 pcs
Cerniera centrale regolabile Bisagra central regulable Charnière centrale réglable	1 pcs

*Ricambi - *Repuestos - *Echanges	
Art. 2200 7 Carrello scorrevole superiore Carro superior Chariot supérieur à encastrement	1 pcs
Art. 2200 8 Pattino inferiore per binario a U Patin inferior para Guía en U Patin inférieur pour rail "U"	1 pcs
Art. 2200 9 Pattino inferiore per binario a L Patin inferior para Guía en L Patin inférieur pour rail "L"	1 pcs
Art. 2200 10 Cerniera laterale Bisagra lateral Charnière latérale	1 pcs
Art. 2200 11 Cerniera centrale Bisagra central Charnière centrale	1 pcs
Art. 2200 14 Cerniera centrale regolabile Bisagra central regulable Charnière centrale réglable	1 pcs

Accessori compatibili Accesorios compatibles Accessoires compatibles	
Art. 2200 2A Binario superiore in allum. argento (nero)(grezzo) Guía superior en aluminio plata (negro)(normal) Rail sup. en aluminium anodisé argent (noir) (brut)	m 3
Art. 2200 4A Binario inferiore a U in allum. argento Guía inferior en U en aluminio plata Rail inf. "U" en aluminium anodisé argent	m 3
Art. 2200 5A Art. 2200 6A Binario inferiore a L in allum. argento Guía inferior en L en aluminio plata Rail inf. "L" en aluminium anodisé argent	m 6 m 3

*Gli articoli presenti nella tabella "Ricambi" sono ordinabili solo nelle quantità indicate.
 *Los artículos presentes en la tabla "Repuestos" se pueden pedir solo en las cantidades indicadas.
 *Les accessoires présents dans le tableau "pièces de rechanges" sont vendus seulement dans les quantités indiquées.



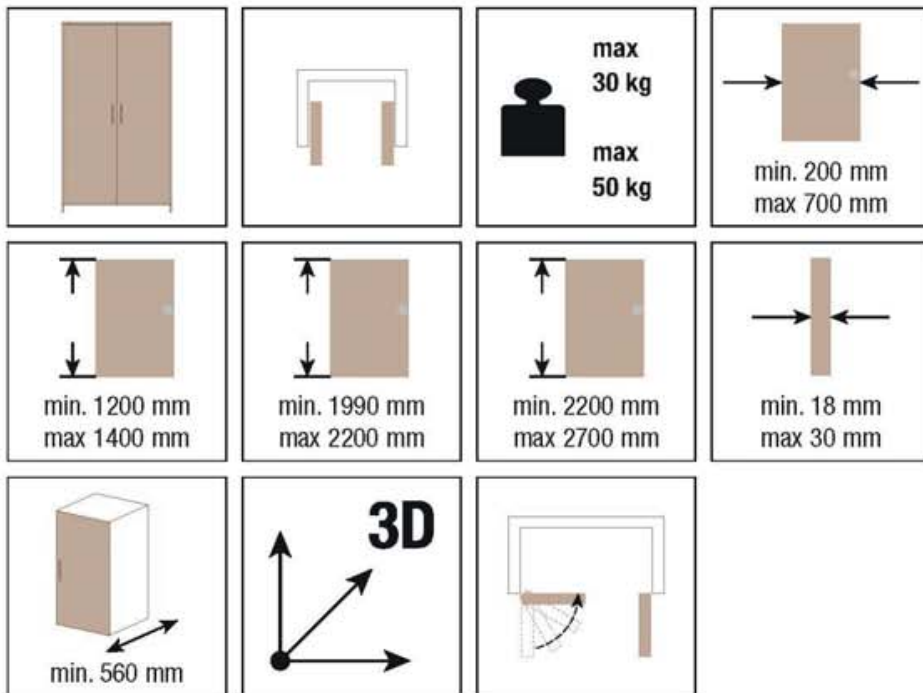
SYSTEM 9500 NEW DARWIN 2.0

PAT-PENDING

Sistema per ante rientranti - Anta Singola

Sistema para hojas correderas reentrantes - Hoja Única

Système pour portes rentrantes - Porte Simple



KIT Art. 9500 1 560 ABS

Profondità 560 mm, Altezza 1990-2200 mm
n° 3 cerniere
Profundidad 560 mm, Altura 1990-2200 mm
n° 3 bisagras
Profondité 560 mm, Hauteur 1990-2200 mm
Nbre charnières : 3

KIT Art. 9500 2 560 ABS

Profondità 560 mm, Altezza 2200-2700 mm
n° 5 cerniere
Profundidad 560 mm, Altura 2200-2700 mm
n° 5 bisagras
Profondité 560 mm, Hauteur 2200-2700 mm
Nbre charnières : 5

KIT Art. 9500 3 560 ABS

Profondità 560 mm, Altezza 1200-1400 mm
n° 3 cerniere
Profundidad 560 mm, Altura 1200-1400 mm
n° 3 bisagras
Profondité 560 mm, Hauteur 1200-1400 mm
Nbre charnières : 3

KIT Art. 9500 1 665 ABS

Profondità 665 mm, Altezza 1990-2200 mm
n° 3 cerniere
Profundidad 665 mm, Altura 1990-2200 mm
n° 3 bisagras
Profondité 665 mm, Hauteur 1990-2200 mm
Nbre charnières : 3

KIT Art. 9500 2 665 ABS

Profondità 665 mm, Altezza 2200-2700 mm
n° 5 cerniere
Profundidad 665 mm, Altura 2200-2700 mm
n° 5 bisagras
Profondité 665 mm, Hauteur 2200-2700 mm
Nbre charnières : 5

KIT Art. 9500 3 665 ABS

Profondità 665 mm, Altezza 1200-1400 mm
n° 3 cerniere
Profundidad 665 mm, Altura 1200-1400 mm
n° 3 bisagras
Profondité 665 mm, Hauteur 1200-1400 mm
Nbre charnières : 3

KIT Art. 9500 1 700 ABS

Profondità 700 mm, Altezza 1990-2200 mm
n° 3 cerniere
Profundidad 700 mm, Altura 1990-2200 mm
n° 3 bisagras
Profondité 700 mm, Hauteur 1990-2200 mm
Nbre charnières : 3

KIT Art. 9500 2 700 ABS

Profondità 700 mm, Altezza 2200-2700 mm
n° 5 cerniere
Profundidad 700 mm, Altura 2200-2700 mm
n° 5 bisagras
Profondité 700 mm, Hauteur 2200-2700 mm
Nbre charnières : 5

KIT Art. 9500 3 700 ABS

Profondità 700 mm, Altezza 1200-1400 mm
n° 3 cerniere
Profundidad 700 mm, Altura 1200-1400 mm
n° 3 bisagras
Profondité 700 mm, Hauteur 1200-1400 mm
Nbre charnières : 3

KIT Art. 9500 1 765 ABS

Profondità 765 mm, Altezza 1990-2200 mm
n° 3 cerniere
Profundidad 765 mm, Altura 1990-2200 mm
n° 3 bisagras
Profondité 765 mm, Hauteur 1990-2200 mm
Nbre charnières : 3

*Ricambi - *Repuestos - *Echanges

Art. 9500 9 ABS Cerniera anta singola Bisagra hoja única Charnière porte simple	1 pcs
Art. 9500 7 Mostrina di finitura per telaio Altezza 1990-2200 mm Pletina metálica para la fijación del panel Altura 1990-2200 mm Cache de finition pour Kit galandage Hauteur 1990-2200	2 pcs
Art. 9500 8 Mostrina di finitura per telaio Altezza 2200-2700 mm Pletina metálica para la fijación del panel Altura 2200-2700 mm Cache de finition pour Kit galandage Hauteur 2200-2700 mm	2 pcs
Art. 9500 19 Mostrina di finitura per telaio Altezza 1200-1400 mm Pletina metálica para la fijación del panel Altura 1200-1400 mm Cache de finition pour Kit galandage Hauteur 1200-1400 mm	2 pcs
Art. 9500 20 Piastra di supporto carter di giunzione Placa de soporte del cárter de unión Plaque de support carter de jonction	1 pcs
Art. 9500 21 Gruppi di richiamo anta superiore + inferiore Grupos de retorno de puerta superior e inferior Groupes de rappel porte supérieure + inférieure	1+1 pcs
Art. 9500 22 Kit battute posteriori superiore + inferiore Kit de topes traseros superior e inferior Kit battu postérieures haute + basse	1+1 pcs

Accessori compatibili Accesorios compatibles Accessoires compatibles

Art. 9500 6 Carter superiore / inferiore Carter superior / inferior Carter supérieur / inférieur	
Art. 9500 6 2S Carter superiore / inferiore unione ante convergenti Carter superior / inferior union de hojas convergentes Carter supérieur / inférieur d'union de portes convergentes	
Art. 9500 11 ABS Kit per portata fino a 50 kg su New Darwin anta singola altezza 1990-2200 (scatolina con 2 cerniere) Kit capacidad hasta 50 kg para New Darwin hoja única altura 1990-2200 mm (caja con 2 bisagras) Kit portée jusqu'à 50 kg, pour le New Darwin, vantail simple, Hauteur 1990-2200 mm (boîte de 2 charnières)	
Art. 9500 16 RV Richiamo anta automatico (Disponibile solo per profondità 560 mm, 665 mm e 700 mm) Cierra hoja automatico (Disponibile solo para profundidad de 560 mm, 665 mm y 700 mm) Accessoires du retour automatique de la porte (Disponibile seulement pour les profondeurs 560 mm, 665 mm et 700 mm)	1 pcs
Art. 9500 23 RE Kit damper regolabili Kit de amortiguadores regulables Kit Amortisseur réglable	
<ul style="list-style-type: none"> • Si consiglia il Raddrizza Anta per armadi (art. 0910/9). • Se aconseja el utilizzo del enderezador de puertas de armarios (art. 0910/9). • On conseille le redresseur de portes pour armoires (art. 0910/9). 	


*Gli articoli presenti nella tabella "Ricambi" sono ordinabili solo nelle quantità indicate.

*Los artículos presentes en la tabla "Repuestos" se pueden pedir sólo en las cantidades indicadas.

*Les accessoires présents dans le tableau "pièces de rechanges" sont vendus seulement dans les quantités indiquées.

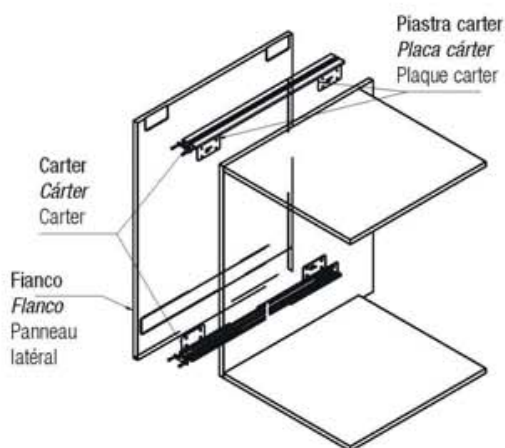
Soluzioni realizzabili
Soluciones realizables
Solutions réalisables

Versione anta interna
Versión hoja interna
Version porte intérieure

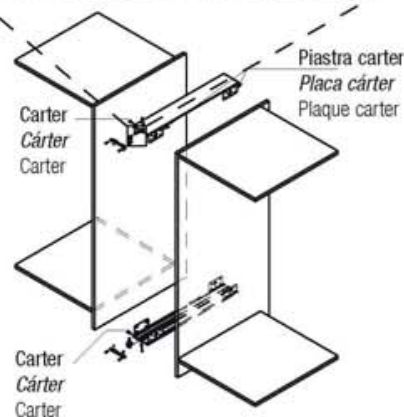
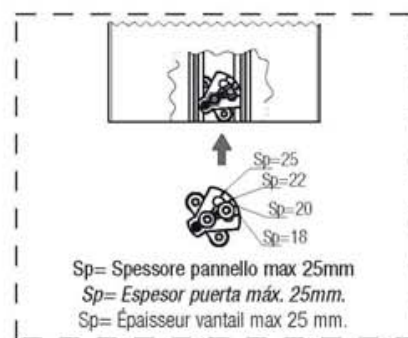


Accessori
Accesorios
Accessoires

Versione con carter di supporto
al fianco di copertura (optional)
Versión con cárter de soporte
al flanco de cobertura (opcional)
Version avec support carter
sur le panneau latéral (en option)
cod. 9500 6



Versione con carter di unione ante
convergenti (optional)
Versión con carter de union de hojas
convergentes (opcional)
Version avec carter d'union de portes
convergentes (option)
cod. 9500 6 2S



Richiamo anta automatico (optional)
(Disponibile solo per profondità 560 mm, 665 mm e 700 mm)
Cierra hoja automatico (opcional)
(Disponibile solo para profundidad de 560 mm, 665 mm y 700 mm)
Accessoires du retour automatique
de la porte (en option)
(Disponibile seulement pour les profondeurs 560 mm, 665 mm et 700 mm)
cod. 9500 16 RV

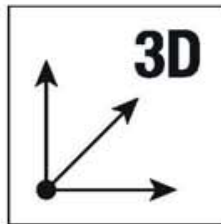
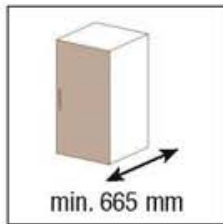
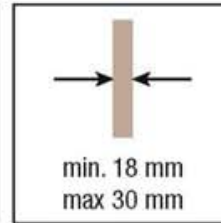
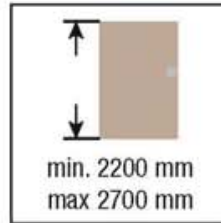
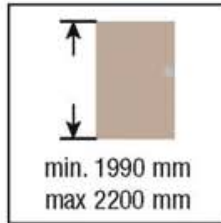
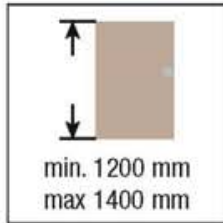
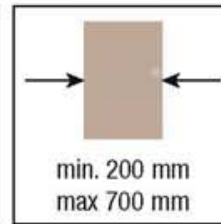
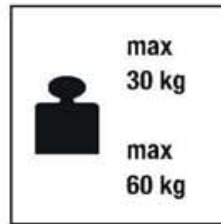
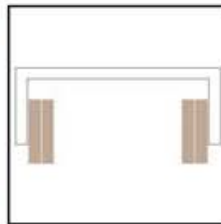


SYSTEM 9500 NEW DARWIN

Sistema per ante rientranti - Anta Doppia

Sistema para hojas correderas reentrantes - Hoja Doble

Système pour portes rentrantes - Porte Double



KIT Art. 9500 1 665 1

Profondità 665 mm, Altezza 1990-2200 mm
n° 5 cerniere
Profundidad 665 mm, Altura 1990-2200 mm
n° 5 bisagras
Profondité 665 mm, Hauteur 1990-2200 mm
Nbre charnières : 5

KIT Art. 9500 1 805

Profondità 805 mm, Altezza 1990-2200 mm
n° 5 cerniere
Profundidad 805 mm, Altura 1990-2200 mm
n° 5 bisagras
Profondité 805 mm, Hauteur 1990-2200 mm
Nbre charnières : 5

KIT Art. 9500 2 805

Profondità 805 mm, Altezza 2200-2700 mm
n° 5 cerniere
Profundidad 805 mm, Altura 2200-2700 mm
n° 5 bisagras
Profondité 805 mm, Hauteur 2200-2700 mm
Nbre charnières : 5

KIT Art. 9500 3 805

Profondità 805 mm, Altezza 1200-1400 mm
n° 3 cerniere
Profundidad 805 mm, Altura 1200-1400 mm
n° 3 bisagras
Profondité 805 mm, Hauteur 1200-1400 mm
Nbre charnières : 3

KIT Art. 9500 1 905

Profondità 905 mm, Altezza 1990-2200 mm
n° 5 cerniere
Profundidad 905 mm, Altura 1990-2200 mm
n° 5 bisagras
Profondité 905 mm, Hauteur 1990-2200 mm
Nbre charnières : 5

KIT Art. 9500 2 905

Profondità 905 mm, Altezza 2200-2700 mm
n° 5 cerniere
Profundidad 905 mm, Altura 2200-2700 mm
n° 5 bisagras
Profondité 905 mm, Hauteur 2200-2700 mm
Nbre charnières : 5

*Ricambi - *Repuestos - *Echanges

Art. 9500 10 1 pcs
Cerniera anta doppia
Bisagra hoja doble
Charnière porte double

Art. 9500 7 2 pcs
Mostrina di finitura per telaio
Altezza 1990-2200 mm
Pletina metálica para la fijación del panel
Altura 1990-2200 mm
Cache de finition pour Kit galandage
Hauteur 1990-2200

Art. 9500 8 2 pcs
Mostrina di finitura per telaio
Altezza 2200-2700 mm
Pletina metálica para la fijación del panel
Altura 2200-2700 mm
Cache de finition pour Kit galandage
Hauteur 2200-2700 mm

Art. 9500 19 2 pcs
Mostrina di finitura per telaio
Altezza 1200-1400 mm
Pletina metálica para la fijación del panel
Altura 1200-1400 mm
Cache de finition pour Kit galandage
Hauteur 1200-1400 mm

Art. 9500 20 1 pcs
Piastra di supporto carter di giunzione
Placa de soporte del carter de unión
Plaque de support carter de jonction

Art. 9500 21 1+1 pcs
Gruppi di richiamo anta superiore + inferiore
Grupos de retorno de puerta superior e inferior
Groupes de rappel porte supérieure + inférieure

Art. 9500 22 1+1 pcs
Kit battute posteriori superiore + inferiore
Kit de topes traseros superior e inferior
Kit battu postérieures haute + basse

Accessori compatibili Accesorios compatibles Accessoires compatibles

Art. 9500 1 3 R
Lamiera copertura
Altezza 1990-2200
Embellecedor
Altura 1990-2200
Barre de cache laminée
Hauteur 1990-2200

Art. 9500 2 3 R
Lamiera copertura
Altezza 2200-2700
Embellecedor
Altura 2200-2700
Barre de cache laminée
Hauteur 2200-2700

Art. 9500 3 3 R
Lamiera copertura
Altezza 1200-1400
Embellecedor
Altura 1200-1400
Barre de cache laminée
Hauteur 1200-1400

Art. 9500 4
Magnete da incasso
Imán de encajar
Aimant de rattachement des vantaux

Art. 9500 5
Accessorio di aggancio anta
Accesorio de engancho hoja
Accessoire d'accrochage vantail

Art. 9500 5 R
Accessorio di aggancio anta regolabile
Accesorio para fijar la hoja regulable
Accessoire de liaison porte réglable

Art. 9500 6 D
Carter superiore / inferiore
Carter superior / inferior
Carter supérieur / inférieur

*Gli articoli presenti nella tabella "Ricambi" sono ordinabili solo nelle quantità indicate.

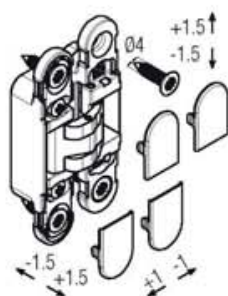
*Los artículos presentes en la tabla "Repuestos" se pueden pedir sólo en las cantidades indicadas.

*Les accessoires présents dans le tableau "pièces de rechanges" sont vendus seulement dans les quantités indiquées.

- Si consiglia il Raddrizza Ante per armadi (art. 0910/9).
- Se aconseja el utilizo del enderezador de puertas de armarios (art. 0910/9).
- On conseille le redresseur de portes pour armoires (art. 0910/9).

Soluzioni realizzabili
Soluciones realizables
Solutions réalisables

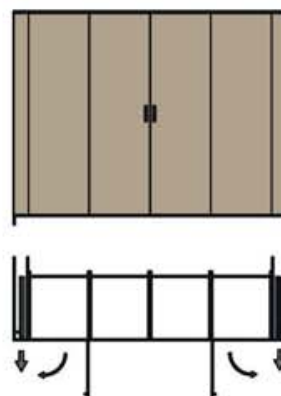
In dotazione:
 Incluidas:
 En dotation:



K6100 in dotazione: **10pz**
 (4pz per lo sportellino, 6pz per le ante)

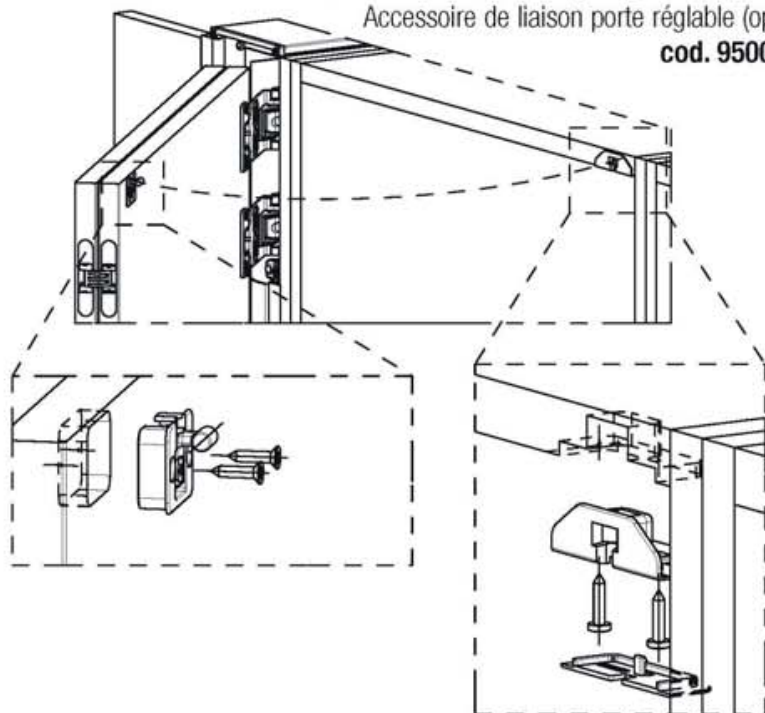
K6100 incluidas: **10uds.**
 (4uds. Para la portezuela, 6uds. Para las hojas)

K6100 en dotation : **10 pièces**
 (4 pièces pour le portillon , 6 pièces pour les portes)

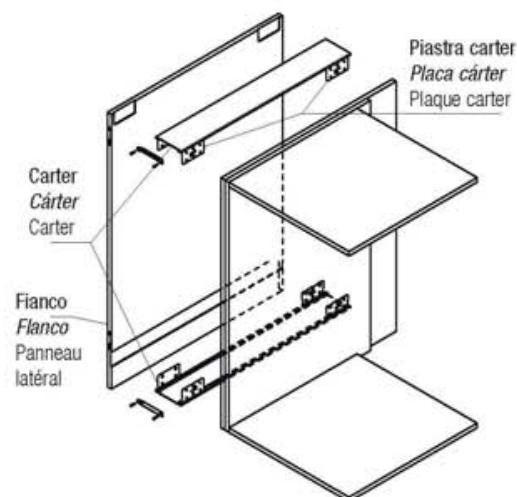


Accessori - Accesorios - Accessoires

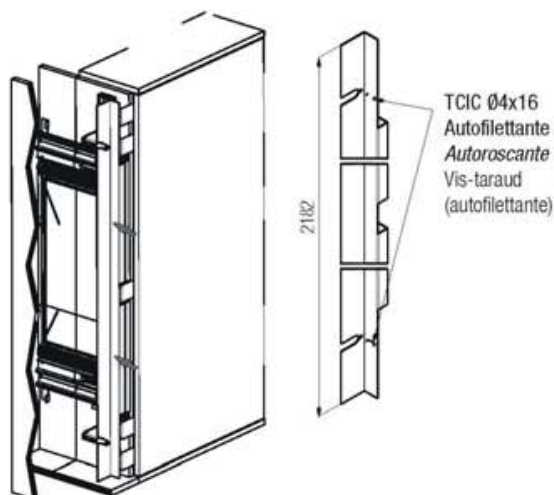
Accessorio di aggancio anta regolabile (optional)
 Accesorio para fijar la hoja regulable (opcional)
 Accessoire de liaison porte réglable (option)
cod. 9500 5 R



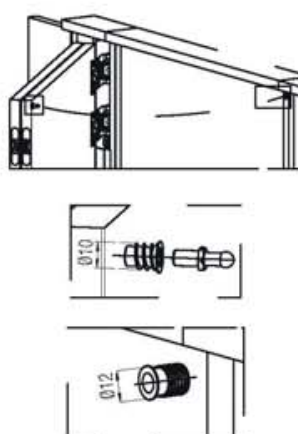
Carter di supporto al fianco di copertura (optional)
 Cárter de soporte al flanco de cobertura (opcional)
 Support carter sur le panneau latéral (en option)
cod. 9500 6 D



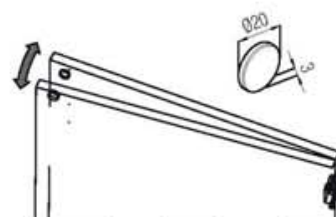
Lamiera copertura regolabile (optional)
 Chapa de cobertura regulable (opcional)
 Couverture en tôle réglable (option)
cod. 9500 1 3 R / 9500 2 3 R / 9500 3 3 R



Accessorio di aggancio anta (optional)
 Accesorio de engancho hoja (opcional)
 Accessoire d'accrochage vantail (en option)
cod. 9500 5



Magnete da incasso (optional)
 Imán de encajar (opcional)
 Aimant de rattachement des vantaux (en option)
cod. 9500 4



WORK IN

PROGRESS...





Le illustrazioni, le fotografie, i disegni e dati tecnici, le prestazioni, le essenze e i colori riportati su questo catalogo hanno valore puramente indicativo e non sono vincolanti per Krona Koblenz. Deviazioni o scostamenti non potranno costituire ragioni per la non accettazione della merce o viziare il contratto o essere motivo per reclami. Tutti i modelli possono subire senza preavviso, miglioramenti o lievi variazioni nelle sezioni, nella struttura e nel disegno. Pertanto, se a nostro insindacabile giudizio, rimanga inalterata la qualità e l'estetica del nostro prodotto, il cliente non potrà recedere dal contratto, né avrà diritto a sconti o abbuoni particolari.

Las ilustraciones, fotografías, dibujos y datos técnicos, las prestaciones, las esencias y colores que se muestran en este catálogo son puramente indicativos y no son vinculantes para Krona Koblenz. Las "modificaciones" no son razón para la no aceptación de los productos o para restringir el contrato o ser motivo de quejas. Todos los modelos pueden estar sujetos a cambios sin previo aviso, a mejoras o pequeñas variaciones en las secciones, la estructura y el diseño. Por lo tanto, si bajo nuestro punto de vista, la calidad y la estética de nuestro producto no cambian, el cliente no puede rescindir el contrato, ni tendrá derecho a descuentos o reducciones especiales.

Les illustrations, les photographies, les dessins et les données techniques, les prestations, les couleurs reportées sur ce catalogue ont une simple valeur indicative et ne sont pas astreignants pour Krona Koblenz. Des interprétations ou des jugements personnels ne pourront pas constituer une raison pour la non acceptation de la marchandise ou remettre en question un contrat commun ou même être un motif de réclamations. Tous les modèles présentés peuvent subir sans préavis une amélioration ou une légère variation dans les sections, dans la structure ou même dans le dessin. En conséquence, et à notre propre jugement sans remettre en question la qualité et l'esthétique de nos produits, le client ne pourra en aucun cas dénoncer le contrat commun pour ces faits et n'aura non plus aucun droit sur le fait de réclamer un escompte ou une remise supplémentaire.



www.kronakoblenz.com

I Via Piane, 90 - 47853 Coriano (RN) - ITALY - Tel. +39 0541 657040 - Fax +39 0541 658211

E P.I. MOLI D'EN XEC NAVE n P3-3/6 _ c/ Molí d' en Xec, n 49/55 C.P. 08291 Ripolllet - (Barcelona) - ESPAÑA - Tel: +34 93 591 0410 - Fax: +34 93 591 0498

F Saint Georges De Reneins (69830) - 635 Boulevard Napoléon Bullukian - FRANCE - Tel : +33-474090939 - Fax : +33-474090932

RUS 109316, г. Москва, Остаповский проезд, дом 5, строение 17, этаж 1, офис 109, Новый телефон: +7 (495) 532-74-32

INDIA KOBLENZ UTTURKAR FITTINGS PRIVATE LIMITED - FLAT No. 3, 1875, Sadashiv Peth, Shree Balaji Prasad Society, Pune - 411030, Maharashtra, INDIA, Ph: +91 020 24540000